



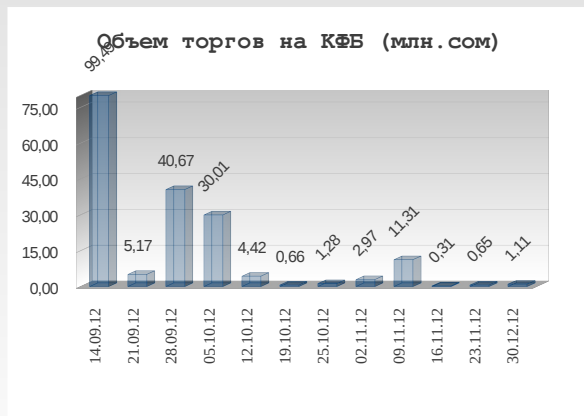
Финансовый рынок. КГ

ЕЖЕНЕДЕЛЬНЫЙ ИНФОРМАЦИОННО - АНАЛИТИЧЕСКИЙ ОБЗОР

№ 188
 05 декабря 2012г.

Кыргызская Республика, г. Бишкек, 720010, ул. Московская, 172, тел.: (312) 31 14 83, факс: (312) 31 14 84, сайт: www.kse.kg

Торги финансовыми инструментами на торговой площадке КФБ



По итогам прошедшей недели (26-30 ноября) объем торгов на площадке КФБ увеличился на 0,4 млн.сом (41,3%), составив 1,11 млн.сом. На первичном рынке сделок не проводилось, весь объем торгов пришелся на вторичный рынок, который по итогам торгов увеличился на 0,10 млн.сом (96,4%). Всего в торговой системе КФБ за неделю зарегистрировано 47 сделок с ценными бумагами 16 компаний.

На вторичном рынке зарегистрировано 47 сделок, 44 из которых с акциями, 3 с облигациями, объемом 0,91 и 0,20 млн.сом соответственно. Наиболее крупные по объему, 2 сделки с простыми акциями ОАО "Кыргызнефтегаз" на сумму 0,50 млн.сом, средняя цена акции 15,00 сом; 1 сделка с простыми акциями ОАО "ТАК" на сумму 0,35 млн.сом., средняя цена за акцию составила 8,80 сом; и 3 сделки с облигациями ЗАО "Шоро" на сумму 20,0 млн.сом, средняя стоимость облигации 1 025,00 сом.

В секторе листинга зарегистрировано 7 сделок: 1 сделка с простыми акциями ОАО "Кыргызтелеком", 1 сделка с простыми акциями ОАО "Бишкектепсет", 1 с простыми акциями ОАО "Северэлектро", 1 сделка с простыми акциями ОАО "Электрические станции", и 3 сделки с облигациями ЗАО "Шоро". Наиболее крупная сделка с ЗАО "Шоро" на сумму 0,20 млн.сом. Всего объем торгов листингового сектора составил 0,21 млн.сом.

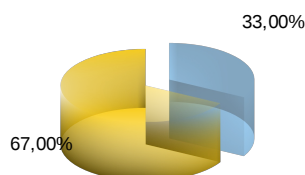
В нелистинговом секторе зарегистрировано 40 сделок объемом 0,90 млн.сом. Наибольший объем в структуре торгов нелистингового сектора составили 2 сделки с простыми акциями ОАО "Кыргызнефтегаз" на сумму 0,50 млн.сом, данная сделка составила 55,57% в структуре торгов нелистингового сектора, и 1 сделка с простыми акциями ОАО "ТАК" на сумму 0,35 млн.сом, которая составила 39,53% в структуре торгов нелистингового сектора.

Региональная структура торгов ценными бумагами акционерных обществ представлена следующим образом:
 Жалалабадская область – 0,50 млн.сом – 44,91%;
 Чуйская область – 0,35 млн.сом – 32,18%;
 город Бишкек – 0,22 млн.сом – 19,88%;
 Ошская область – 0,03 млн.сом – 2,91%;
 Таласская область – 0,001 млн.сом – 0,11

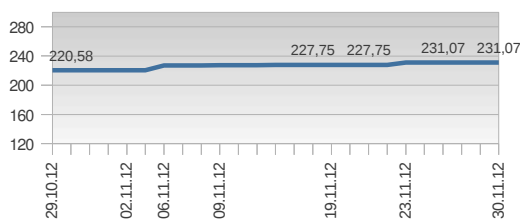
В отраслевой структуре, по секторам, объем торгов сконцентрирован большей частью в промышленном секторе на 67,01% (0,74 млн.сом), в сфере услуг на 32,99% (0,37 млн.сом).

Отраслевая структура торгов

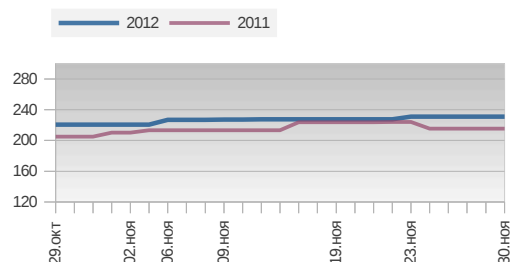
■ Промышленность ■ Финансы ■ Услуги



Индекс КФБ



Индекс КФБ (в сравнении)



Участники – лидеры по объему торгов (26-30 ноября 2012г)

В период торгов с 26 по 30 ноября в торговой системе КФБ проводили сделки 5 участников, среди которых на первой позиции по объему заключенных сделок Инвестиционная компания Заман, на второй позиции Финансовая компания Сенти, на третьей Инвестиционная компания BNC Finance:

Участник торгов	Кол-во сделок	Объем торгов (сом)	Доля (%)
ЗАО ИК Заман	32	890 465,30	79,98
ОсОО ФК Сенти	3	200 900,00	18,04
ОсОО BNC Finance	5	14 637,00	1,32
ЗАО ХК Славянский Восток	1	7 260,00	0,65
ОсОО ФИК Asko&Co	6	76,80	0,01
Итого	47	1 113 339,10	100,00

Компании - лидеры по обороту (26-30 ноября 2012г)

Наименование компании	Объем (сом)	Доля в объеме (%)
ОАО Кыргызнефтегаз, акция простая	500 010,00	44,91
ОАО ТАК, акция простая	355 731,20	31,95
ЗАО Шоро, облигация	200 900,00	18,04

Сравнительные данные по объему и структуре рынка

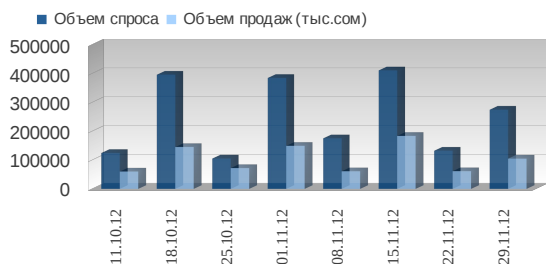
(тыс . сом)

	30.11.2012	23.11.2012	Тренд	
			объем	%
Объем торгов	1 113,3	653,3	460,0	41,3
По рынкам				
Первичный рынок	0,0	614,2	614,2	100,0
– акции	0,0	614,2	614,2	100,0
– облигации	0,0	0,0	0,0	0,0
Вторичный рынок	1 113,3	39,1	1 074,2	96,4
– акции	912,4	39,1	873,3	95,7
– облигации	200,9	0,0	200,9	100,0
По секторам		2		
Листинг	213,5	25,2	188,3	88,2
Нелистинг	899,8	628,1	271,7	30,2
Количество сделок	47	36	11	23,4

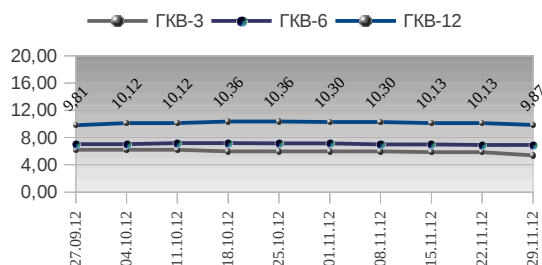
Обзор за период (26.11.2012 – 03.12.2012)

ГКВ

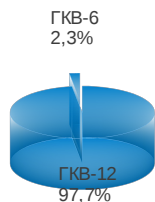
Динамика аукционов ГКВ



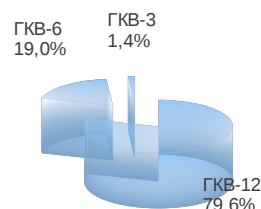
Динамика доходности аукционов ГКВ



Вторичный рынок ГКВ
(26–30 ноября)



ГКВ в обращении на 03 декабря 2012




НОТЫ НБКР

Динамика аукционов НОТ НБКР



Динамика доходности НОТ НБКР



На **аукционе ГКВ** прошедшем в НБ КР 29 ноября состоялись торги по ГКВ-3 и ГКВ-12, по ГКВ-6 аукциона не проводилось. Объем спроса по ГКВ-3 составил 12,1 млн.руб, продаж 6,0 млн.руб, меньше предыдущих аукционов на 11,0 и 5,0 млн.руб соответственно. По ГКВ-12 спрос составил 262,2 млн.руб, снизившись на 125,2 млн.руб, продажи составили 98,7 млн.руб, снижение на 73,8 млн.руб. Совокупный объем спроса по аукциону составил 274,4 млн.руб, продаж 104,7 млн.руб.

Доходность по ГКВ-3 по итогам аукциона снизилась на 0,49%, составив 5,37% годовых; по ГКВ-12 доходность также показала снижение ставки на 0,26% составив 9,87% годовых.

К уровню доходности на начало года, ставка доходности по ГКВ-3 уменьшилась на 1,14% (6,51% на 12 января), по ГКВ-6 на 5,57 (12,47% на 19 января), по ГКВ-12 на 4,80% (14,67% на 12 января).

Объем ГКВ в обращении на 03 декабря составляет 4 056,4 (+61,3) млн.руб, в том числе: ГКВ3 – 58,5 (0,0) млн.руб; ГКВ6 – 769,0 (+61,3) млн.руб; ГКВ12 – 3 228,9 (0,0) млн.руб.

На вторичном рынке ГКВ общий объем сделок составил 469,0 (-134,80) млн.руб, из них объемом 10,80 млн.руб с ГКВ-6, и 458,20 млн.руб с ГКВ-12.

На **аукционе нот НБКР**, который прошел 27 ноября 2012 года, состоялись торги по нотам сроком обращения 28 дней, по 7 и 14-дневным нотам торгов не проходило. Объем спроса по 28-дневным нотам составил 1 132,7 млн.руб, больше чем на предыдущем аукционе на 37,4% (424,10 млн.руб), объем продаж, несмотря на увеличение спроса, составил 475,0 млн.руб, аналогично предыдущему аукциону.

Доходность по 28-дневным нотам составила 2,82 п.п, уровень доходности снизился на 0,28 п.п к прошедшему аукциону.

Относительно уровня доходности на начало 2012 года, доходность по 7-дневным нотам снизилась на 1,92 п.п (6,53 п.п на 10 января), доходность по 14-дневным нотам снизилась на 2,05 п.п (8,04 п.п на 10 января), доходность по 28-дневным нотам снизилась на 9,73 п.п. (12,55 п.п. на 10 января).