



# Финансовый рынок.KG

ИНФОРМАЦИОННО - АНАЛИТИЧЕСКИЙ ОБЗОР

21 января 2020 г.  
 № 409

## ФОНДОВЫЙ РЫНОК

Итоги торгов: 13-17 января 2020

### Корпоративный сектор – листинговые ценные бумаги

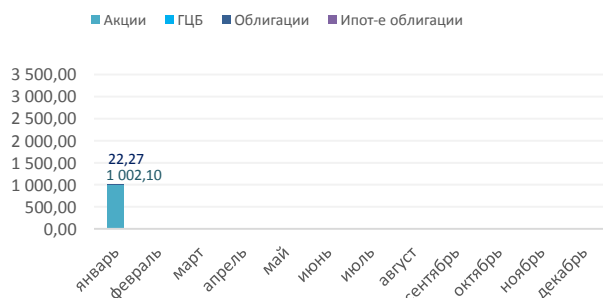
№	Наименование компании	Тип бумаги	Цена (сом)	Изменение цены (сом)	Количество сделок	Объем торгов (сом)
<u>Первичный рынок</u>						
1	ОАО МФК АБН	облигация	1 000,00	-	11	11 937 000,00
<b>Итого:</b>						<b>11 11 937 000,00</b>
<u>Вторичный рынок</u>						
1	ОАО Кыргызтелеком	простая акция	5,50	0,49	2	23 954,47
2	ОАО Электрические станции	простая акция	1,20	0,20	1	1 279,20
<b>Итого:</b>						<b>3 25 233,67</b>

Примечание: изменение рыночной стоимости облигаций указано относительно номинальной цены при размещении

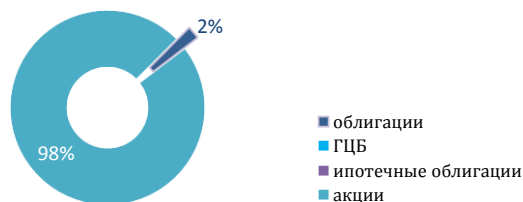
### Корпоративный сектор - вне списочные ценные бумаги

№	Наименование эмитента	Тип бумаги	Цена (сом)	Изменение цены (сом)	Количество сделок	Объем торгов (сом)
<u>Первичный рынок</u>						
1	ЗАО Вейст Инвест Холдинг	простая акция	1 000,00	-	1	1 000 000 000,00
<b>Итого:</b>						<b>1 1 000 000 000,00</b>
<u>Вторичный рынок</u>						
1	ОАО Аргымак (г.Ош)	простая акция	155,00	0,00	1	4 495,00
2	ОАО Дорожно-строительное управление	простая акция	2,00	0,00	1	1 112,00
3	ОАО Кантский цементный завод	простая акция	235,00	5,00	1	201 865,00
4	ОАО Сузакфарм	простая акция	3,40	0,00	1	1 305,60
5	ОАО Финансовая компания кредитных союзов	простая акция	1,05	0,05	2	1 172 500,00
<b>Итого:</b>						<b>6 1 381 277,60</b>

ОБЪЕМ ТОРГОВ (2020) - млн.сом



ДОЛИ ТОРГОВ ПО ТИПАМ ЦБ (2020)

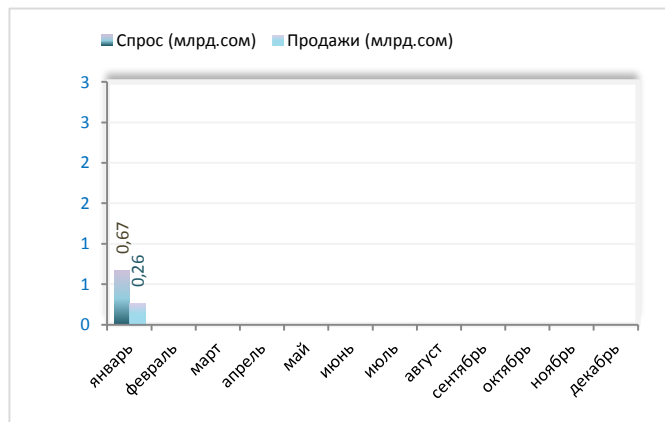


## Государственные казначейские облигации (ГКО)

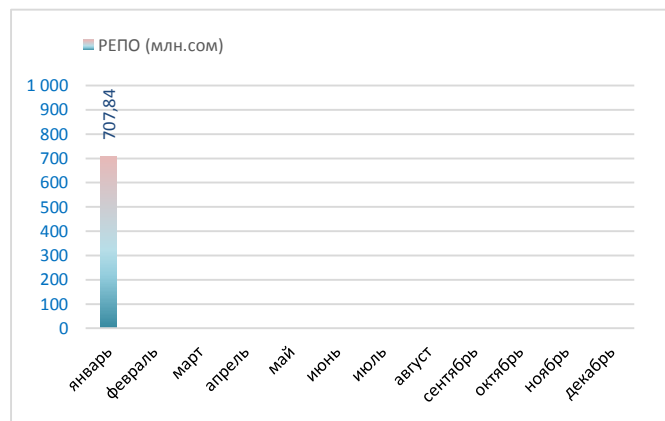
Параметры аукционов ГКО		
<b>2-летние (11.10.2019)</b>		
		Изменение (%)
Предложение (млн.сом)	100,00	25,00
Спрос (млн.сом)	50,96	100,00
Продажа (млн.сом)	50,96	100,00
Доходность (%)	7,51	0,73
Купонная ставка (%)	5,00	0,00
<b>3-летние (17.01.2020)</b>		
Предложение (млн.сом)	250,00	>100
Спрос (млн.сом)	261,41	>100
Продажа (млн.сом)	61,41	>100
Доходность (%)	9,02	0,00
Купонная ставка (%)	5,00	0,00
<b>5-летние (04.10.2019)</b>		
Предложение (млн.сом)	200,00	0,00
Спрос (млн.сом)	71,50	>100
Продажа (млн.сом)	53,50	-
Доходность (%)	10,50	-
Купонная ставка (%)	6,00	0,00
<b>7-летние (13.12.2019)</b>		
Предложение (млн.сом)	500,00	>100
Спрос (млн.сом)	1 064,00	>100
Продажа (млн.сом)	614,00	>100
Доходность (%)	11,77	0,01
Купонная ставка (%)	7,00	0,00
<b>10-летние (01.02.2019)</b>		
Предложение (млн.сом)	950,00	57,89
Спрос (млн.сом)	1 092,00	50,44
Продажа (млн.сом)	364,00	312,08
Доходность (%)	13,53	0,92
Купонная ставка (%)	8,00	2,00

\* - дополнительный аукцион

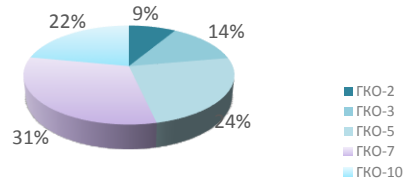
### АУКЦИОНЫ ГКО



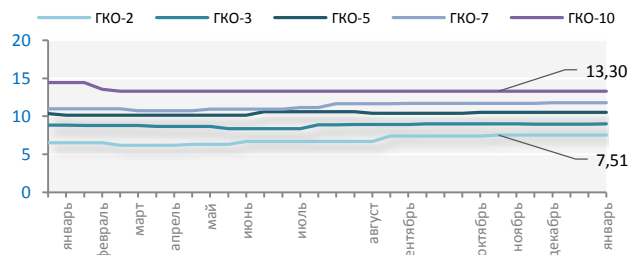
### ВТОРИЧНЫЙ РЫНОК ГКО (РЕПО)



### Объем ГКО в обращении (млрд.сом)



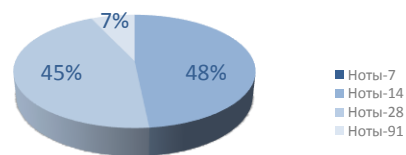
### ДИНАМИКА ДОХОДНОСТИ ГКО (2019-2020)



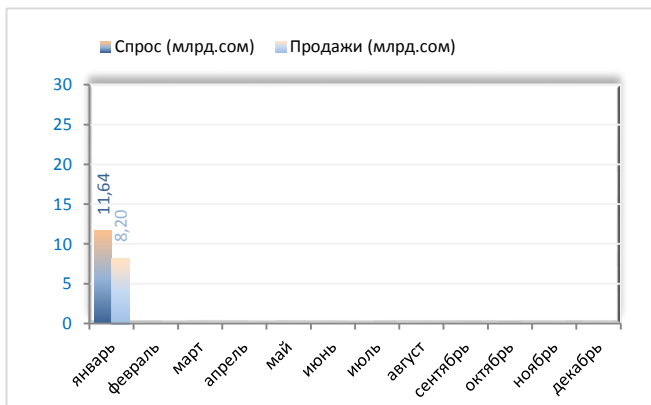
# Ноты Национального Банка КР

Параметры аукциона НОТ – 14 января 2020		
<b>7-дневные</b>		
		Изменение (%)
Предложение (млн.сом)	3 000,00	66,67
Спрос (млн.сом)	3 955,00	24,37
Продажа (млн.сом)	3 000,00	66,67
Доходность средн-ая (%)	3,70	0,01
<b>14-дневные</b>		
Предложение (млн.сом)	500,00	28,57
Спрос (млн.сом)	800,00	27,27
Продажа (млн.сом)	500,00	28,57
Доходность средн-ая (%)	3,75	0,02
<b>28-дневные</b>		
Предложение (млн.сом)	1 000,00	9,09
Спрос (млн.сом)	1 280,00	4,49
Продажа (млн.сом)	1 000,00	9,09
Доходность средн-ая (%)	3,99	0,02
<b>91-дневные</b>		
Предложение (млн.сом)	100,00	66,67
Спрос (млн.сом)	100,00	66,80
Продажа (млн.сом)	100,00	66,67
Доходность средн-ая (%)	4,23	0,00

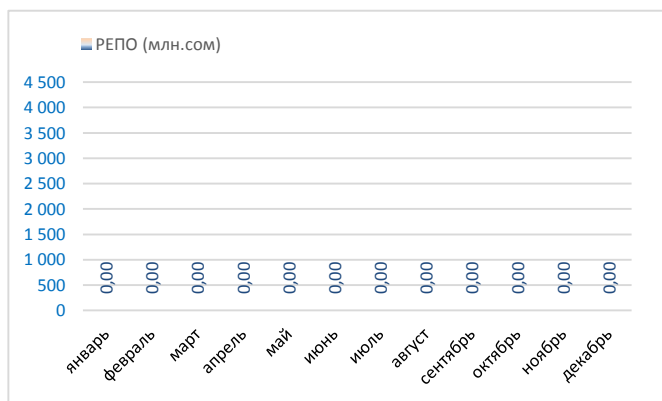
Объем Нот в обращении (млрд.сом)



## АУКЦИОНЫ НОТ НБКР

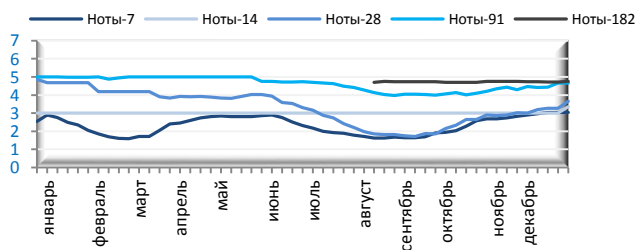


## ВТОРИЧНЫЙ РЫНОК НОТ НБКР

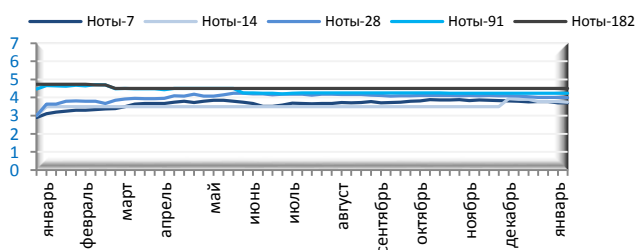


## ДИНАМИКА СРЕДНЕВЗВЕШЕННОЙ ДОХОДНОСТИ НОТ НБКР

2018



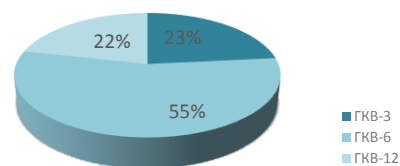
2019-2020



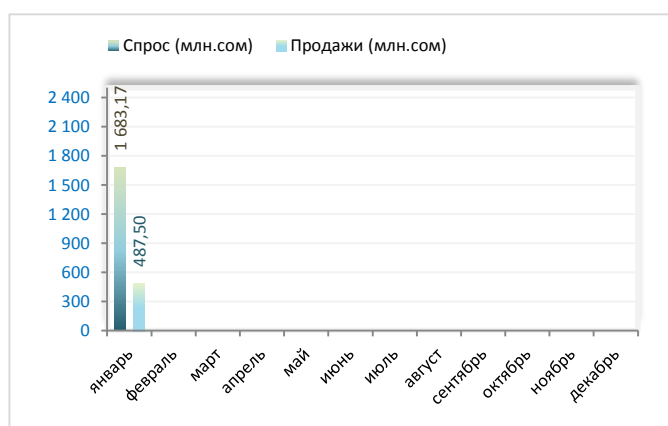
## Государственные казначейские векселя (ГКВ)

Параметры аукциона ГКВ - 16 января 2020		
<u>3-мес.</u>		
	Изменение (%)	
Предложение (млн.сом)	-	-
Спрос (млн.сом)	-	-
Продажа (млн.сом)	-	-
Доходность средн-ая (%)	-	-
<u>6-мес.</u>		
Предложение (млн.сом)	-	-
Спрос (млн.сом)	-	-
Продажа (млн.сом)	-	-
Доходность средн-ая (%)	-	-
<u>12-мес.</u>		
Предложение (млн.сом)	150,00	>100
Спрос (млн.сом)	281,91	>100
Продажа (млн.сом)	100,00	0,00
Доходность средн-ая (%)	5,61	0,00
Ставка РЕПО (%)	-	-

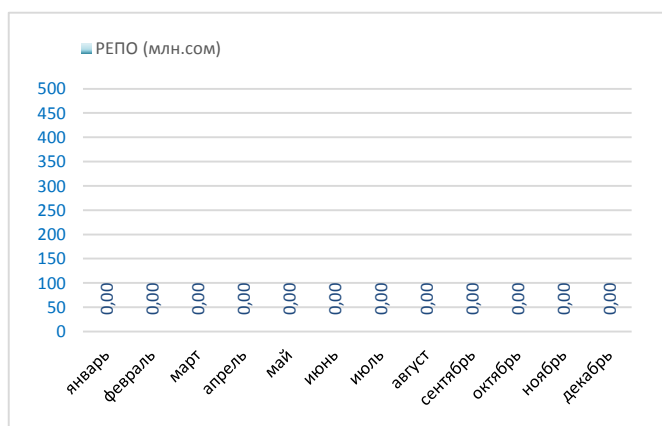
Объем ГКВ в обращении (млрд.сом)



### АУКЦИОНЫ ГКВ

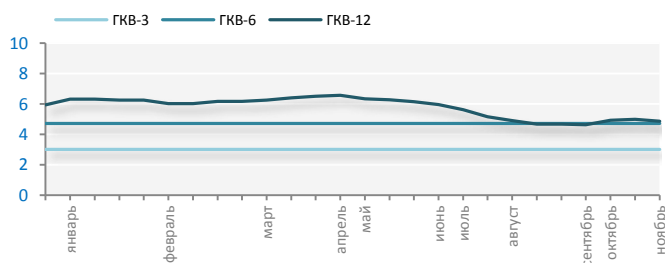


### ВТОРИЧНЫЙ РЫНОК ГКВ (РЕПО)

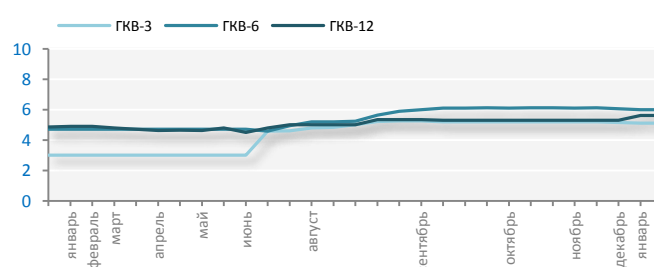


### ДИНАМИКА СРЕДНЕВЗВЕШЕННОЙ ДОХОДНОСТИ ГКВ

2018



2019-2020



Настоящий обзор предоставляется исключительно в информационных целях и не содержит рекомендаций или предложений о совершении сделок.

При подготовке обзора использовалась информация из сети Интернет, а также других открытых источников информации, рассматриваемых на момент публикации как достоверные.

Все права на данный информационно-аналитический обзор принадлежат ЗАО «Кыргызская фондовая биржа».

Воспроизведение и/или распространение может осуществляться только с письменного разрешения.

© ЗАО «Кыргызская фондовая биржа»

Информационно-аналитический журнал Финансовый рынок.KG

Свидетельство Министерства юстиции КР о государственной регистрации средства массовой информации №1640 от 4 августа 2010 г.