



# Финансовый рынок.KG

ИНФОРМАЦИОННО - АНАЛИТИЧЕСКИЙ ОБЗОР

4 февраля 2020 г.  
 № 410

## ФОНДОВЫЙ РЫНОК

Итоги торгов: 27-31 января 2020

### Корпоративный сектор - листинговые ценные бумаги

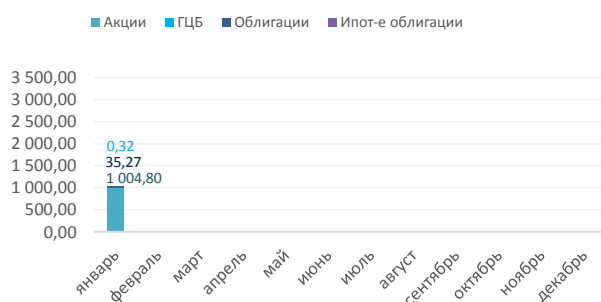
№	Наименование компании	Тип бумаги	Цена (сом)	Изменение цены (сом)	Количество сделок	Объем торгов (сом)	
<u>Первичный рынок</u>							
1	ОАО МФК АБН	облигация	1 000,00	-	4	5 853 000,00	
<b>Итого:</b>						<b>4</b>	<b>5 853 000,00</b>
<u>Вторичный рынок</u>							
1	ОАО Кыргызтелеком	простая акция	4,90	0,11	1	8 893,50	
2	ОАО Электрические станции	простая акция	1,20	0,00	2	4 179,60	
3	ОАО МФК Салым Финанс	облигация	1 009,19	9,19	5	1 714 609,60	
4	ОАО ТД Мин Туркун	облигация	999,63	0,37	2	23 991,00	
5	ОсОО Первая металлобаза	облигация	1 020,86	20,86	4	851 396,67	
<b>Итого:</b>						<b>14</b>	<b>2 603 070,37</b>

Примечание: изменение рыночной стоимости облигаций указано относительно номинальной цены при размещении

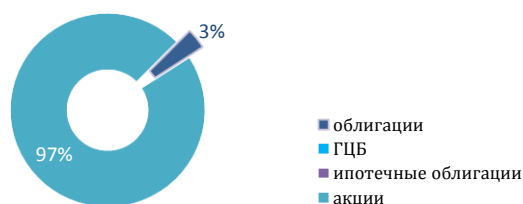
### Корпоративный сектор - вне списочные ценные бумаги

№	Наименование эмитента	Тип бумаги	Цена (сом)	Изменение цены (сом)	Количество сделок	Объем торгов (сом)	
<u>Вторичный рынок</u>							
1	ОАО Ак-Сут	простая акция	10,00	9,58	1	10 000,00	
2	ОАО Кей энд Эйяинвест	простая акция	20 000,00	0,00	1	100 000,00	
3	ОАО КБ Кыргызстан	простая акция	6,00	3,00	2	9 540,00	
4	ОАО Кыргыз Долбоор	простая акция	50,00	0,00	4	1 009 300,00	
5	ОАО ПСФ Бишкеккурулуш	простая акция	7,00	0,00	2	28,00	
6	ОАО ПСФ Бишкеккурулуш	прив-ая акция	7,00	0,00	2	1 127,00	
7	ОАО ТД Мин Туркун	простая акция	10,00	0,00	1	10 760,00	
8	ОАО Финансовая компания кредитных союзов	простая акция	0,95	0,10	2	649 999,50	
9	ОАО Шоппинг онлайн центр	простая акция	1 000,00	0,00	1	1 000,00	
<b>Итого:</b>						<b>16</b>	<b>1 791 754,50</b>

ОБЪЕМ ТОРГОВ (2020) - млн.сом



ДОЛИ ТОРГОВ ПО ТИПАМ ЦБ (2020)

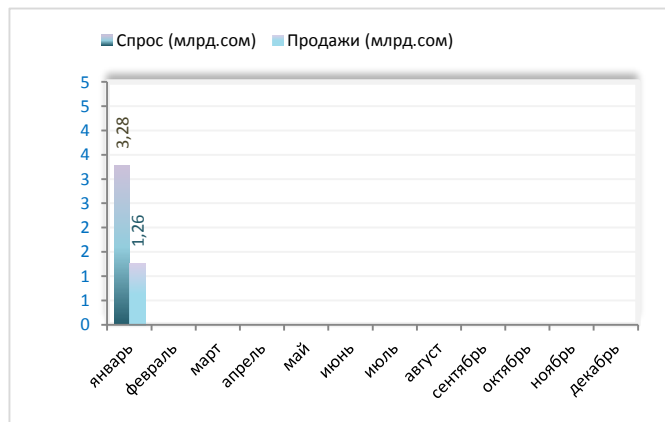


## Государственные казначейские облигации (ГКО)

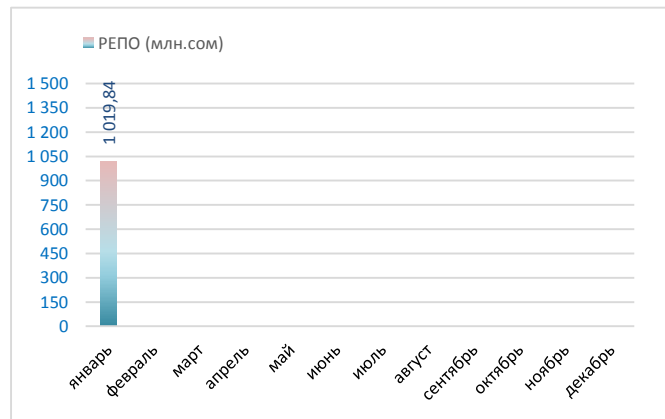
Параметры аукционов ГКО		
<b>2-летние (11.10.2019)</b>		
		Изменение (%)
Предложение (млн.сом)	100,00	25,00
Спрос (млн.сом)	50,96	100,00
Продажа (млн.сом)	50,96	100,00
Доходность (%)	7,51	0,73
Купонная ставка (%)	5,00	0,00
<b>3-летние (20.01.2020)*</b>		
Предложение (млн.сом)	200,00	20,00
Спрос (млн.сом)	410,00	56,84
Продажа (млн.сом)	200,00	>100
Доходность (%)	9,02	0,00
Купонная ставка (%)	5,00	0,00
<b>5-летние (04.10.2019)</b>		
Предложение (млн.сом)	200,00	0,00
Спрос (млн.сом)	71,50	>100
Продажа (млн.сом)	53,50	-
Доходность (%)	10,50	-
Купонная ставка (%)	6,00	0,00
<b>7-летние (27.01.2019)*</b>		
Предложение (млн.сом)	500,00	0,00
Спрос (млн.сом)	1 128,42	23,65
Продажа (млн.сом)	500,00	0,00
Доходность (%)	11,79	0,00
Купонная ставка (%)	7,00	0,00
<b>10-летние (01.02.2019)</b>		
Предложение (млн.сом)	950,00	57,89
Спрос (млн.сом)	1 092,00	50,44
Продажа (млн.сом)	364,00	312,08
Доходность (%)	13,53	0,92
Купонная ставка (%)	8,00	2,00

\* - дополнительный аукцион

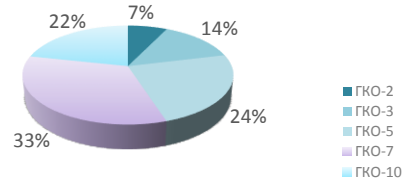
### АУКЦИОНЫ ГКО



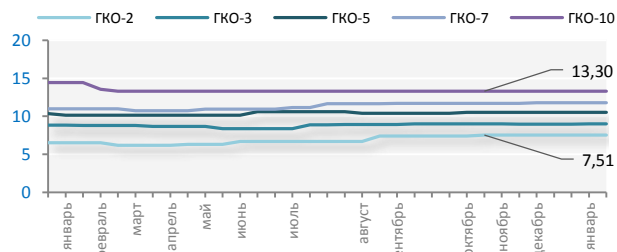
### ВТОРИЧНЫЙ РЫНОК ГКО (РЕПО)



### Объем ГКО в обращении (млрд.сом)



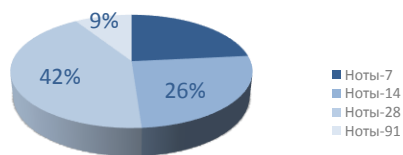
### ДИНАМИКА ДОХОДНОСТИ ГКО (2019-2020)



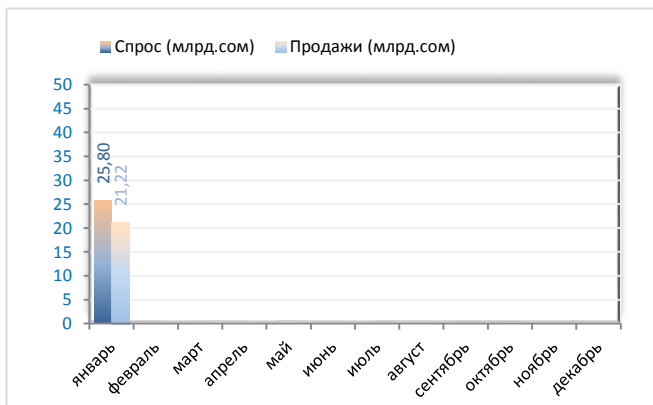
# Ноты Национального Банка КР

Параметры аукциона НОТ – 28 января 2020		
<u>7-дневные</u>		
		Изменение (%)
Предложение (млн.сом)	3 000,00	25,00
Спрос (млн.сом)	2 885,00	16,25
Продажа (млн.сом)	2 835,00	16,49
Доходность средн-ая (%)	3,67	0,01
<u>14-дневные</u>		
Предложение (млн.сом)	1 100,00	45,00
Спрос (млн.сом)	1 140,00	57,10
Продажа (млн.сом)	1 090,00	45,50
Доходность средн-ая (%)	3,73	0,01
<u>28-дневные</u>		
Предложение (млн.сом)	1 200,00	33,33
Спрос (млн.сом)	1 240,00	38,84
Продажа (млн.сом)	1 200,00	33,33
Доходность средн-ая (%)	3,99	0,00
<u>91-дневные</u>		
Предложение (млн.сом)	300,00	25,00
Спрос (млн.сом)	310,50	32,32
Продажа (млн.сом)	300,00	25,00
Доходность средн-ая (%)	4,23	0,00

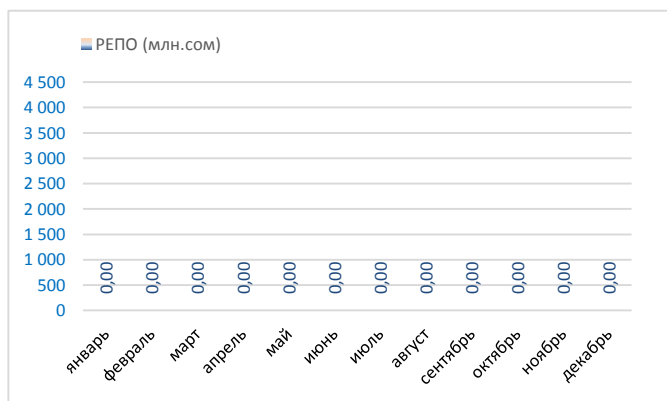
Объем Нот в обращении (млрд.сом)



## АУКЦИОНЫ НОТ НБКР

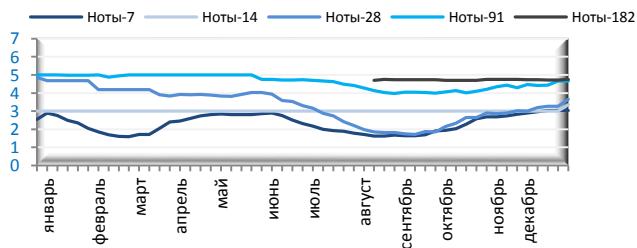


## ВТОРИЧНЫЙ РЫНОК НОТ НБКР

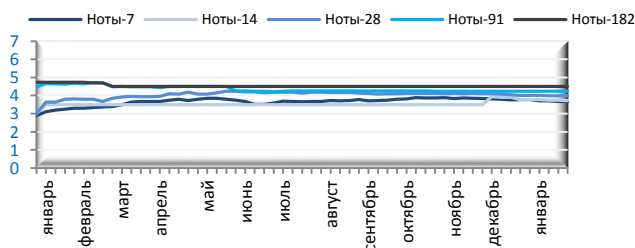


## ДИНАМИКА СРЕДНЕВЗВЕШЕННОЙ ДОХОДНОСТИ НОТ НБКР

2018



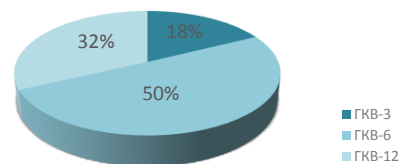
2019-2020



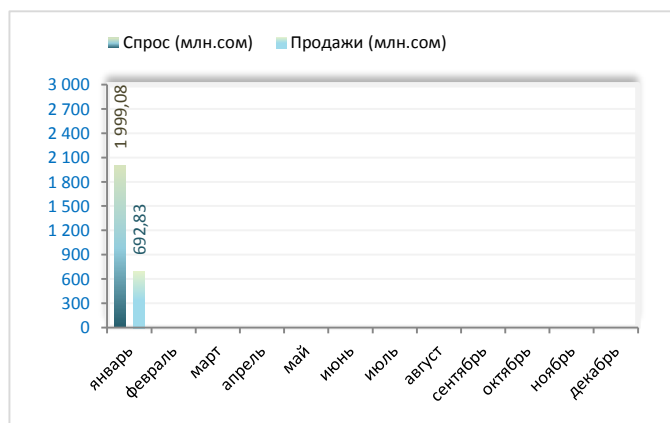
## Государственные казначейские векселя (ГКВ)

Параметры аукциона ГКВ - 23 января 2020		
<u>3-мес.</u>		
	Изменение (%)	
Предложение (млн.сом)	-	-
Спрос (млн.сом)	-	-
Продажа (млн.сом)	-	-
Доходность средн-ая (%)	-	-
<u>6-мес.</u>		
Предложение (млн.сом)	-	-
Спрос (млн.сом)	-	-
Продажа (млн.сом)	-	-
Доходность средн-ая (%)	-	-
<u>12-мес.</u>		
Предложение (млн.сом)	100,00	33,33
Спрос (млн.сом)	43,88	78,63
Продажа (млн.сом)	43,88	58,34
Доходность средн-ая (%)	5,88	0,00
Ставка РЕПО (%)	-	-

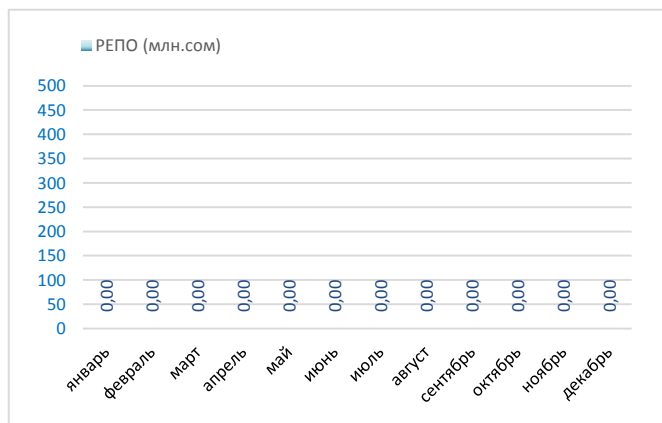
Объем ГКВ в обращении (млрд.сом)



### АУКЦИОНЫ ГКВ

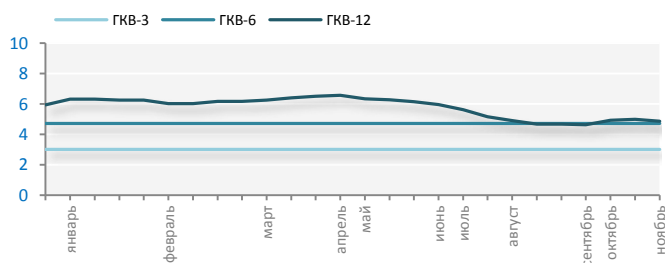


### ВТОРИЧНЫЙ РЫНОК ГКВ (РЕПО)

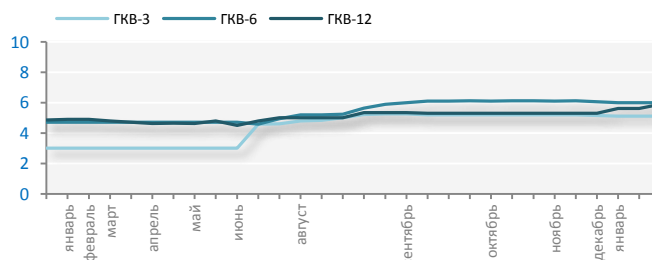


### ДИНАМИКА СРЕДНЕВЗВЕШЕННОЙ ДОХОДНОСТИ ГКВ

2018



2019-2020



Настоящий обзор предоставляется исключительно в информационных целях и не содержит рекомендаций или предложений о совершении сделок.

При подготовке обзора использовалась информация из сети Интернет, а также других открытых источников информации, рассматриваемых на момент публикации как достоверные.

Все права на данный информационно-аналитический обзор принадлежат ЗАО «Кыргызская фондовая биржа».

Воспроизведение и/или распространение может осуществляться только с письменного разрешения.

© ЗАО «Кыргызская фондовая биржа»

Информационно-аналитический журнал Финансовый рынок.KG

Свидетельство Министерства юстиции КР о государственной регистрации средства массовой информации №1640 от 4 августа 2010 г.