



Финансовый рынок.KG

ИНФОРМАЦИОННО - АНАЛИТИЧЕСКИЙ ОБЗОР

11 февраля 2020 г.
 № 411

ФОНДОВЫЙ РЫНОК

Итоги торгов: 3-7 февраля 2020

Корпоративный сектор – листинговые ценные бумаги

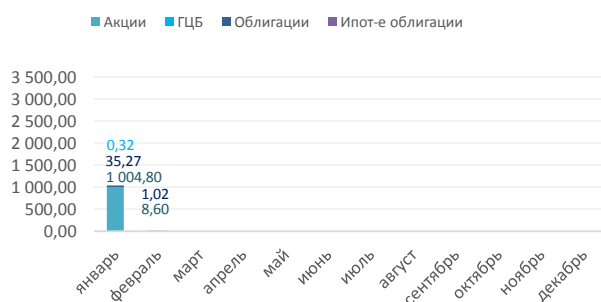
№	Наименование компании	Тип бумаги	Цена (сом)	Изменение цены (сом)	Количество сделок	Объем торгов (сом)
<i>Вторичный рынок</i>						
1	ОАО Бишкектепелосеть	простая акция	0,95	0,16	2	1 377,20
2	ОАО Северэлектро	простая акция	0,41	0,01	2	583 756,77
3	ОАО Электрические станции	простая акция	1,00	0,20	14	142 000,00
4	ОАО МФК Салым Финанс	облигация	1 001,21	1,21	4	1 024 235,00
Итого:					22	1 751 368,97

Примечание: изменение рыночной стоимости облигаций указано относительно номинальной цены при размещении

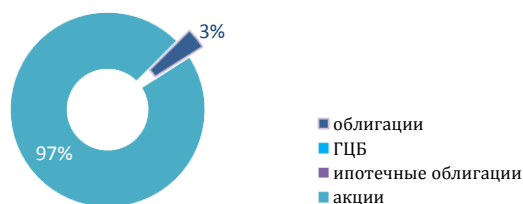
Корпоративный сектор - вне списочные ценные бумаги

№	Наименование эмитента	Тип бумаги	Цена (сом)	Изменение цены (сом)	Количество сделок	Объем торгов (сом)
<i>Вторичный рынок</i>						
1	ОАО Аргымак (г.Ош)	простая акция	155,00	0,00	13	112 685,00
2	ОАО Востокэлектро	простая акция	0,10	0,30	1	142 379,70
3	ОАО Жалалабадэлектро	простая акция	0,10	0,30	1	142 379,70
4	ОАО Кызыл-Кия ПАТП	простая акция	5,00	2,00	1	2 995,00
5	ОАО НЭСКыргызстана	простая акция	0,35	0,04	18	499 428,95
6	ОАО Ош-Дюбек	простая акция	2,50	0,00	1	2 400,00
7	ОАО Ошремстрой	простая акция	2,00	0,00	1	676,00
8	ОАО Ошэлектро	простая акция	0,10	0,10	1	142 379,70
9	ОАО Сузакфарм	простая акция	3,40	0,00	9	20 311,60
10	ОАО Тоо-Тек	простая акция	25,32	45,20	4	6 801 091,00
11	ОАО ЦУМ Айчурек	простая акция	50,00	0,00	1	7 000,00
Итого:					51	7 873 726,65

ОБЪЕМ ТОРГОВ (2020) - млн.сом



ДОЛИ ТОРГОВ ПО ТИПАМ ЦБ (2020)

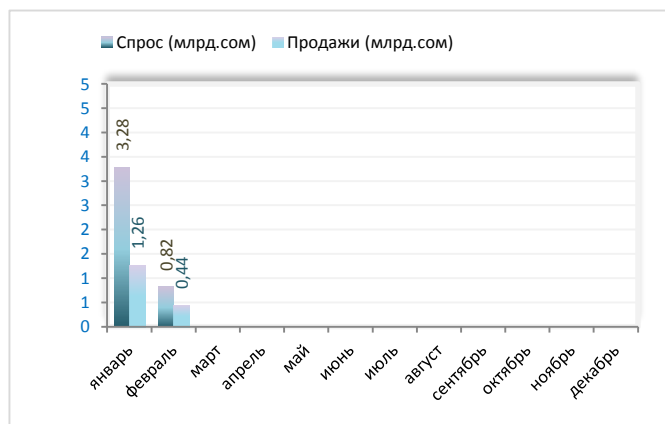


Государственные казначейские облигации (ГКО)

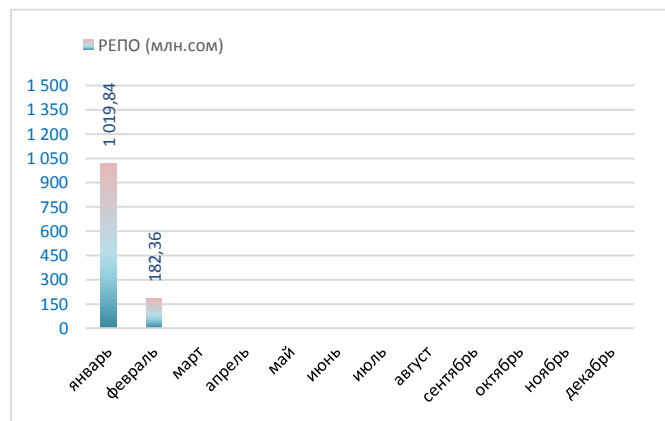
Параметры аукционов ГКО		
<u>2-летние (11.10.2019)</u>		
		Изменение (%)
Предложение (млн.сом)	100,00	25,00
Спрос (млн.сом)	50,96	100,00
Продажа (млн.сом)	50,96	100,00
Доходность (%)	7,51	0,73
Купонная ставка (%)	5,00	0,00
<u>3-летние (20.01.2020)*</u>		
Предложение (млн.сом)	200,00	20,00
Спрос (млн.сом)	410,00	56,84
Продажа (млн.сом)	200,00	>100
Доходность (%)	9,02	0,00
Купонная ставка (%)	5,00	0,00
<u>5-летние (07.02.2020)</u>		
Предложение (млн.сом)	350,00	70,00
Спрос (млн.сом)	822,33	>100
Продажа (млн.сом)	437,50	>100
Доходность (%)	10,60	0,00
Купонная ставка (%)	6,00	0,00
<u>7-летние (27.01.2019)*</u>		
Предложение (млн.сом)	500,00	0,00
Спрос (млн.сом)	1 128,42	23,65
Продажа (млн.сом)	500,00	0,00
Доходность (%)	11,79	0,00
Купонная ставка (%)	7,00	0,00
<u>10-летние (01.02.2019)</u>		
Предложение (млн.сом)	950,00	57,89
Спрос (млн.сом)	1 092,00	50,44
Продажа (млн.сом)	364,00	312,08
Доходность (%)	13,53	0,92
Купонная ставка (%)	8,00	2,00

* - дополнительный аукцион

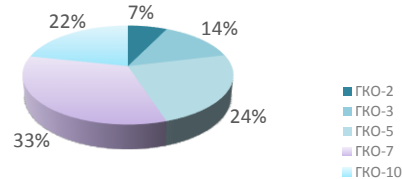
АУКЦИОНЫ ГКО



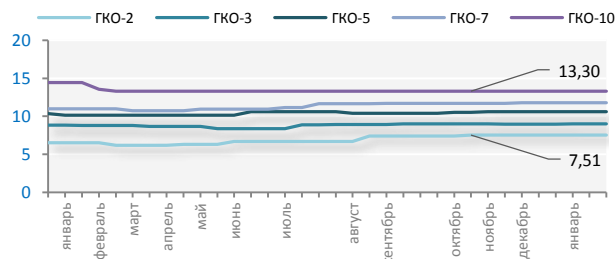
ВТОРИЧНЫЙ РЫНОК ГКО (РЕПО)



Объем ГКО в обращении (млрд.сом)



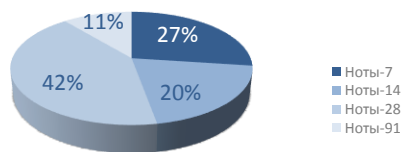
ДИНАМИКА ДОХОДНОСТИ ГКО (2019-2020)



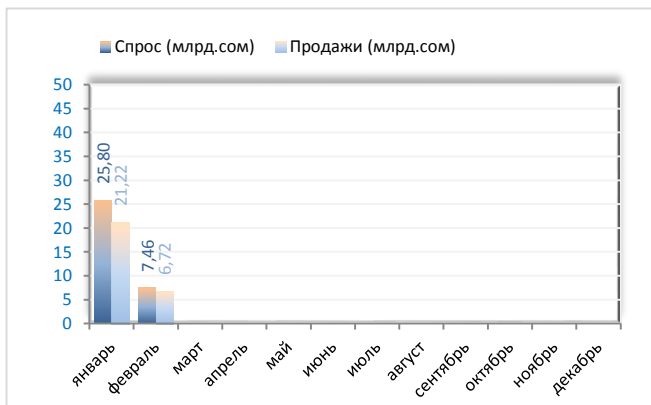
Ноты Национального Банка КР

Параметры аукциона НОТ – 4 февраля 2020		
<u>7-дневные</u>		
		Изменение (%)
Предложение (млн.сом)	3 500,00	16,67
Спрос (млн.сом)	3 715,00	28,77
Продажа (млн.сом)	3 500,00	23,46
Доходность средн-ая (%)	3,65	0,02
<u>14-дневные</u>		
Предложение (млн.сом)	1 500,00	36,36
Спрос (млн.сом)	1 810,00	58,77
Продажа (млн.сом)	1 500,00	37,61
Доходность средн-ая (%)	3,71	0,02
<u>28-дневные</u>		
Предложение (млн.сом)	1 400,00	16,67
Спрос (млн.сом)	1 610,00	29,84
Продажа (млн.сом)	1 400,00	16,67
Доходность средн-ая (%)	4,00	0,01
<u>91-дневные</u>		
Предложение (млн.сом)	350,00	16,67
Спрос (млн.сом)	322,66	3,92
Продажа (млн.сом)	322,66	7,55
Доходность средн-ая (%)	4,24	0,01

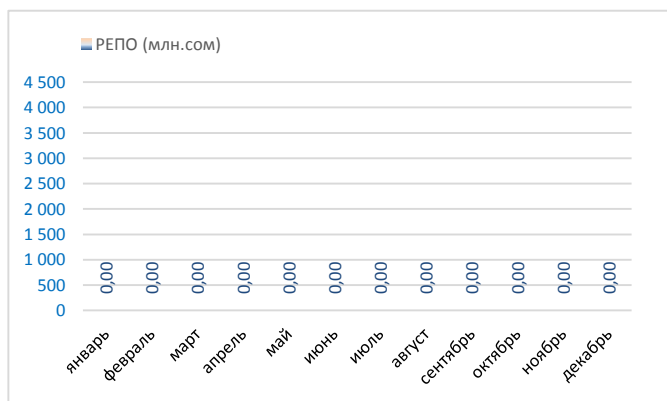
Объем Нот в обращении (млрд.сом)



АУКЦИОНЫ НОТ НБКР

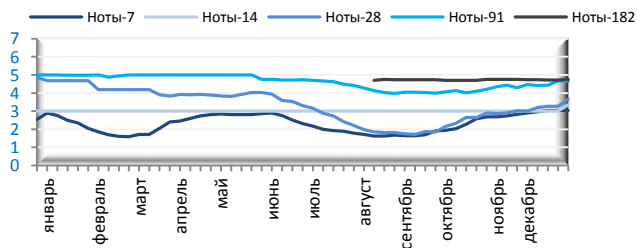


ВТОРИЧНЫЙ РЫНОК НОТ НБКР

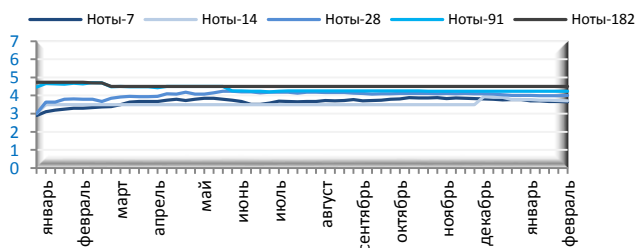


ДИНАМИКА СРЕДНЕВЗВЕШЕННОЙ ДОХОДНОСТИ НОТ НБКР

2018



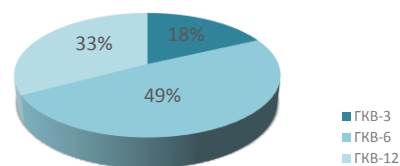
2019-2020



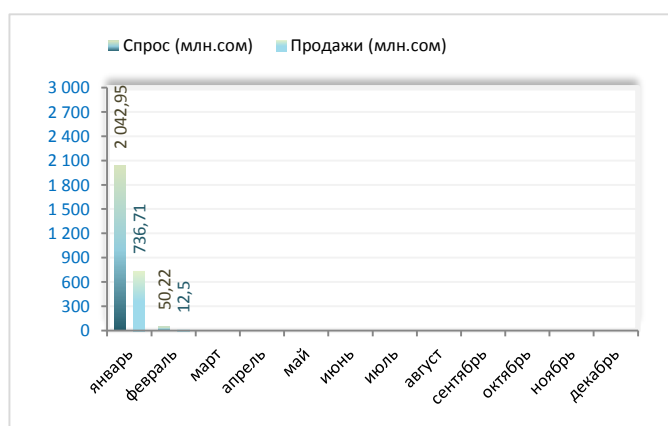
Государственные казначейские векселя (ГКВ)

Параметры аукциона ГКВ – 6 февраля 2020		
<u>3-мес.</u>		
	Изменение (%)	
Предложение (млн.сом)	-	-
Спрос (млн.сом)	-	-
Продажа (млн.сом)	-	-
Доходность средн-ая (%)	-	-
<u>6-мес.</u>		
Предложение (млн.сом)	-	-
Спрос (млн.сом)	-	-
Продажа (млн.сом)	-	-
Доходность средн-ая (%)	-	-
<u>12-мес.</u>		
Предложение (млн.сом)	50,00	66,67
Спрос (млн.сом)	50,22	75,54
Продажа (млн.сом)	12,50	88,13
Доходность средн-ая (%)	6,50	0,62
Ставка РЕПО (%)	-	-

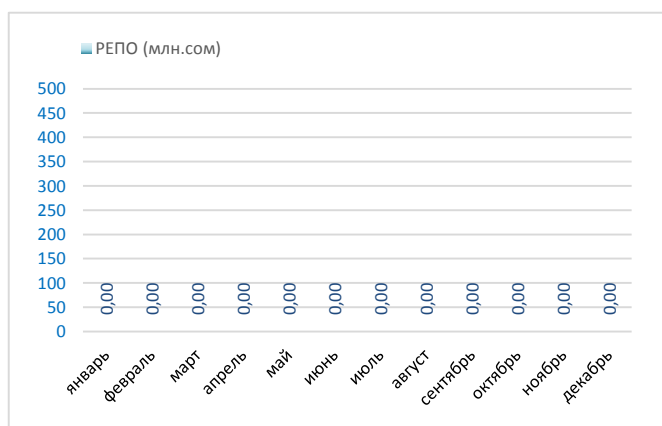
Объем ГКВ в обращении (млрд.сом)



АУКЦИОНЫ ГКВ

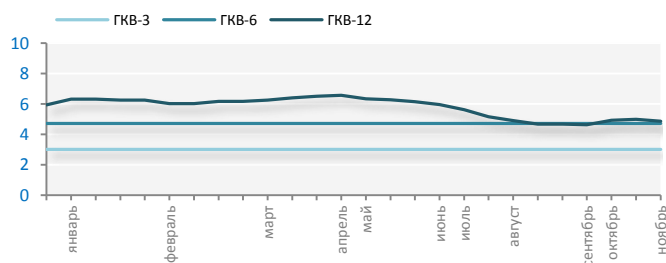


ВТОРИЧНЫЙ РЫНОК ГКВ (РЕПО)

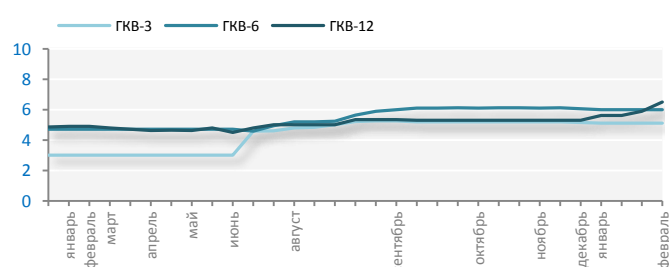


ДИНАМИКА СРЕДНЕВЗВЕШЕННОЙ ДОХОДНОСТИ ГКВ

2018



2019-2020



Настоящий обзор предоставляется исключительно в информационных целях и не содержит рекомендаций или предложений о совершении сделок.

При подготовке обзора использовалась информация из сети Интернет, а также других открытых источников информации, рассматриваемых на момент публикации как достоверные.

Все права на данный информационно-аналитический обзор принадлежат ЗАО «Кыргызская фондовая биржа».

Воспроизведение и/или распространение может осуществляться только с письменного разрешения.

© ЗАО «Кыргызская фондовая биржа»

Информационно-аналитический журнал Финансовый рынок.KG

Свидетельство Министерства юстиции КР о государственной регистрации средства массовой информации №1640 от 4 августа 2010 г.