



Финансовый рынок.KG

ИНФОРМАЦИОННО - АНАЛИТИЧЕСКИЙ ОБЗОР

18 февраля 2020 г.
 № 412

ФОНДОВЫЙ РЫНОК

Итоги торгов: 10-14 февраля 2020

Корпоративный сектор - листинговые ценные бумаги

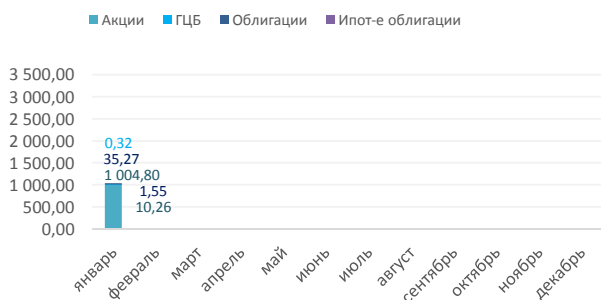
№	Наименование компании	Тип бумаги	Цена (сом)	Изменение цены (сом)	Количество сделок	Объем торгов (сом)
<i>Вторичный рынок</i>						
1	ОАО Электрические станции	простая акция	0,90	0,10	4	956 852,28
2	ОАО МФК Салым Финанс	облигация	1 001,17	1,17	2	519 608,40
3	ОсОО Ихсан-Орикс	облигация	1 013,50	13,50	1	10 135,00
Итого:						7 1 486 595,68

Примечание: изменение рыночной стоимости облигаций указано относительно номинальной цены при размещении

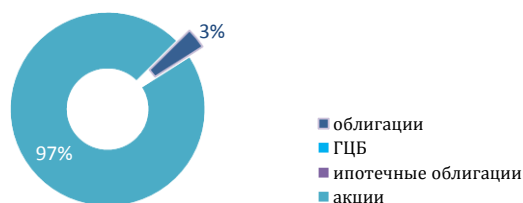
Корпоративный сектор - вне списочные ценные бумаги

№	Наименование эмитента	Тип бумаги	Цена (сом)	Изменение цены (сом)	Количество сделок	Объем торгов (сом)
<i>Вторичный рынок</i>						
1	ОАО Аргымак (г.Ош)	простая акция	155,00	0,00	1	30 690,00
2	ОАО Жаштыкинвест	простая акция	12,00	0,00	1	237 792,00
3	ОАО КБ Кыргызстан	простая акция	6,00	0,00	2	3 600,00
4	ОАО Кошой	простая акция	20,00	0,00	1	7 440,00
5	ОАО Финансовая компания кредитных союзов	простая акция	1,10	0,15	1	426 274,20
Итого:						6 705 796,20

ОБЪЕМ ТОРГОВ (2020) - млн.сом



ДОЛИ ТОРГОВ ПО ТИПАМ ЦБ (2020)

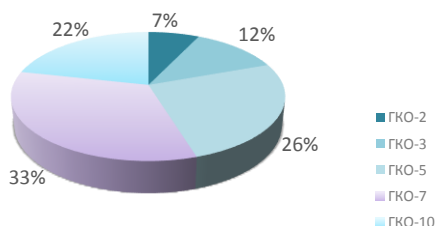


Государственные казначейские облигации (ГКО)

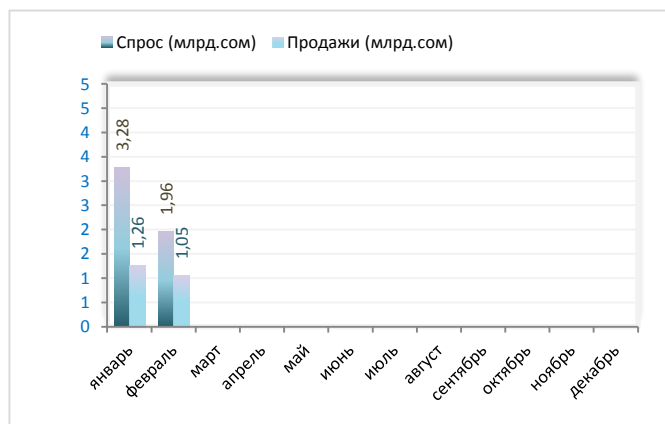
Параметры аукционов ГКО		
2-летние (14.02.2020)		
		Изменение (%)
Предложение (млн.сом)	400,00	>100,00
Спрос (млн.сом)	725,50	>100,00
Продажа (млн.сом)	200,00	>100,00
Доходность (%)	7,50	0,01
Купонная ставка (%)	5,00	0,00
3-летние (20.01.2020)*		
Предложение (млн.сом)	200,00	20,00
Спрос (млн.сом)	410,00	56,84
Продажа (млн.сом)	200,00	>100
Доходность (%)	9,02	0,00
Купонная ставка (%)	5,00	0,00
5-летние (10.02.2020)*		
Предложение (млн.сом)	500,00	42,86
Спрос (млн.сом)	414,88	49,55
Продажа (млн.сом)	414,88	5,17
Доходность (%)	10,60	0,00
Купонная ставка (%)	6,00	0,00
7-летние (27.01.2019)*		
Предложение (млн.сом)	500,00	0,00
Спрос (млн.сом)	1 128,42	23,65
Продажа (млн.сом)	500,00	0,00
Доходность (%)	11,79	0,00
Купонная ставка (%)	7,00	0,00
10-летние (01.02.2019)		
Предложение (млн.сом)	950,00	57,89
Спрос (млн.сом)	1 092,00	50,44
Продажа (млн.сом)	364,00	312,08
Доходность (%)	13,53	0,92
Купонная ставка (%)	8,00	2,00

* - дополнительный аукцион

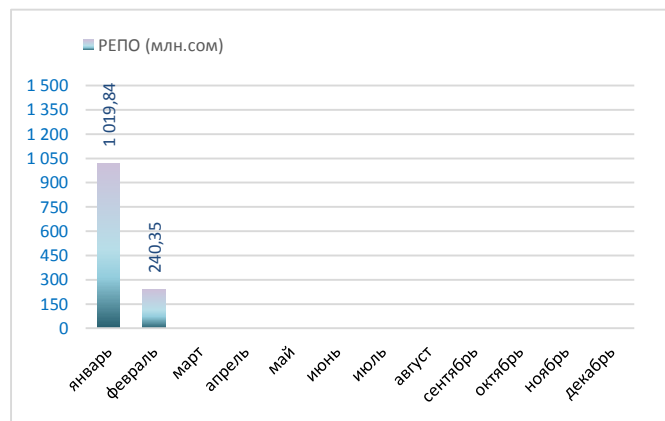
Объем ГКО в обращении (млрд.сом)



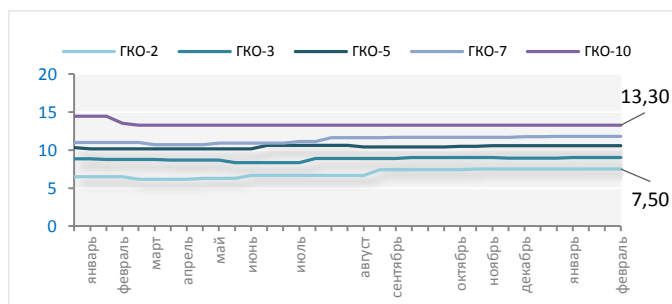
АУКЦИОНЫ ГКО



ВТОРИЧНЫЙ РЫНОК ГКО (РЕПО)



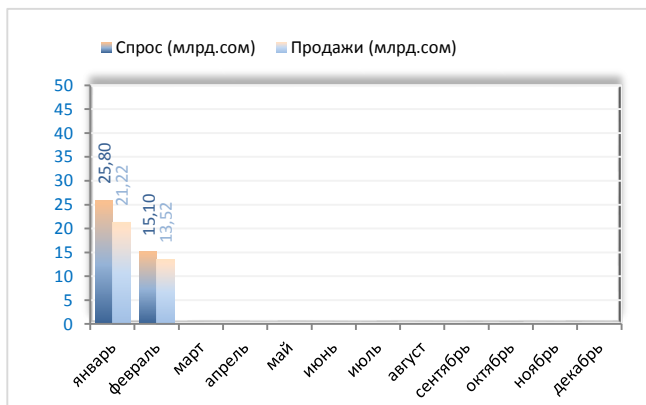
ДИНАМИКА ДОХОДНОСТИ ГКО (2019-2020)



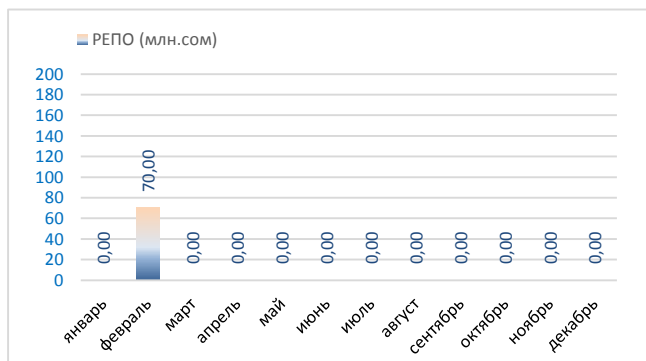
Ноты Национального Банка КР

Параметры аукциона НОТ - 11 февраля 2020		
7-дневные		
		Изменение (%)
Предложение (млн.сом)	2 800,00	20,00
Спрос (млн.сом)	2 900,00	21,94
Продажа (млн.сом)	2 800,00	20,00
Доходность средн-ая (%)	3,64	0,01
14-дневные		
Предложение (млн.сом)	1 800,00	20,00
Спрос (млн.сом)	1 967,08	8,68
Продажа (млн.сом)	1 800,00	20,00
Доходность средн-ая (%)	3,73	0,02
28-дневные		
Предложение (млн.сом)	1 700,00	21,43
Спрос (млн.сом)	2 205,00	36,96
Продажа (млн.сом)	1 700,00	21,43
Доходность средн-ая (%)	4,00	0,00
91-дневные		
Предложение (млн.сом)	500,00	42,86
Спрос (млн.сом)	572,20	77,33
Продажа (млн.сом)	500,00	54,96
Доходность средн-ая (%)	4,24	0,00

АУКЦИОНЫ НОТ НБКР

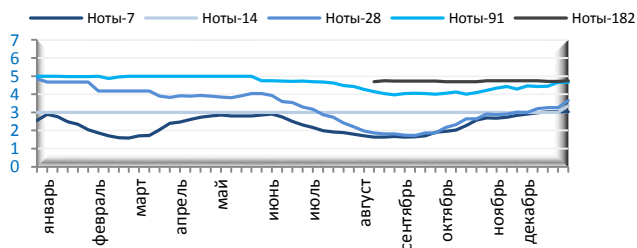


ВТОРИЧНЫЙ РЫНОК НОТ НБКР

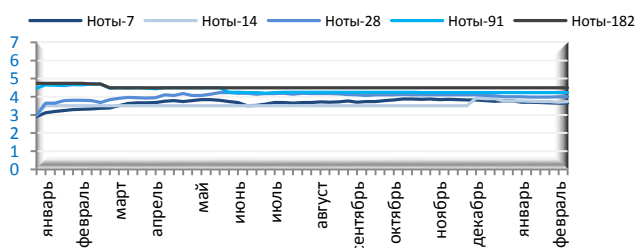


ДИНАМИКА СРЕДНЕВЗВЕШЕННОЙ ДОХОДНОСТИ НОТ НБКР

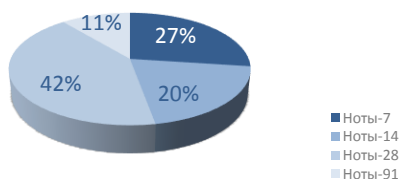
2018



2019-2020



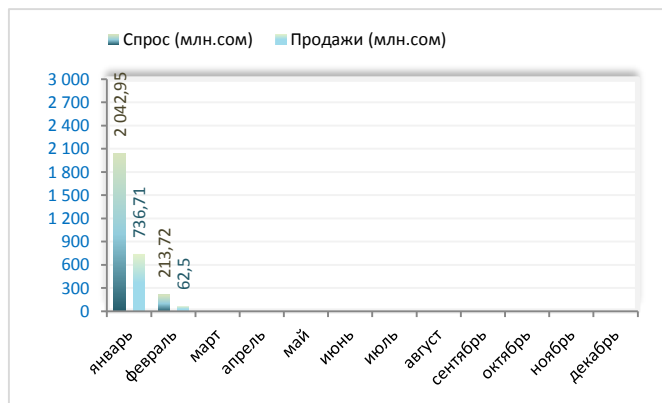
ОБЪЕМ НОТ В ОБРАЩЕНИИ (млрд.сом)



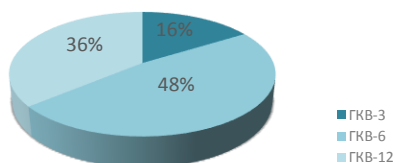
Государственные казначейские векселя (ГКВ)

Параметры аукциона ГКВ – 13 февраля 2020		
<u>3-мес.</u>		
	Изменение (%)	
Предложение (млн.сом)	-	-
Спрос (млн.сом)	-	-
Продажа (млн.сом)	-	-
Доходность средн-ая (%)	-	-
<u>6-мес.</u>		
Предложение (млн.сом)	-	-
Спрос (млн.сом)	-	-
Продажа (млн.сом)	-	-
Доходность средн-ая (%)	-	-
<u>12-мес.</u>		
Предложение (млн.сом)	50,00	0,00
Спрос (млн.сом)	163,50	>100,00
Продажа (млн.сом)	50,00	>100,00
Доходность средн-ая (%)	6,30	0,20
Ставка РЕПО (%)	-	-

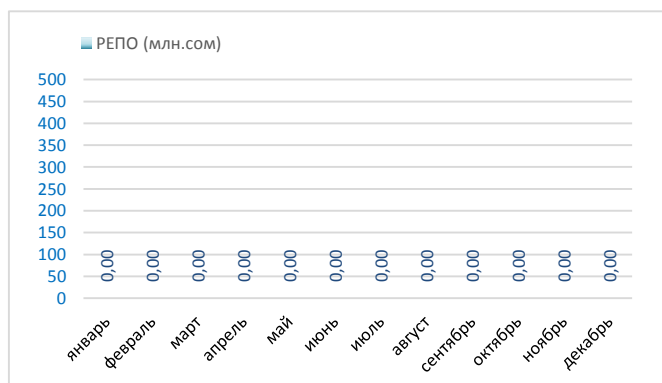
АУКЦИОНЫ ГКВ



Объем ГКВ в обращении (млрд.сом)

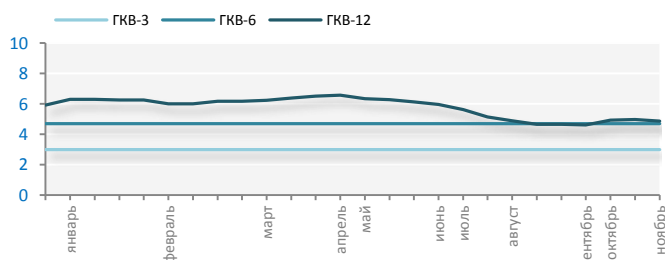


ВТОРИЧНЫЙ РЫНОК ГКВ (РЕПО)

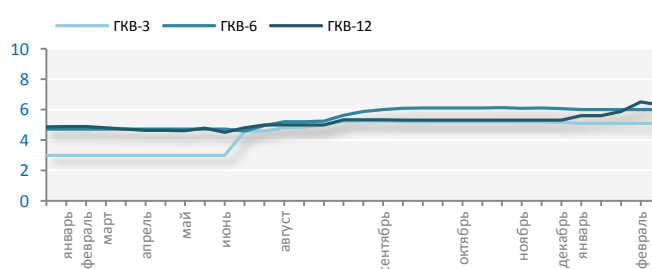


ДИНАМИКА СРЕДНЕВЗВЕШЕННОЙ ДОХОДНОСТИ ГКВ

2018



2019-2020



Настоящий обзор предоставляется исключительно в информационных целях и не содержит рекомендаций или предложений о совершении сделок.

При подготовке обзора использовалась информация из сети Интернет, а также других открытых источников информации, рассматриваемых на момент публикации как достоверные.

Все права на данный информационно-аналитический обзор принадлежат ЗАО «Кыргызская фондовая биржа».

Воспроизведение и/или распространение может осуществляться только с письменного разрешения.

© ЗАО «Кыргызская фондовая биржа»

Информационно-аналитический журнал Финансовый рынок.KG

Свидетельство Министерства юстиции КР о государственной регистрации средства массовой информации №1640 от 4 августа 2010 г.