



Финансовый рынок.KG

ИНФОРМАЦИОННО - АНАЛИТИЧЕСКИЙ ОБЗОР

25 февраля 2020 г.
 № 413

ФОНДОВЫЙ РЫНОК

Итоги торгов: 17-21 февраля 2020

Корпоративный сектор - листинговые ценные бумаги

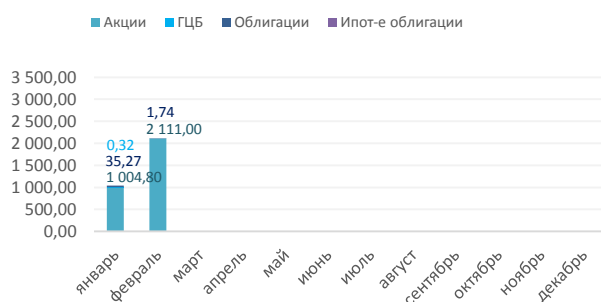
№	Наименование компании	Тип бумаги	Цена (сом)	Изменение цены (сом)	Количество сделок	Объем торгов (сом)
<u>Вторичный рынок</u>						
1	ОАО Кыргызтелеком	простая акция	4,90	0,00	1	91 110,60
2	ОАО МФК Салым Финанс	облигация	1 000,00	0,00	1	100 000,00
3	ОсОО Первая металлобаза	облигация	1 011,25	11,25	1	91 012,50
Итого:						3 282 123,10

Примечание: изменение рыночной стоимости облигаций указано относительно номинальной цены при размещении

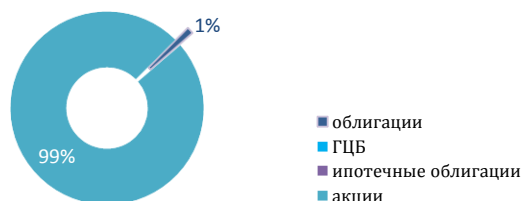
Корпоративный сектор - вне списочные ценные бумаги

№	Наименование эмитента	Тип бумаги	Цена (сом)	Изменение цены (сом)	Количество сделок	Объем торгов (сом)
<u>Первичный рынок</u>						
1	ОАО Бакай Банк	простая акция	47,00	-	1	2 000 000 118,00
2	ОАО Государственная ипотечная компания	простая акция	100 000,00	-	1	100 000 000,00
Итого:						2 2 100 000 118,00
<u>Вторичный рынок</u>						
1	ОАО Ош-Дюбек	простая акция	2,50	0,00	2	10 807,50
2	ОАО Ош Фарм-К	прив-ая акция	2,00	1,00	1	318,00
3	ОАО Ош Фарм-К	простая акция	0,00	1,00	1	654,00
4	ОАО Ошремстрой	простая акция	2,00	0,00	1	864,00
5	ОАО Ак-Сут	простая акция	10,00	0,00	1	295 930,00
6	ОАО Аргымак (г.Ош)	простая акция	155,00	0,00	3	48 050,00
7	ОАО Жаштыкинвест	простая акция	12,00	0,00	1	216,00
8	ОАО Жибек-Жолу (с.Кашгар-Кишлак)	простая акция	2,00	0,00	1	422,00
9	ОАО Кара-Балтинский ККП	простая акция	4,00	0,00	4	7 284,00
10	ОАО Ошэлектро	простая акция	0,40	0,30	2	600,00
11	ОАО Финансовая компания кредитных союзов	простая акция	0,95	0,15	1	280 000,15
Итого:						18 645 145,65

ОБЪЕМ ТОРГОВ (2020) - млн.сом



ДОЛИ ТОРГОВ ПО ТИПАМ ЦБ (2020)

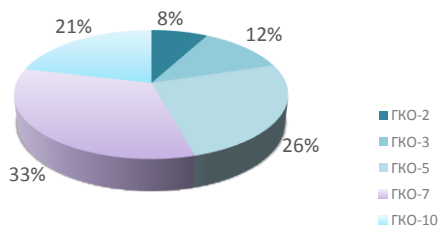


Государственные казначейские облигации (ГКО)

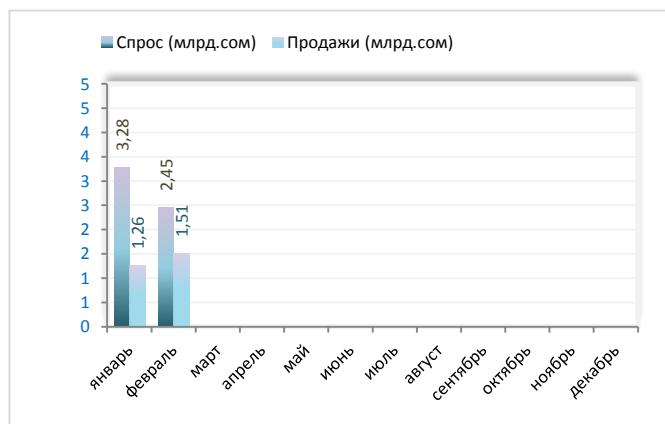
Параметры аукционов ГКО		
2-летние (17.02.2020)*		
		Изменение (%)
Предложение (млн.сом)	300,00	25,00
Спрос (млн.сом)	175,00	75,88
Продажа (млн.сом)	175,00	12,50
Доходность (%)	7,50	0,00
Купонная ставка (%)	5,00	0,00
3-летние (20.01.2020)*		
Предложение (млн.сом)	200,00	20,00
Спрос (млн.сом)	410,00	56,84
Продажа (млн.сом)	200,00	>100
Доходность (%)	9,02	0,00
Купонная ставка (%)	5,00	0,00
5-летние (21.02.2020)		
Предложение (млн.сом)	350,00	30,00
Спрос (млн.сом)	313,19	24,51
Продажа (млн.сом)	283,10	31,76
Доходность (%)	10,60	0,00
Купонная ставка (%)	6,00	0,00
7-летние (27.01.2019)*		
Предложение (млн.сом)	500,00	0,00
Спрос (млн.сом)	1 128,42	23,65
Продажа (млн.сом)	500,00	0,00
Доходность (%)	11,79	0,00
Купонная ставка (%)	7,00	0,00
10-летние (01.02.2019)		
Предложение (млн.сом)	950,00	57,89
Спрос (млн.сом)	1 092,00	50,44
Продажа (млн.сом)	364,00	312,08
Доходность (%)	13,53	0,92
Купонная ставка (%)	8,00	2,00

* - дополнительный аукцион

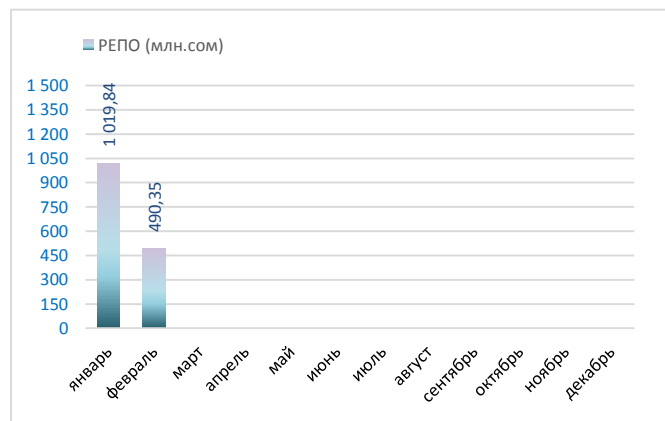
Объем ГКО в обращении (млрд.сом)



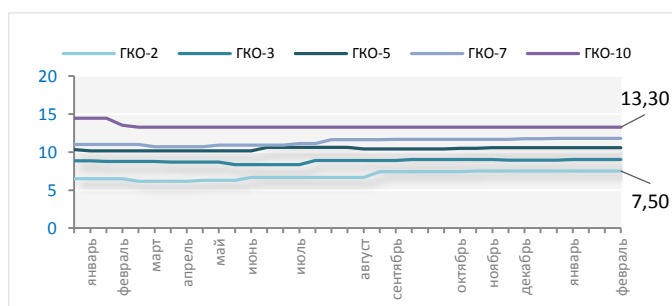
АУКЦИОНЫ ГКО



ВТОРИЧНЫЙ РЫНОК ГКО (РЕПО)



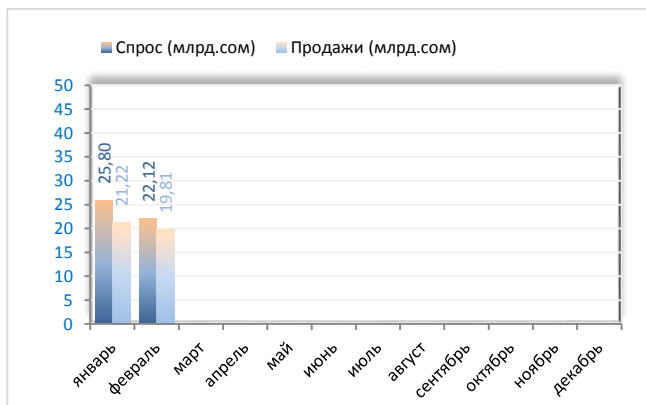
ДИНАМИКА ДОХОДНОСТИ ГКО (2019-2020)



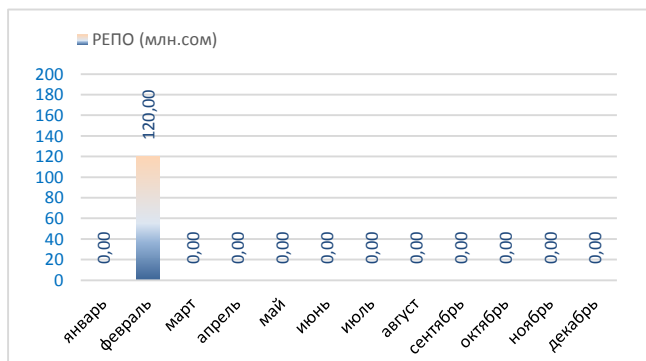
Ноты Национального Банка КР

Параметры аукциона НОТ - 18 февраля 2020		
7-дневные		
		Изменение (%)
Предложение (млн.сом)	2 800,00	0,00
Спрос (млн.сом)	2 392,00	17,52
Продажа (млн.сом)	2 392,00	14,57
Доходность средн-ая (%)	3,64	0,00
14-дневные		
Предложение (млн.сом)	1 800,00	0,00
Спрос (млн.сом)	1 990,00	1,17
Продажа (млн.сом)	1 800,00	0,00
Доходность средн-ая (%)	3,72	0,01
28-дневные		
Предложение (млн.сом)	1 700,00	0,00
Спрос (млн.сом)	2 087,77	5,32
Продажа (млн.сом)	1 700,00	0,00
Доходность средн-ая (%)	3,97	0,00
91-дневные		
Предложение (млн.сом)	400,00	20,00
Спрос (млн.сом)	552,00	3,53
Продажа (млн.сом)	400,00	20,00
Доходность средн-ая (%)	4,24	0,00

АУКЦИОНЫ НОТ НБКР

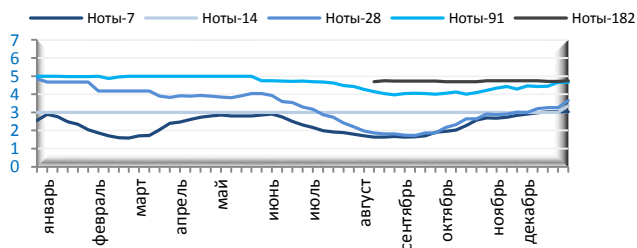


ВТОРИЧНЫЙ РЫНОК НОТ НБКР

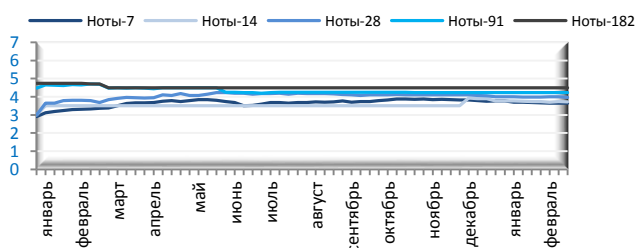


ДИНАМИКА СРЕДНЕВЗВЕШЕННОЙ ДОХОДНОСТИ НОТ НБКР

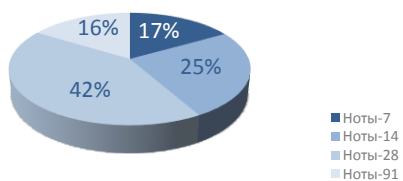
2018



2019-2020



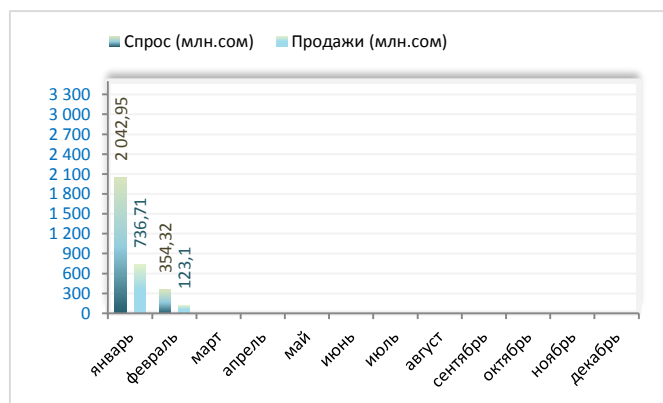
ОБЪЕМ НОТ В ОБРАЩЕНИИ (млрд.сом)



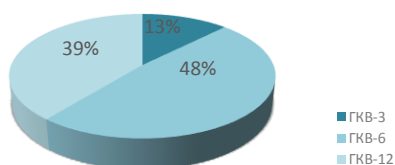
Государственные казначейские векселя (ГКВ)

Параметры аукциона ГКВ – 20 февраля 2020		
<u>3-мес.</u>		
	Изменение (%)	
Предложение (млн.сом)	-	-
Спрос (млн.сом)	-	-
Продажа (млн.сом)	-	-
Доходность средн-ая (%)	-	-
<u>6-мес.</u>		
Предложение (млн.сом)	-	-
Спрос (млн.сом)	-	-
Продажа (млн.сом)	-	-
Доходность средн-ая (%)	-	-
<u>12-мес.</u>		
Предложение (млн.сом)	50,00	0,00
Спрос (млн.сом)	140,60	14,01
Продажа (млн.сом)	60,60	21,20
Доходность средн-ая (%)	6,00	0,30
Ставка РЕПО (%)	-	-

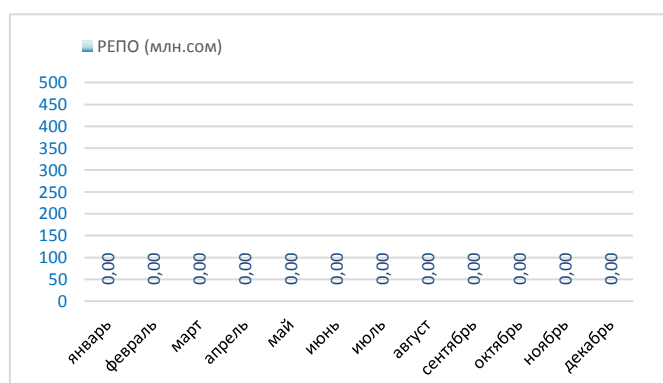
АУКЦИОНЫ ГКВ



Объем ГКВ в обращении (млрд.сом)

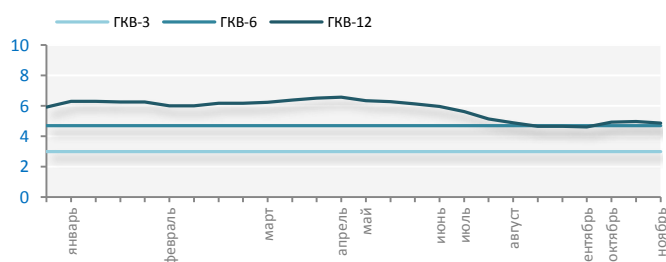


ВТОРИЧНЫЙ РЫНОК ГКВ (РЕПО)

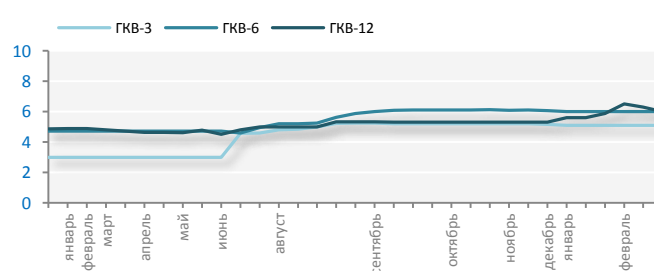


ДИНАМИКА СРЕДНЕВЗВЕШЕННОЙ ДОХОДНОСТИ ГКВ

2018



2019-2020



Настоящий обзор предоставляется исключительно в информационных целях и не содержит рекомендаций или предложений о совершении сделок.

При подготовке обзора использовалась информация из сети Интернет, а также других открытых источников информации, рассматриваемых на момент публикации как достоверные.

Все права на данный информационно-аналитический обзор принадлежат ЗАО «Кыргызская фондовая биржа».

Воспроизведение и/или распространение может осуществляться только с письменного разрешения.

© ЗАО «Кыргызская фондовая биржа»

Информационно-аналитический журнал Финансовый рынок.KG

Свидетельство Министерства юстиции КР о государственной регистрации средства массовой информации №1640 от 4 августа 2010 г.