



Финансовый рынок.KG

ИНФОРМАЦИОННО - АНАЛИТИЧЕСКИЙ ОБЗОР

2 марта 2020 г.
 № 414

ФОНДОВЫЙ РЫНОК

Итоги торгов: 24-28 февраля 2020

Корпоративный сектор - листинговые ценные бумаги

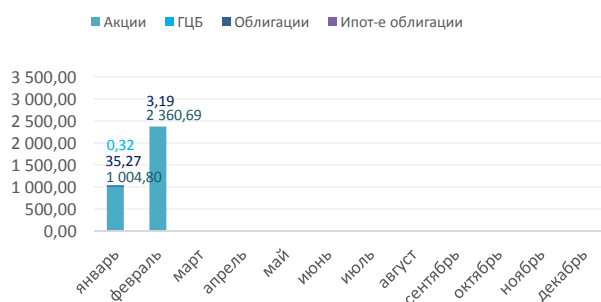
№	Наименование компании	Тип бумаги	Цена (сом)	Изменение цены (сом)	Количество сделок	Объем торгов (сом)
<u>Вторичный рынок</u>						
1	ОАО Керемет Банк	простая акция	130,00	73,75	1	99 970,00
2	ОАО Северэлектро	простая акция	0,40	0,01	1	1 400,00
3	ОАО МФК Салым Финанс	облигация	1 000,00	0,00	2	810 000,00
4	ОсОО Первая металлобаза	облигация	1 000,27	0,27	6	635 169,10
Итого:					10	1 546 539,10

Примечание: изменение рыночной стоимости облигаций указано относительно номинальной цены при размещении

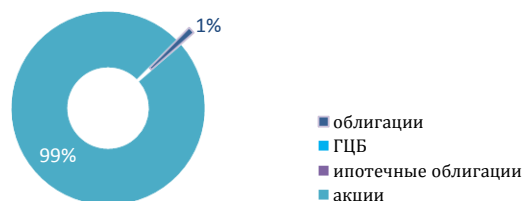
Корпоративный сектор - вне списочные ценные бумаги

№	Наименование эмитента	Тип бумаги	Цена (сом)	Изменение цены (сом)	Количество сделок	Объем торгов (сом)
<u>Первичный рынок</u>						
1	ОАО КБ Кыргызстан	простая акция	5,00	-	1	201 815 545,00
2	ОАО МКК Евразия Импакт Финанс	простая акция	1 000,00	-	8	41 559 000,00
Итого:					9	243 374 545,00
<u>Вторичный рынок</u>						
1	ОАО Ош Фарм-К	прив-ая акция	2,00	0,00	2	694,00
2	ОАО Ош Фарм-К	простая акция	2,00	0,00	1	1 078,00
3	ОАО Аргымак (г.Ош)	простая акция	155,00	0,00	4	61 380,00
4	ОАО Каинды-Кант	простая акция	35,00	3,00	1	5 286 330,00
5	ОАО Кара-Балтинский ККП	простая акция	4,00	0,00	1	840,00
6	ОАО ПСФ Бишкеккурулуш	прив-ая акция	10,50	3,50	2	220,50
7	ОАО ПСФ Бишкеккурулуш	простая акция	10,50	3,50	2	7 119,00
8	ОАО Салам	простая акция	5,00	5,01	1	10,00
9	ОАО Финансовая компания кредитных союзов	простая акция	0,95	0,00	2	859 619,85
10	ОАО Электромонтаж	простая акция	5,00	0,00	1	170,00
Итого:					17	6 217 461,35

ОБЪЕМ ТОРГОВ (2020) - млн.сом



ДОЛИ ТОРГОВ ПО ТИПАМ ЦБ (2020)

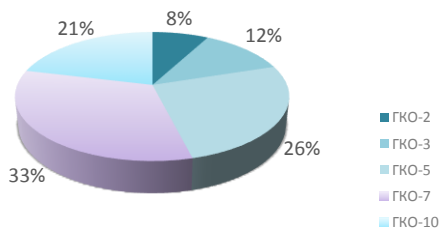


Государственные казначейские облигации (ГКО)

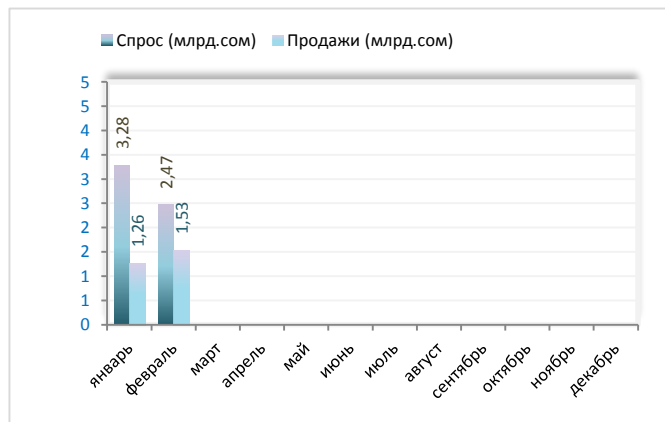
Параметры аукционов ГКО		
2-летние (17.02.2020)*		
		Изменение (%)
Предложение (млн.сом)	300,00	25,00
Спрос (млн.сом)	175,00	75,88
Продажа (млн.сом)	175,00	12,50
Доходность (%)	7,50	0,00
Купонная ставка (%)	5,00	0,00
3-летние (20.01.2020)*		
Предложение (млн.сом)	200,00	20,00
Спрос (млн.сом)	410,00	56,84
Продажа (млн.сом)	200,00	>100
Доходность (%)	9,02	0,00
Купонная ставка (%)	5,00	0,00
5-летние (21.02.2020)*		
Предложение (млн.сом)	200,00	42,85
Спрос (млн.сом)	19,70	93,71
Продажа (млн.сом)	19,70	93,04
Доходность (%)	10,60	0,00
Купонная ставка (%)	6,00	0,00
7-летние (27.01.2019)*		
Предложение (млн.сом)	500,00	0,00
Спрос (млн.сом)	1 128,42	23,65
Продажа (млн.сом)	500,00	0,00
Доходность (%)	11,79	0,00
Купонная ставка (%)	7,00	0,00
10-летние (01.02.2019)		
Предложение (млн.сом)	950,00	57,89
Спрос (млн.сом)	1 092,00	50,44
Продажа (млн.сом)	364,00	312,08
Доходность (%)	13,53	0,92
Купонная ставка (%)	8,00	2,00

* - дополнительный аукцион

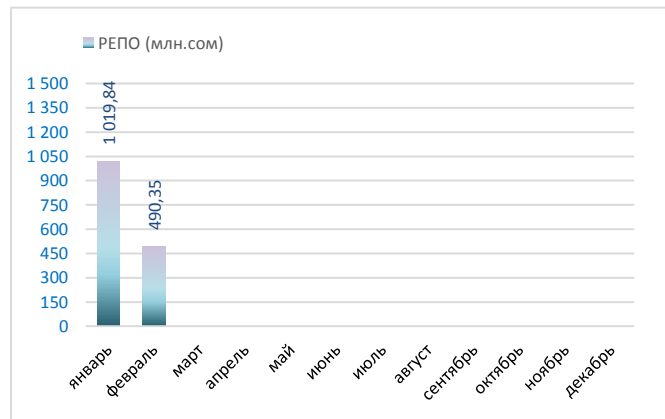
Объем ГКО в обращении (млрд.сом)



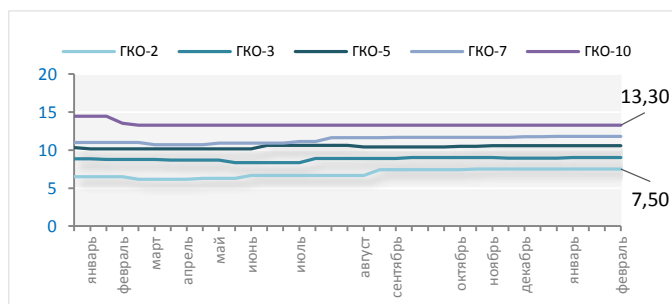
АУКЦИОНЫ ГКО



ВТОРИЧНЫЙ РЫНОК ГКО (РЕПО)



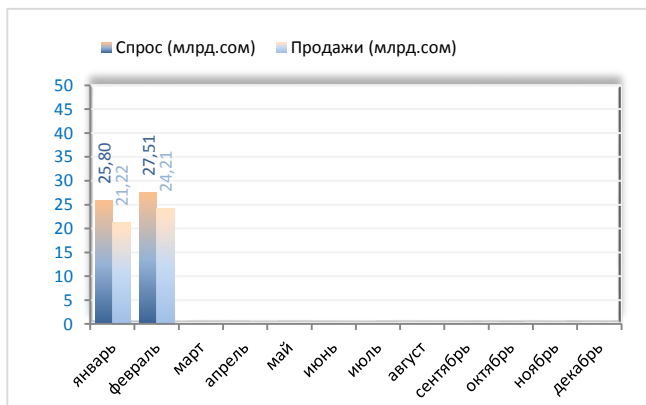
ДИНАМИКА ДОХОДНОСТИ ГКО (2019-2020)



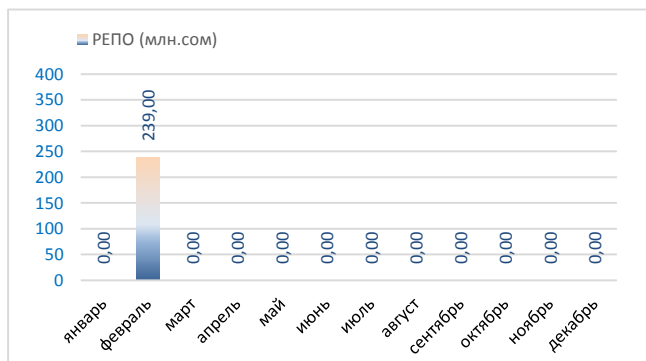
Ноты Национального Банка КР

Параметры аукциона НОТ - 25 февраля 2020		
7-дневные		
		Изменение (%)
Предложение (млн.сом)	1 400,00	50,00
Спрос (млн.сом)	1 495,00	37,50
Продажа (млн.сом)	1 400,00	41,47
Доходность средн-ая (%)	3,68	0,04
14-дневные		
Предложение (млн.сом)	1 500,00	16,67
Спрос (млн.сом)	1 530,00	23,11
Продажа (млн.сом)	1 260,00	30,00
Доходность средн-ая (%)	3,73	0,01
28-дневные		
Предложение (млн.сом)	1 800,00	5,88
Спрос (млн.сом)	1 910,10	8,51
Продажа (млн.сом)	1 540,10	9,41
Доходность средн-ая (%)	3,97	0,00
91-дневные		
Предложение (млн.сом)	400,00	0,00
Спрос (млн.сом)	450,00	18,48
Продажа (млн.сом)	200,00	50,00
Доходность средн-ая (%)	4,23	0,01

АУКЦИОНЫ НОТ НБКР

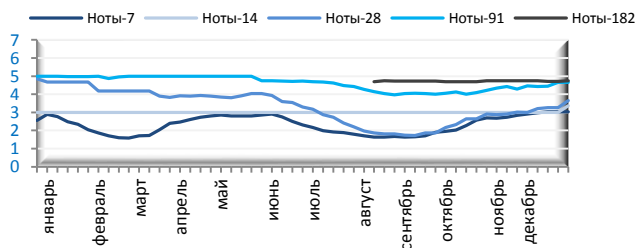


ВТОРИЧНЫЙ РЫНОК НОТ НБКР

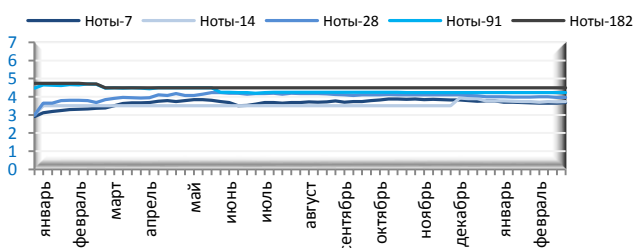


ДИНАМИКА СРЕДНЕВЗВЕШЕННОЙ ДОХОДНОСТИ НОТ НБКР

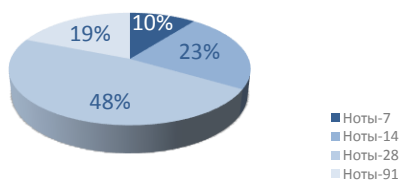
2018



2019-2020



ОБЪЕМ НОТ В ОБРАЩЕНИИ (млрд.сом)

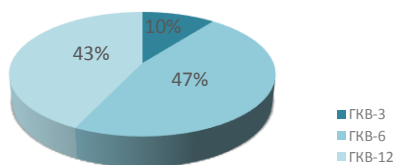


Государственные казначейские векселя (ГКВ)

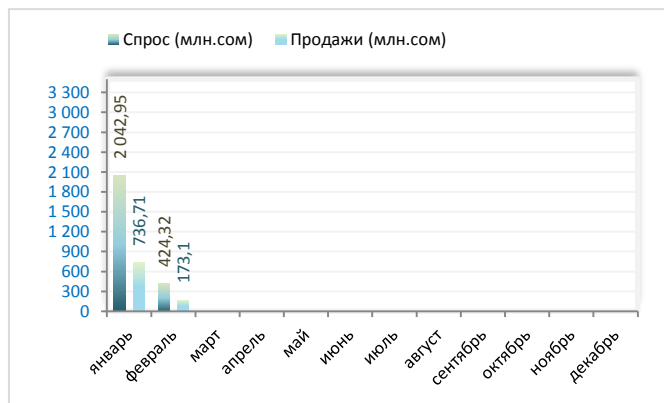
Параметры аукциона ГКВ – 24 февраля 2020		
<u>3-мес.</u>		
	Изменение (%)	
Предложение (млн.сом)	-	-
Спрос (млн.сом)	-	-
Продажа (млн.сом)	-	-
Доходность средн-ая (%)	-	-
<u>6-мес.</u>		
Предложение (млн.сом)	-	-
Спрос (млн.сом)	-	-
Продажа (млн.сом)	-	-
Доходность средн-ая (%)	-	-
<u>12-мес.*</u>		
Предложение (млн.сом)	50,00	0,00
Спрос (млн.сом)	70,00	50,21
Продажа (млн.сом)	50,00	16,67
Доходность средн-ая (%)	6,00	0,00
Ставка РЕПО (%)	-	-

* - дополнительный аукцион

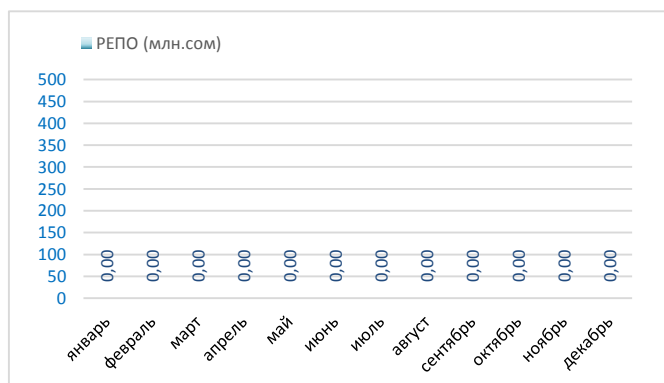
Объем ГКВ в обращении
(млрд.сом)



АУКЦИОНЫ ГКВ

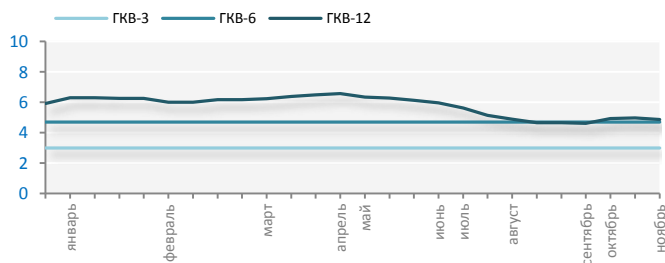


ВТОРИЧНЫЙ РЫНОК ГКВ (РЕПО)

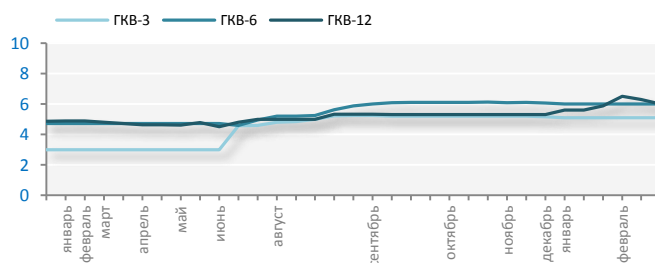


ДИНАМИКА СРЕДНЕВЗВЕШЕННОЙ ДОХОДНОСТИ ГКВ

2018



2019-2020



Настоящий обзор предоставляется исключительно в информационных целях и не содержит рекомендаций или предложений о совершении сделок.

При подготовке обзора использовалась информация из сети Интернет, а также других открытых источников информации, рассматриваемых на момент публикации как достоверные.

Все права на данный информационно-аналитический обзор принадлежат ЗАО «Кыргызская фондовая биржа».

Воспроизведение и/или распространение может осуществляться только с письменного разрешения.

© ЗАО «Кыргызская фондовая биржа»

Информационно-аналитический журнал Финансовый рынок.KG

Свидетельство Министерства юстиции КР о государственной регистрации средства массовой информации №1640 от 4 августа 2010 г.