



Финансовый рынок.KG

ИНФОРМАЦИОННО - АНАЛИТИЧЕСКИЙ ОБЗОР

10 марта 2020 г.
 № 415

ФОНДОВЫЙ РЫНОК

Итоги торгов: 2-6 марта 2020

Государственные ценные бумаги

№	Наименование компании	Тип бумаги	Цена (сом)	Изменение цены (сом)	Количество сделок	Объем торгов (сом)	
<u>Первичный рынок</u>							
2	ГКВ-12	вексель	94,28	0,31	1	1 904 456,00	
Итого:						1	1 904 456,00

Корпоративный сектор – листинговые ценные бумаги

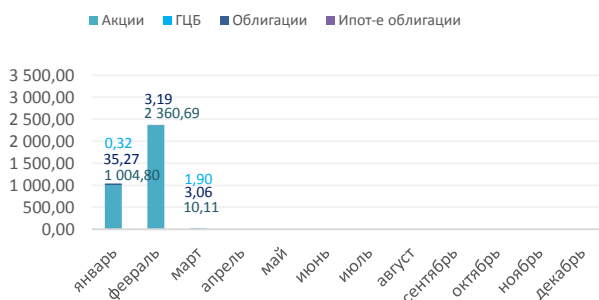
№	Наименование компании	Тип бумаги	Цена (сом)	Изменение цены (сом)	Количество сделок	Объем торгов (сом)	
<u>Вторичный рынок</u>							
1	ОАО МФК Салым Финанс	облигация	1 000,00	0,00	4	1 236 000,00	
2	ОАО ТД Мин Туркун	облигация	999,00	1,00	1	1 145 853,00	
3	ОсОО Первая металлобаза	облигация	1 000,00	0,00	1	450 000,00	
Итого:						6	2 831 853,00

Примечание: изменение рыночной стоимости облигаций указано относительно номинальной цены при размещении

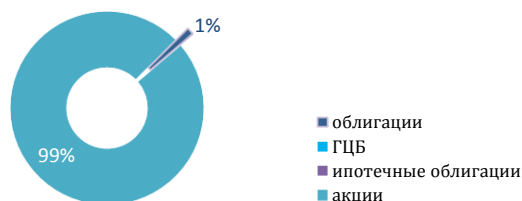
Корпоративный сектор - вне списочные ценные бумаги

№	Наименование эмитента	Тип бумаги	Цена (сом)	Изменение цены (сом)	Количество сделок	Объем торгов (сом)	
<u>Первичный рынок</u>							
1	ОАО МКК ЕврАзия Импакт Финанс	простая акция	1 000,00	-	8	8 441 000,00	
Итого:						8	8 441 000,00
<u>Вторичный рынок</u>							
1	ОАО Автосборочный завод	прив-ая акция	700,00	0,00	1	1 400,00	
2	ОАО Автосборочный завод	простая акция	700,00	50,00	2	189 000,00	
3	ОАО Жалалабадэлектро	простая акция	0,25	0,15	8	372 178,50	
4	ОАО Ошинвест	простая акция	3,00	0,90	23	6 126,00	
5	ОАО Ошэлектро	простая акция	0,10	0,30	1	69 586,70	
6	ОАО Сузакфарм	простая акция	4,00	0,60	9	15 472,00	
Итого:						44	653 763,20

ОБЪЕМ ТОРГОВ (2020) - млн.сом



ДОЛИ ТОРГОВ ПО ТИПАМ ЦБ (2020)

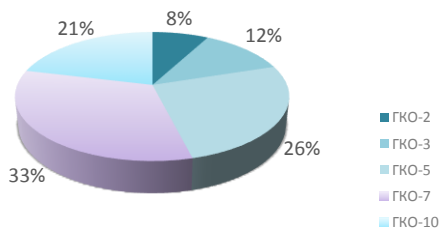


Государственные казначейские облигации (ГКО)

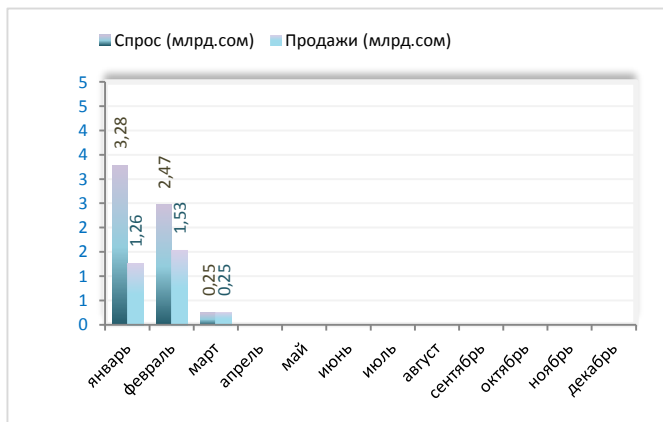
Параметры аукционов ГКО		
<u>2-летние (17.02.2020)*</u>		
		Изменение (%)
Предложение (млн.сом)	300,00	25,00
Спрос (млн.сом)	175,00	75,88
Продажа (млн.сом)	175,00	12,50
Доходность (%)	7,50	0,00
Купонная ставка (%)	5,00	0,00
<u>3-летние (20.01.2020)*</u>		
Предложение (млн.сом)	200,00	20,00
Спрос (млн.сом)	410,00	56,84
Продажа (млн.сом)	200,00	>100
Доходность (%)	9,02	0,00
Купонная ставка (%)	5,00	0,00
<u>5-летние (21.02.2020)*</u>		
Предложение (млн.сом)	200,00	42,85
Спрос (млн.сом)	19,70	93,71
Продажа (млн.сом)	19,70	93,04
Доходность (%)	10,60	0,00
Купонная ставка (%)	6,00	0,00
<u>7-летние (06.03.2019)</u>		
Предложение (млн.сом)	400,00	20,00
Спрос (млн.сом)	254,50	77,44
Продажа (млн.сом)	249,00	50,20
Доходность (%)	11,83	0,04
Купонная ставка (%)	7,00	0,00
<u>10-летние (01.02.2019)</u>		
Предложение (млн.сом)	950,00	57,89
Спрос (млн.сом)	1 092,00	50,44
Продажа (млн.сом)	364,00	312,08
Доходность (%)	13,53	0,92
Купонная ставка (%)	8,00	2,00

* - дополнительный аукцион

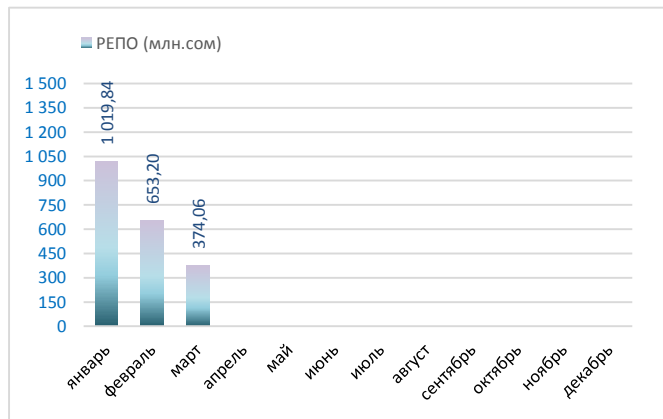
Объем ГКО в обращении (млрд.сом)



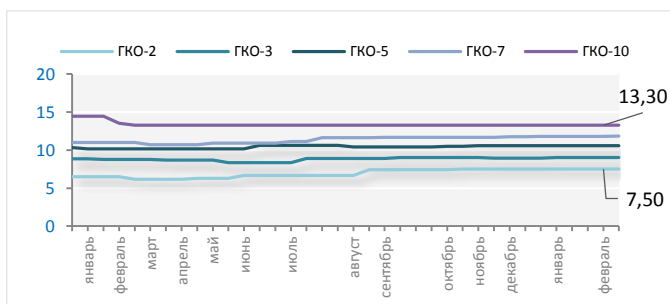
АУКЦИОНЫ ГКО



ВТОРИЧНЫЙ РЫНОК ГКО (РЕПО)



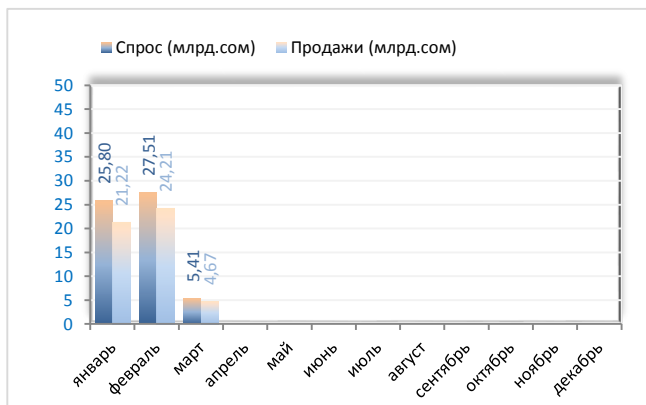
ДИНАМИКА ДОХОДНОСТИ ГКО (2019-2020)



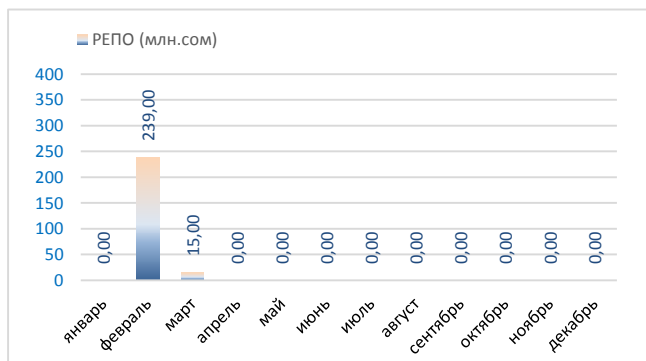
Ноты Национального Банка КР

Параметры аукциона НОТ - 3 марта 2020		
7-дневные		
		Изменение (%)
Предложение (млн.сом)	2 500,00	78,57
Спрос (млн.сом)	2 540,00	69,90
Продажа (млн.сом)	2 420,00	72,85
Доходность средн-ая (%)	3,75	0,07
14-дневные		
Предложение (млн.сом)	1 300,00	13,33
Спрос (млн.сом)	900,00	41,18
Продажа (млн.сом)	800,00	36,51
Доходность средн-ая (%)	3,89	0,16
28-дневные		
Предложение (млн.сом)	1 000,00	44,44
Спрос (млн.сом)	1 322,00	30,79
Продажа (млн.сом)	1 000,00	35,07
Доходность средн-ая (%)	4,03	0,06
91-дневные		
Предложение (млн.сом)	600,00	50,00
Спрос (млн.сом)	650,00	44,44
Продажа (млн.сом)	450,00	125,00
Доходность средн-ая (%)	4,39	0,16

АУКЦИОНЫ НОТ НБКР

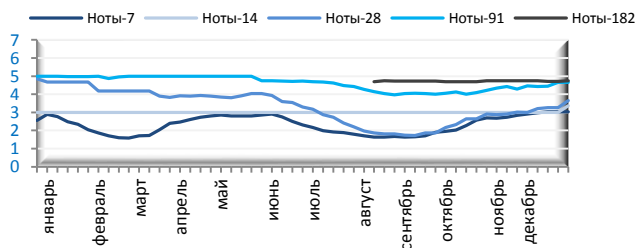


ВТОРИЧНЫЙ РЫНОК НОТ НБКР

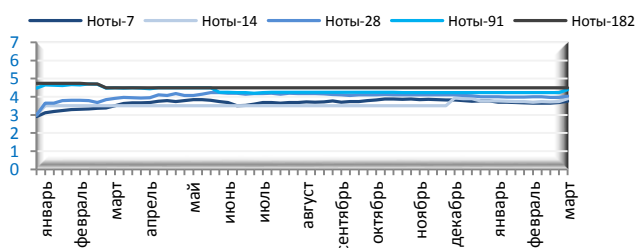


ДИНАМИКА СРЕДНЕВЗВЕШЕННОЙ ДОХОДНОСТИ НОТ НБКР

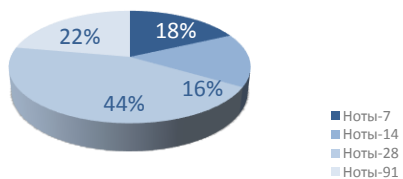
2018



2019-2020



ОБЪЕМ НОТ В ОБРАЩЕНИИ (млрд.сом)

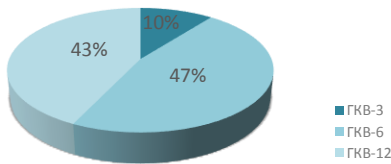


Государственные казначейские векселя (ГКВ)

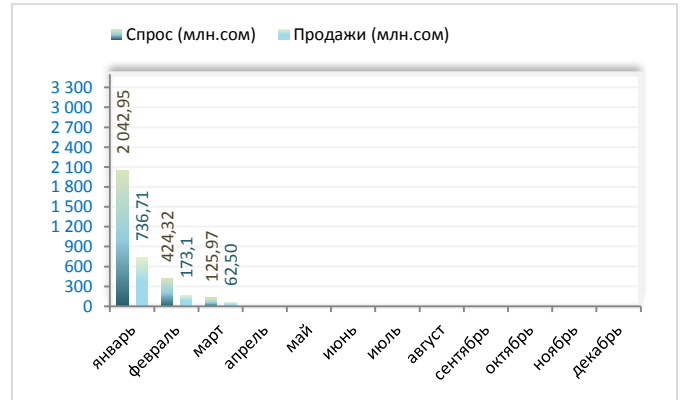
Параметры аукциона ГКВ – 5 марта 2020		
<u>3-мес.</u>		
	Изменение (%)	
Предложение (млн.сом)	-	-
Спрос (млн.сом)	-	-
Продажа (млн.сом)	-	-
Доходность средн-ая (%)	-	-
<u>6-мес.</u>		
Предложение (млн.сом)	-	-
Спрос (млн.сом)	-	-
Продажа (млн.сом)	-	-
Доходность средн-ая (%)	-	-
<u>12-мес.*</u>		
Предложение (млн.сом)	50,00	0,00
Спрос (млн.сом)	125,97	79,96
Продажа (млн.сом)	62,50	25,00
Доходность средн-ая (%)	6,00	0,00
Ставка РЕПО (%)	-	-

* - дополнительный аукцион

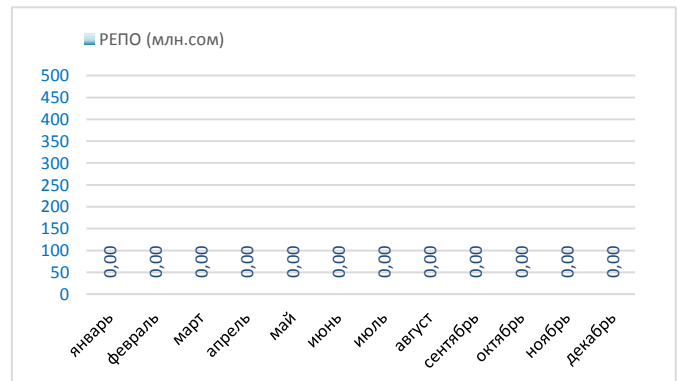
Объем ГКВ в обращении (млрд.сом)



АУКЦИОНЫ ГКВ

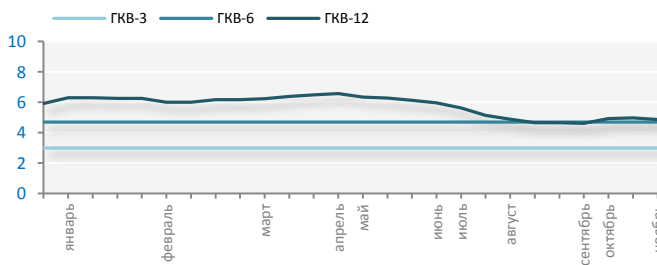


ВТОРИЧНЫЙ РЫНОК ГКВ (РЕПО)

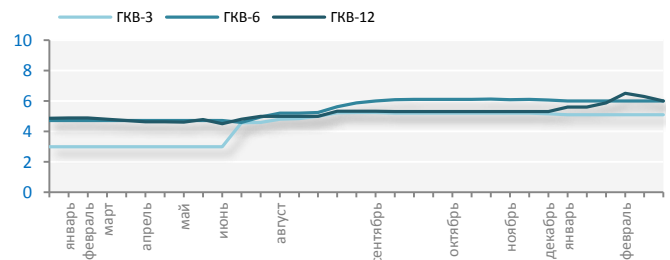


ДИНАМИКА СРЕДНЕВЗВЕШЕННОЙ ДОХОДНОСТИ ГКВ

2018



2019-2020



Настоящий обзор предоставляется исключительно в информационных целях и не содержит рекомендаций или предложений о совершении сделок.

При подготовке обзора использовалась информация из сети Интернет, а также других открытых источников информации, рассматриваемых на момент публикации как достоверные.

Все права на данный информационно-аналитический обзор принадлежат ЗАО «Кыргызская фондовая биржа».

Воспроизведение и/или распространение может осуществляться только с письменного разрешения.

© ЗАО «Кыргызская фондовая биржа»

Информационно-аналитический журнал Финансовый рынок.KG

Свидетельство Министерства юстиции КР о государственной регистрации средства массовой информации №1640 от 4 августа 2010 г.