



Финансовый рынок.KG

ИНФОРМАЦИОННО - АНАЛИТИЧЕСКИЙ ОБЗОР

16 марта 2020 г.
 № 416

ФОНДОВЫЙ РЫНОК

Итоги торгов: 16-20 марта 2020

Корпоративный сектор – листинговые ценные бумаги

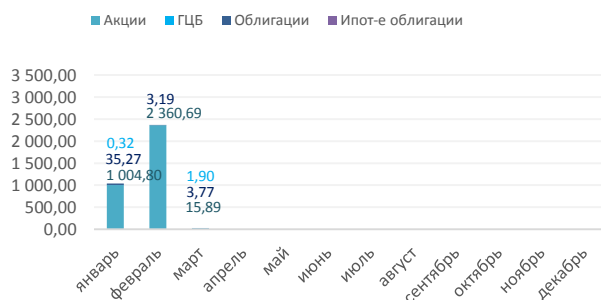
№	Наименование компании	Тип бумаги	Цена (сом)	Изменение цены (сом)	Количество сделок	Объем торгов (сом)
<u>Вторичный рынок</u>						
1	ОАО Международный аэропорт Манас	простая акция	350,00	65,00	4	284 470,00
2	ОАО Кыргызтелеком	простая акция	5,00	0,10	2	5 700,00
3	ОАО МФК Салым Финанс	облигация	1 010,46	10,46	2	314 253,90
4	ОАО ТД Мин Туркун	облигация	999,90	0,10	2	51 995,00
5	ОсОО Первая металлобаза	облигация	1 000,00	0,00	1	3 000,00
6	ОсОО Ихан-Орикс	облигация	1 030,57	30,57	3	317 414,50
Итого:					14	976 833,40

Примечание: изменение рыночной стоимости облигаций указано относительно номинальной цены при размещении

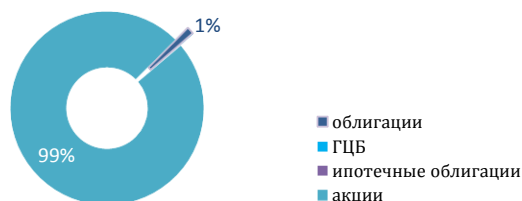
Корпоративный сектор - вне списочные ценные бумаги

№	Наименование эмитента	Тип бумаги	Цена (сом)	Изменение цены (сом)	Количество сделок	Объем торгов (сом)
<u>Вторичный рынок</u>						
1	ОАО Ош Фарма-К	прив-ая акция	2,00	0,00	1	112,00
2	ОАО Жалалабад АБЗ	простая акция	100,00	0,00	1	19 000,00
3	ОАО Кыргызнефтегаз	простая акция	57,50	7,40	5	2 575 142,40
4	ОАО Финансовая компания кредитных союзов	простая акция	1,10	0,15	1	192 500,00
5	ОАО Ысык-Кол суу курулуш	простая акция	40,00	0,00	1	321 760,00
Итого:					9	3 108 514,40

ОБЪЕМ ТОРГОВ (2020) - млн.сом



ДОЛИ ТОРГОВ ПО ТИПАМ ЦБ (2020)

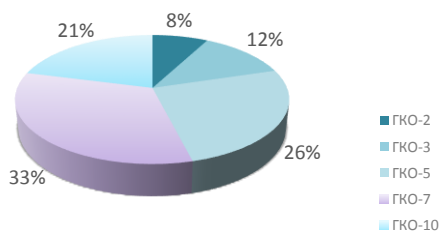


Государственные казначейские облигации (ГКО)

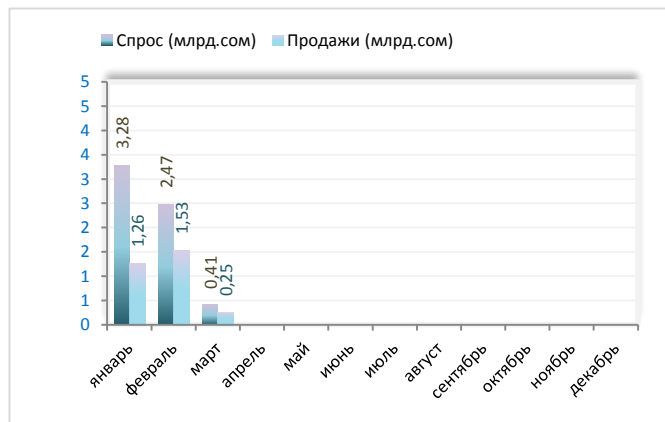
Параметры аукционов ГКО		
<u>2-летние (17.02.2020)*</u>		
		Изменение (%)
Предложение (млн.сом)	300,00	25,00
Спрос (млн.сом)	175,00	75,88
Продажа (млн.сом)	175,00	12,50
Доходность (%)	7,50	0,00
Купонная ставка (%)	5,00	0,00
<u>3-летние (20.01.2020)*</u>		
Предложение (млн.сом)	200,00	20,00
Спрос (млн.сом)	410,00	56,84
Продажа (млн.сом)	200,00	>100
Доходность (%)	9,02	0,00
Купонная ставка (%)	5,00	0,00
<u>5-летние (21.02.2020)*</u>		
Предложение (млн.сом)	200,00	42,85
Спрос (млн.сом)	19,70	93,71
Продажа (млн.сом)	19,70	93,04
Доходность (%)	10,60	0,00
Купонная ставка (%)	6,00	0,00
<u>7-летние (20.03.2019)</u>		
Предложение (млн.сом)	400,00	0,00
Спрос (млн.сом)	155,00	39,10
Продажа (млн.сом)	-	-
Доходность (%)	-	-
Купонная ставка (%)	-	-
<u>10-летние (01.02.2019)</u>		
Предложение (млн.сом)	950,00	57,89
Спрос (млн.сом)	1 092,00	50,44
Продажа (млн.сом)	364,00	312,08
Доходность (%)	13,53	0,92
Купонная ставка (%)	8,00	2,00

* - дополнительный аукцион

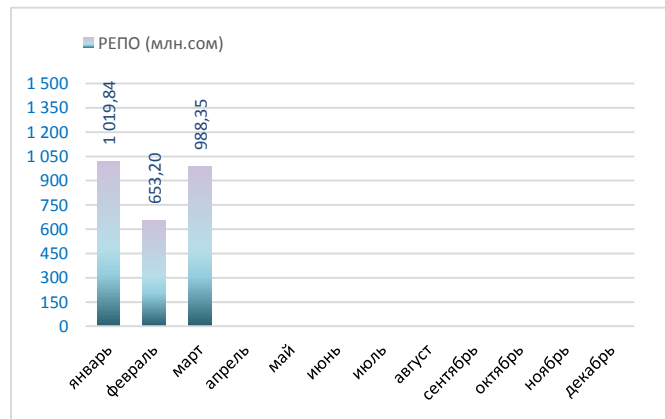
Объем ГКО в обращении
(млрд.сом)



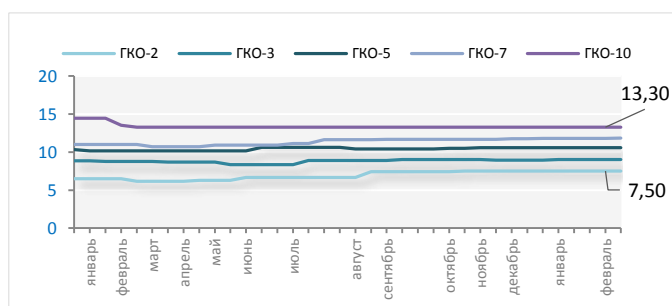
АУКЦИОНЫ ГКО



ВТОРИЧНЫЙ РЫНОК ГКО (РЕПО)



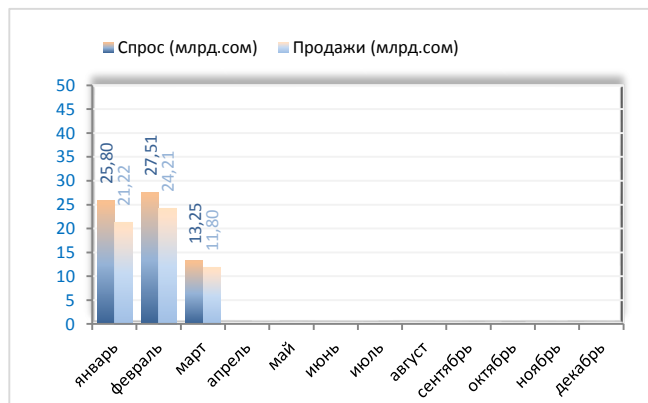
ДИНАМИКА ДОХОДНОСТИ ГКО (2019-2020)



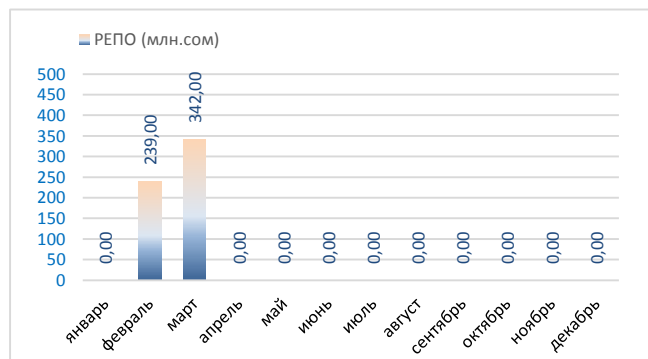
Ноты Национального Банка КР

Параметры аукциона НОТ - 17 марта 2020		
7-дневные		
		Изменение (%)
Предложение (млн.сом)	1 600,00	27,28
Спрос (млн.сом)	1 610,00	2,77
Продажа (млн.сом)	1 600,00	2,20
Доходность средн-ая (%)	3,86	0,01
14-дневные		
Предложение (млн.сом)	1 400,00	7,70
Спрос (млн.сом)	1 400,00	53,85
Продажа (млн.сом)	1 300,00	46,07
Доходность средн-ая (%)	4,11	0,08
28-дневные		
Предложение (млн.сом)	1 100,00	21,43
Спрос (млн.сом)	965,00	4,55
Продажа (млн.сом)	565,00	36,38
Доходность средн-ая (%)	4,17	0,04
91-дневные		
Предложение (млн.сом)	100,00	75,00
Спрос (млн.сом)	77,80	74,07
Продажа (млн.сом)	67,80	64,32
Доходность средн-ая (%)	4,48	0,01

АУКЦИОНЫ НОТ НБКР

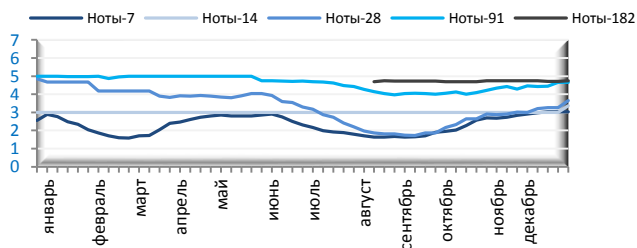


ВТОРИЧНЫЙ РЫНОК НОТ НБКР

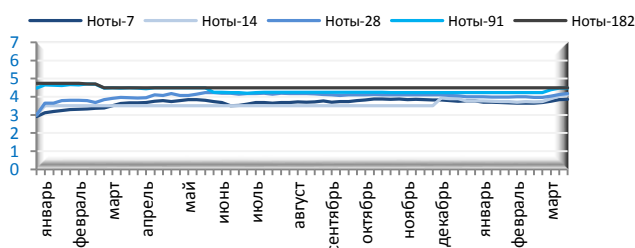


ДИНАМИКА СРЕДНЕВЗВЕШЕННОЙ ДОХОДНОСТИ НОТ НБКР

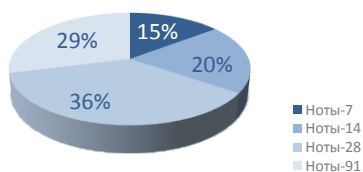
2018



2019-2020



ОБЪЕМ НОТ В ОБРАЩЕНИИ (млрд.сом)

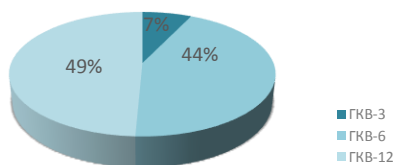


Государственные казначейские векселя (ГКВ)

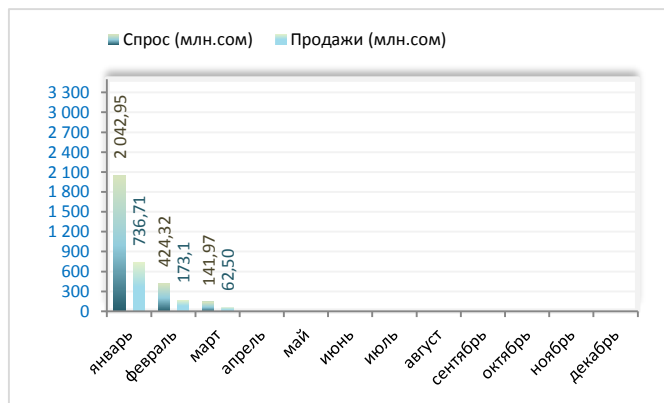
Параметры аукциона ГКВ - 19 марта 2020		
<u>3-мес.</u>		
	Изменение (%)	
Предложение (млн.сом)	-	-
Спрос (млн.сом)	-	-
Продажа (млн.сом)	-	-
Доходность средн-ая (%)	-	-
<u>6-мес.</u>		
Предложение (млн.сом)	-	-
Спрос (млн.сом)	-	-
Продажа (млн.сом)	-	-
Доходность средн-ая (%)	-	-
<u>12-мес.</u>		
Предложение (млн.сом)	50,00	0,00
Спрос (млн.сом)	16,00	25,62
Продажа (млн.сом)	-	-
Доходность средн-ая (%)	-	-
Ставка РЕПО (%)	-	-

* - дополнительный аукцион

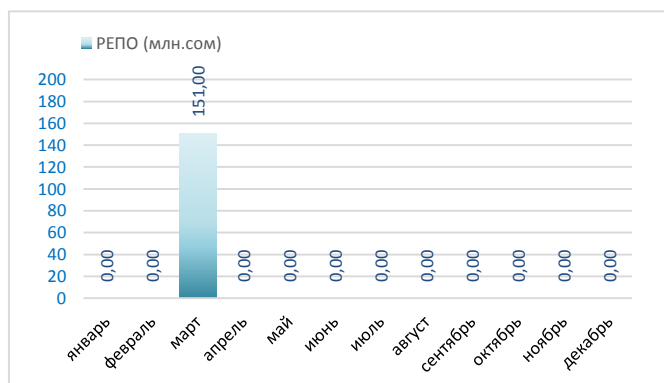
Объем ГКВ в обращении
(млрд.сом)



АУКЦИОНЫ ГКВ

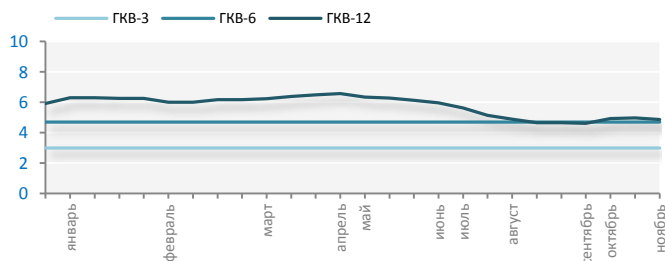


ВТОРИЧНЫЙ РЫНОК ГКВ (РЕПО)

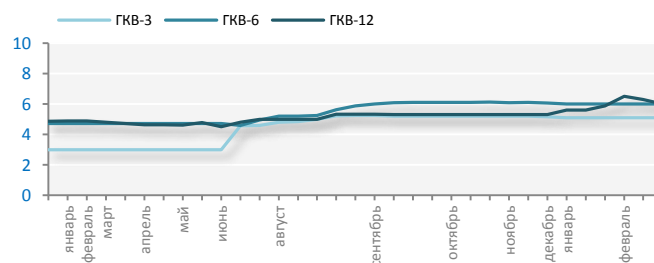


ДИНАМИКА СРЕДНЕВЗВЕШЕННОЙ ДОХОДНОСТИ ГКВ

2018



2019-2020



Настоящий обзор предоставляется исключительно в информационных целях и не содержит рекомендаций или предложений о совершении сделок.

При подготовке обзора использовалась информация из сети Интернет, а также других открытых источников информации, рассматриваемых на момент публикации как достоверные.

Все права на данный информационно-аналитический обзор принадлежат ЗАО «Кыргызская фондовая биржа».

Воспроизведение и/или распространение может осуществляться только с письменного разрешения.

© ЗАО «Кыргызская фондовая биржа»

Информационно-аналитический журнал Финансовый рынок.KG

Свидетельство Министерства юстиции КР о государственной регистрации средства массовой информации №1640 от 4 августа 2010 г.