



Финансовый рынок.KG

ИНФОРМАЦИОННО - АНАЛИТИЧЕСКИЙ ОБЗОР

21 апреля 2020 г.
 № 420

ФОНДОВЫЙ РЫНОК

Итоги торгов: 13-17 апреля 2020

Корпоративный сектор – листинговые ценные бумаги

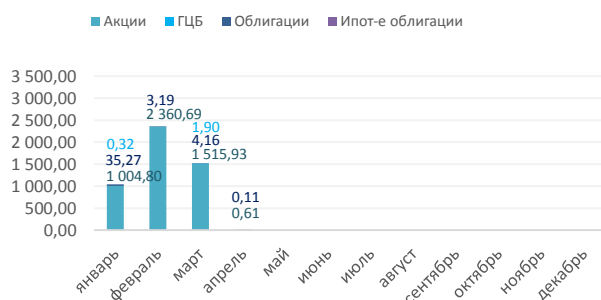
№	Наименование компании	Тип бумаги	Цена (сом)	Изменение цены (сом)	Количество сделок	Объем торгов (сом)
<i>Вторичный рынок</i>						
1	ОАО Международный аэропорт Манас	простая акция	330,00	0,00	5	280 800,00
2	ОАО Северэлектро	простая акция	0,16	0,07	2	23 491,45
3	ОАО МФК Салым Финанс	облигация	1 021,37	21,37	2	10 213,72
4	ОсОО Первая металлбаза	облигация	1 026,67	26,67	1	102 667,00
Итого:					10	417 172,17

Примечание: изменение рыночной стоимости облигаций указано относительно номинальной цены при размещении

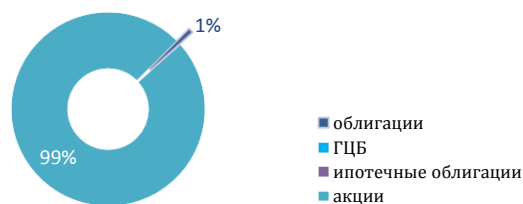
Корпоративный сектор - вне списочные ценные бумаги

№	Наименование эмитента	Тип бумаги	Цена (сом)	Изменение цены (сом)	Количество сделок	Объем торгов (сом)
<i>Вторичный рынок</i>						
1	ОАО Аргымак (г.Ош)	простая акция	155,00	0,20	3	50 685,00
Итого:					3	50 685,00

ОБЪЕМ ТОРГОВ (2020) - млн.сом



ДОЛИ ТОРГОВ ПО ТИПАМ ЦБ (2020)

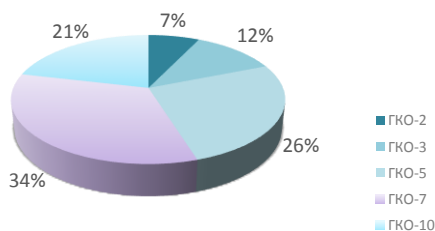


Государственные казначейские облигации (ГКО)

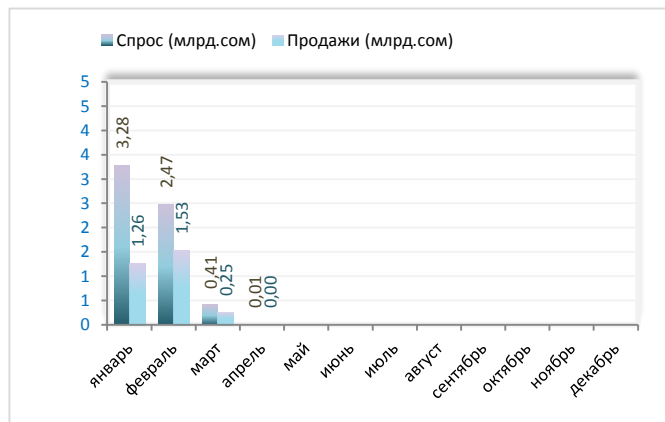
Параметры аукционов ГКО		
2-летние (17.02.2020)*		
		Изменение (%)
Предложение (млн.сом)	300,00	25,00
Спрос (млн.сом)	175,00	75,88
Продажа (млн.сом)	175,00	12,50
Доходность (%)	7,50	0,00
Купонная ставка (%)	5,00	0,00
3-летние (20.01.2020)*		
Предложение (млн.сом)	200,00	20,00
Спрос (млн.сом)	410,00	56,84
Продажа (млн.сом)	200,00	>100
Доходность (%)	9,02	0,00
Купонная ставка (%)	5,00	0,00
5-летние (17.04.2020)		
Предложение (млн.сом)	300,00	0,00
Спрос (млн.сом)	6,59	>100
Продажа (млн.сом)	-	-
Доходность (%)	-	-
Купонная ставка (%)	6,00	0,00
7-летние (20.03.2019)		
Предложение (млн.сом)	400,00	0,00
Спрос (млн.сом)	155,00	39,10
Продажа (млн.сом)	-	-
Доходность (%)	-	-
Купонная ставка (%)	-	-
10-летние (01.02.2019)		
Предложение (млн.сом)	950,00	57,89
Спрос (млн.сом)	1 092,00	50,44
Продажа (млн.сом)	364,00	312,08
Доходность (%)	13,53	0,92
Купонная ставка (%)	8,00	2,00

* - дополнительный аукцион

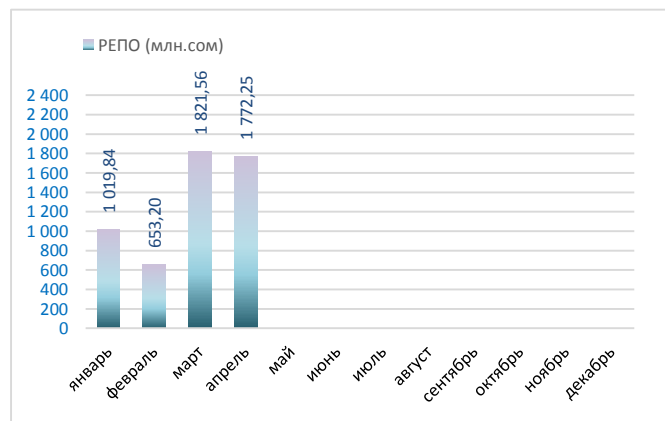
Объем ГКО в обращении
(млрд.сом)



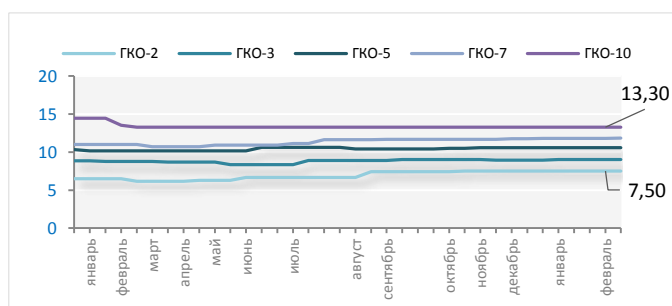
АУКЦИОНЫ ГКО



ВТОРИЧНЫЙ РЫНОК ГКО (РЕПО)



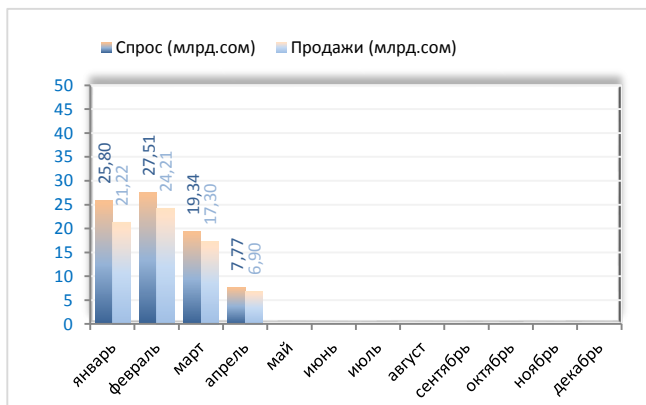
ДИНАМИКА ДОХОДНОСТИ ГКО (2019-2020)



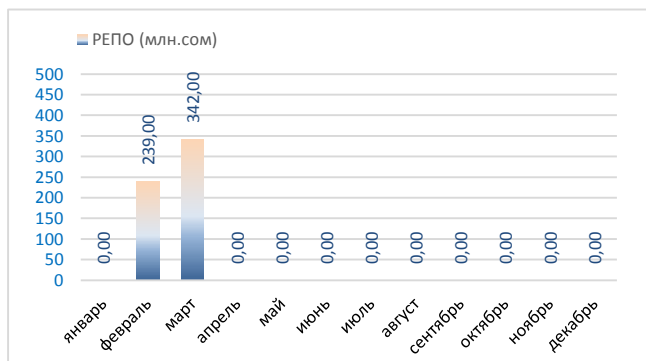
Ноты Национального Банка КР

Параметры аукциона НОТ – 14 апреля 2020		
7-дневные		
		Изменение (%)
Предложение (млн.сом)	2 000,00	11,11
Спрос (млн.сом)	2 705,00	52,39
Продажа (млн.сом)	2 000,00	12,67
Доходность средн-ая (%)	3,98	0,01
14-дневные		
Предложение (млн.сом)	1 300,00	30,00
Спрос (млн.сом)	1 000,00	25,00
Продажа (млн.сом)	1 000,00	25,00
Доходность средн-ая (%)	4,33	0,06
28-дневные		
Предложение (млн.сом)	700,00	0,00
Спрос (млн.сом)	839,44	28,89
Продажа (млн.сом)	700,00	7,48
Доходность средн-ая (%)	4,47	0,05
91-дневные		
Предложение (млн.сом)	-	-
Спрос (млн.сом)	-	-
Продажа (млн.сом)	-	-
Доходность средн-ая (%)	-	-

АУКЦИОНЫ НОТ НБКР

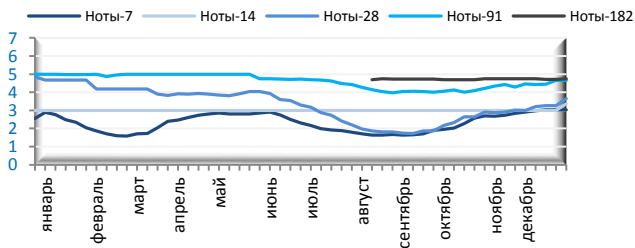


ВТОРИЧНЫЙ РЫНОК НОТ НБКР

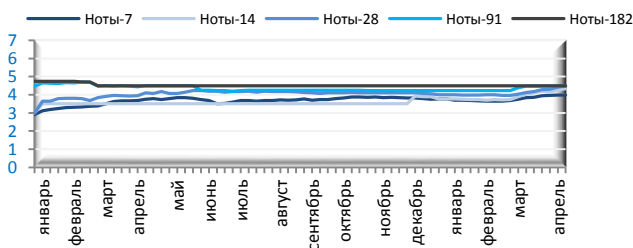


ДИНАМИКА СРЕДНЕВЗВЕШЕННОЙ ДОХОДНОСТИ НОТ НБКР

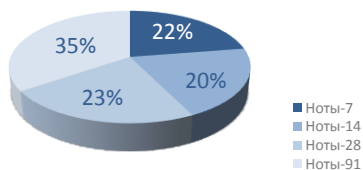
2018



2019-2020



ОБЪЕМ НОТ В ОБРАЩЕНИИ (млрд.сом)

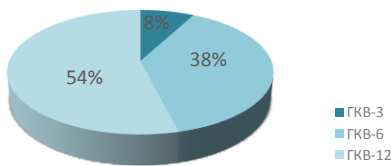


Государственные казначейские векселя (ГКВ)

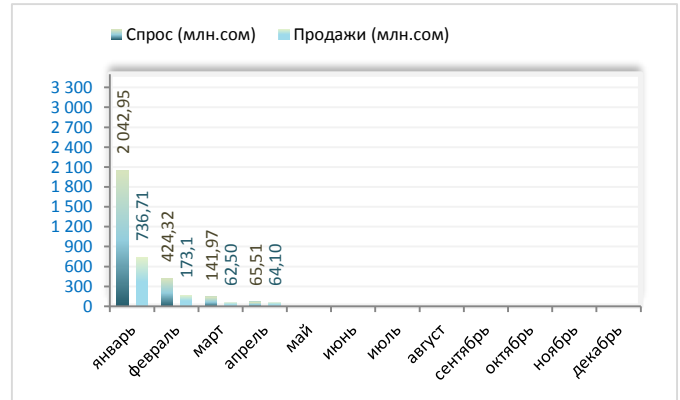
Параметры аукциона ГКВ – 16 апреля 2020		
<u>3-мес.</u>		
	Изменение (%)	
Предложение (млн.сом)	-	-
Спрос (млн.сом)	-	-
Продажа (млн.сом)	-	-
Доходность средн-ая (%)	-	-
<u>6-мес.</u>		
Предложение (млн.сом)	-	-
Спрос (млн.сом)	-	-
Продажа (млн.сом)	-	-
Доходность средн-ая (%)	-	-
<u>12-мес.</u>		
Предложение (млн.сом)	50,00	0,00
Спрос (млн.сом)	51,41	>100
Продажа (млн.сом)	50,00	>100
Доходность средн-ая (%)	6,00	1,98
Ставка РЕПО (%)	-	-

* - дополнительный аукцион

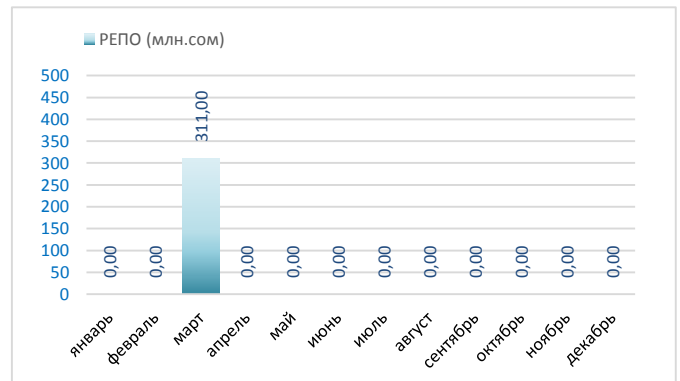
Объем ГКВ в обращении
(млрд.сом)



АУКЦИОНЫ ГКВ

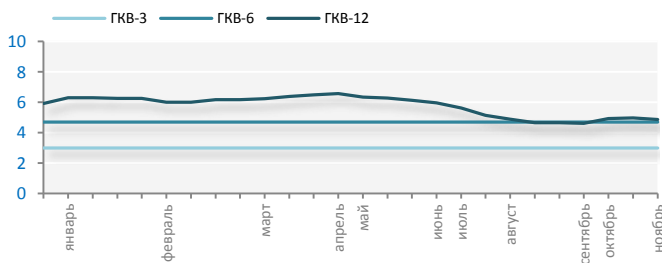


ВТОРИЧНЫЙ РЫНОК ГКВ (РЕПО)

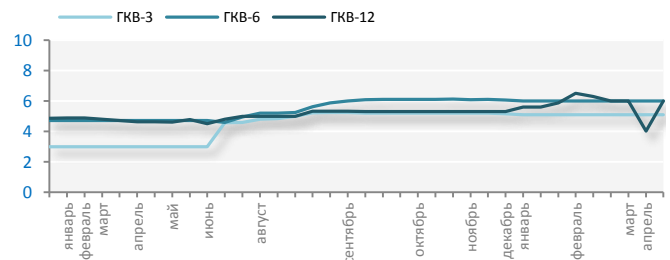


ДИНАМИКА СРЕДНЕВЗВЕШЕННОЙ ДОХОДНОСТИ ГКВ

2018



2019-2020



Настоящий обзор предоставляется исключительно в информационных целях и не содержит рекомендаций или предложений о совершении сделок.

При подготовке обзора использовалась информация из сети Интернет, а также других открытых источников информации, рассматриваемых на момент публикации как достоверные.

Все права на данный информационно-аналитический обзор принадлежат ЗАО «Кыргызская фондовая биржа».

Воспроизведение и/или распространение может осуществляться только с письменного разрешения.

© ЗАО «Кыргызская фондовая биржа»

Информационно-аналитический журнал Финансовый рынок.KG

Свидетельство Министерства юстиции КР о государственной регистрации средства массовой информации №1640 от 4 августа 2010 г.