



Финансовый рынок.KG

ИНФОРМАЦИОННО - АНАЛИТИЧЕСКИЙ ОБЗОР

7 июля 2020 г. (425)

ФОНДОВЫЙ РЫНОК

Итоги торгов: 29 июня-3 июля 2020

Корпоративный сектор – листинговые ценные бумаги

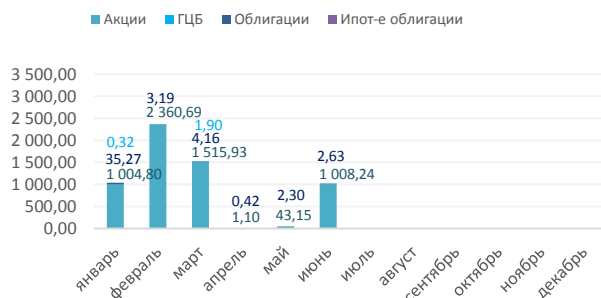
№	Наименование компании	Тип бумаги	Цена (сом)	Изменение цены (сом)	Количество сделок	Объем торгов (сом)	
<u>Вторичный рынок</u>							
5	ОсОО Ихсан-Орикс	облигация	1 033,50	33,50	1	210 834,00	
Итого:						1	210 834,00

Примечание: изменение рыночной стоимости облигаций указано относительно номинальной цены при размещении

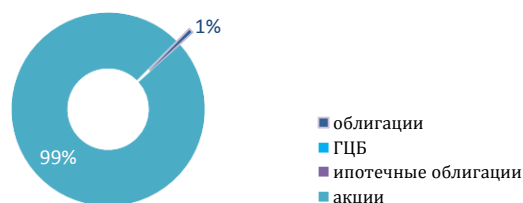
Корпоративный сектор - вне списочные ценные бумаги

№	Наименование эмитента	Тип бумаги	Цена (сом)	Изменение цены (сом)	Количество сделок	Объем торгов (сом)	
<u>Первичный рынок</u>							
1	ОАО Кыргыз Винд Систем	простая акция	50 000,00	-	1	400 000,00	
Итого:						1	400 000,00
<u>Вторичный рынок</u>							
1	ОАО Golden Sun	простая акция	20,00	0,00	1	5 400,00	
2	ОАО Бишкексут	простая акция	500,00	0,00	1	2 500,00	
3	ОАО Кара-Балтинский ККП	простая акция	4,00	0,00	9	9 316,00	
4	ОАО Нарынгидроэнергострой	простая акция	3,00	0,00	1	300,00	
5	ОАО НЭСКыргызстана	простая акция	0,35	0,00	1	17 500,00	
6	ОАО ПСФ Бишкеккурулуш	прив-ая акция	11,00	0,00	2	44,00	
7	ОАО ПСФ Бишкеккурулуш	простая акция	11,00	0,00	2	11 957,00	
Итого:						17	47 017,00

ОБЪЕМ ТОРГОВ (2020) - млн.сом



ДОЛИ ТОРГОВ ПО ТИПАМ ЦБ (2020)

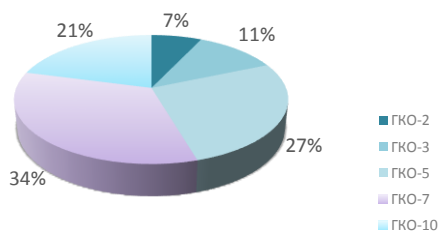


Государственные казначейские облигации (ГКО)

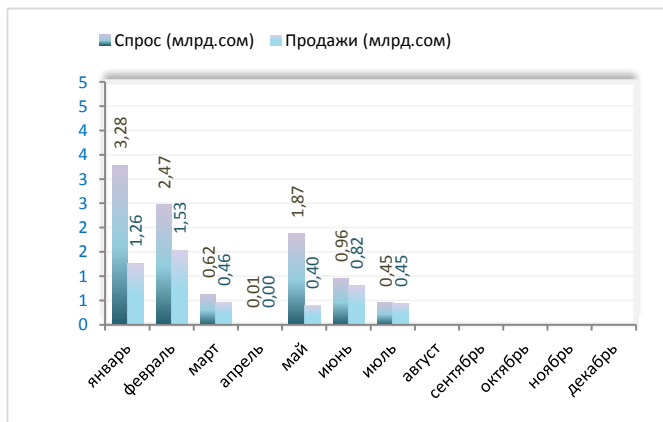
Параметры аукционов ГКО		
2-летние (26.06.2020)		
		Изменение (%)
Предложение (млн.сом)	200,00	0,00
Спрос (млн.сом)	154,83	47,47
Продажа (млн.сом)	154,83	47,47
Доходность (%)	7,50	0,00
Купонная ставка (%)	5,00	0,00
3-летние (15.05.2020)		
Предложение (млн.сом)	400,00	0,00
Спрос (млн.сом)	162,96	28,86
Продажа (млн.сом)	-	-
Доходность (%)	-	-
Купонная ставка (%)	5,00	0,00
5-летние (19.06.2020)		
Предложение (млн.сом)	400,00	0,00
Спрос (млн.сом)	306,20	8,42
Продажа (млн.сом)	194,00	54,64
Доходность (%)	11,00	0,23
Купонная ставка (%)	6,00	0,00
7-летние (03.07.2019)		
Предложение (млн.сом)	450,00	12,50
Спрос (млн.сом)	450,00	53,58
Продажа (млн.сом)	450,00	-
Доходность (%)	11,90	-
Купонная ставка (%)	7,00	0,00
10-летние (01.02.2019)		
Предложение (млн.сом)	950,00	57,89
Спрос (млн.сом)	1 092,00	50,44
Продажа (млн.сом)	364,00	312,08
Доходность (%)	13,53	0,92
Купонная ставка (%)	8,00	2,00

* - дополнительный аукцион

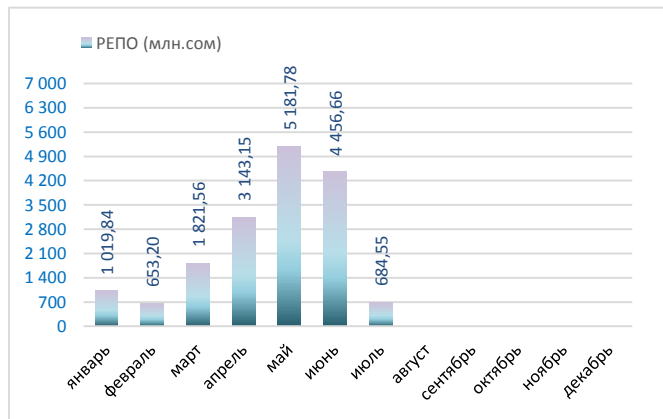
Объем ГКО в обращении (млрд.сом)



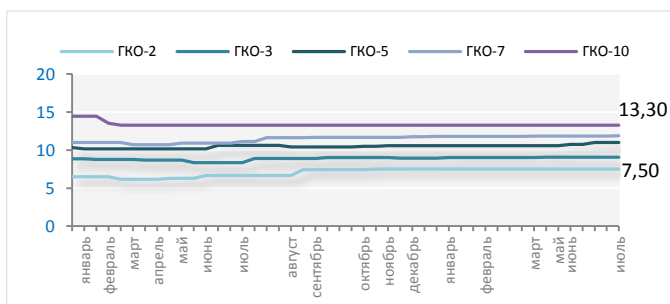
АУКЦИОНЫ ГКО



ВТОРИЧНЫЙ РЫНОК ГКО (РЕПО)



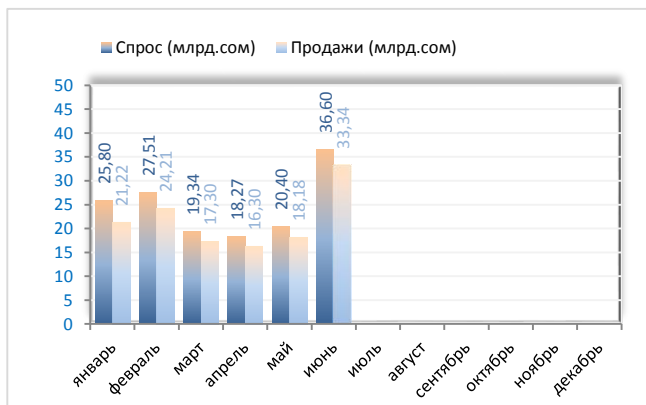
ДИНАМИКА ДОХОДНОСТИ ГКО (2019-2020)



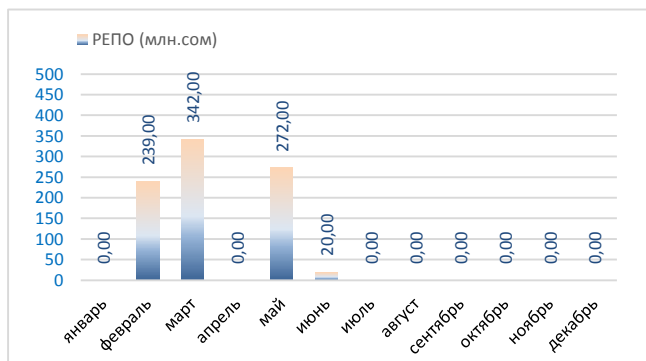
Ноты Национального Банка КР

Параметры аукциона НОТ - 30 июня 2020		
7-дневные		
		Изменение (%)
Предложение (млн.сом)	4 000,00	48,15
Спрос (млн.сом)	4 100,00	57,69
Продажа (млн.сом)	4 000,00	53,85
Доходность средн-ая (%)	3,95	0,00
14-дневные		
Предложение (млн.сом)	2 500,00	>100,00
Спрос (млн.сом)	2 730,00	>100,00
Продажа (млн.сом)	2 500,00	>100,00
Доходность средн-ая (%)	4,32	0,00
28-дневные		
Предложение (млн.сом)	1 900,00	26,67
Спрос (млн.сом)	2 375,00	23,63
Продажа (млн.сом)	1 900,00	26,67
Доходность средн-ая (%)	4,52	0,04
91-дневные		
Предложение (млн.сом)	600,00	-
Спрос (млн.сом)	-	-
Продажа (млн.сом)	-	-
Доходность средн-ая (%)	-	-

АУКЦИОНЫ НОТ НБКР

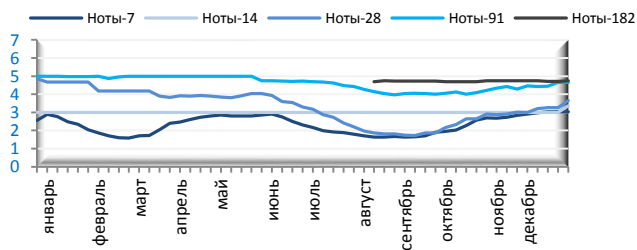


ВТОРИЧНЫЙ РЫНОК НОТ НБКР

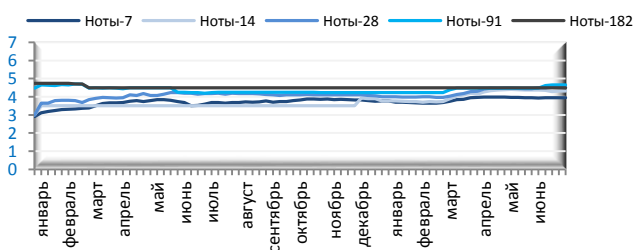


ДИНАМИКА СРЕДНЕВЗВЕШЕННОЙ ДОХОДНОСТИ НОТ НБКР

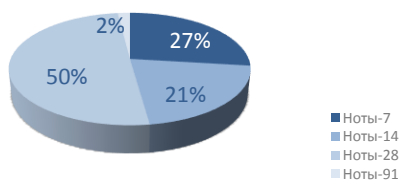
2018



2019-2020



ОБЪЕМ НОТ В ОБРАЩЕНИИ (млрд.сом)

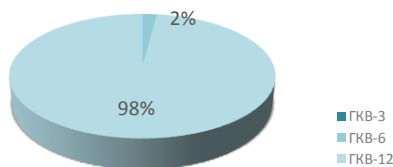


Государственные казначейские векселя (ГКВ)

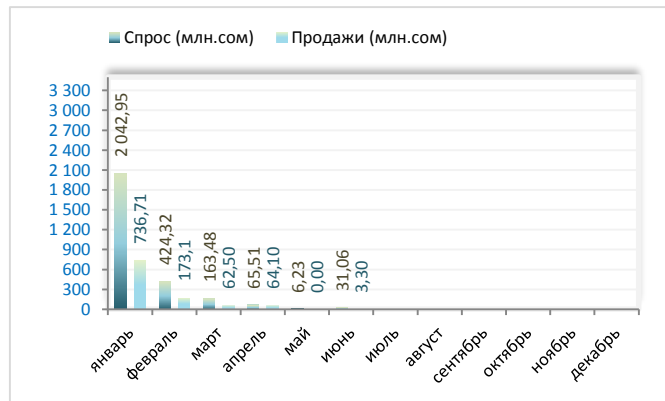
Параметры аукциона ГКВ – 25 июня 2020		
<u>3-мес.</u>		
	Изменение (%)	
Предложение (млн.сом)	-	-
Спрос (млн.сом)	-	-
Продажа (млн.сом)	-	-
Доходность средн-ая (%)	-	-
<u>6-мес.</u>		
Предложение (млн.сом)	-	-
Спрос (млн.сом)	-	-
Продажа (млн.сом)	-	-
Доходность средн-ая (%)	-	-
<u>12-мес.</u>		
Предложение (млн.сом)	50,00	0,00
Спрос (млн.сом)	19,58	>100,00
Продажа (млн.сом)	2,55	>100,00
Доходность средн-ая (%)	5,91	0,09
Ставка РЕПО (%)	3,34	0,66

* - дополнительный аукцион

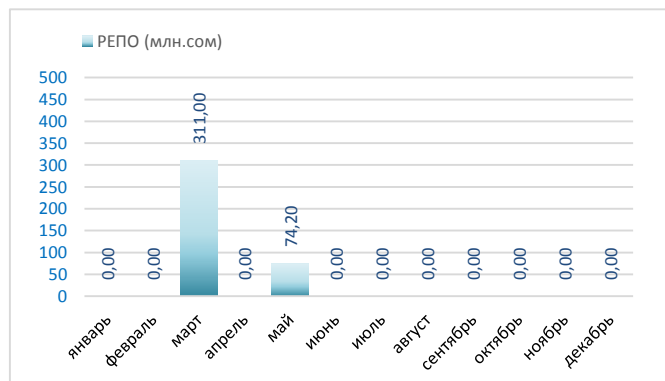
Объем ГКВ в обращении (млрд.сом)



АУКЦИОНЫ ГКВ

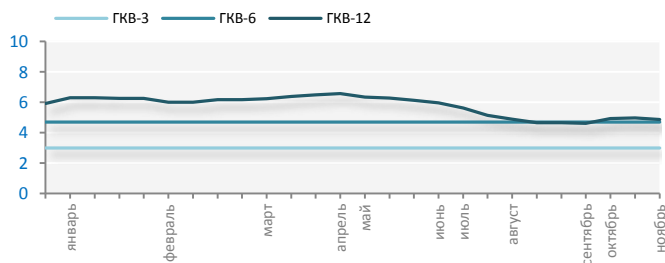


ВТОРИЧНЫЙ РЫНОК ГКВ (РЕПО)

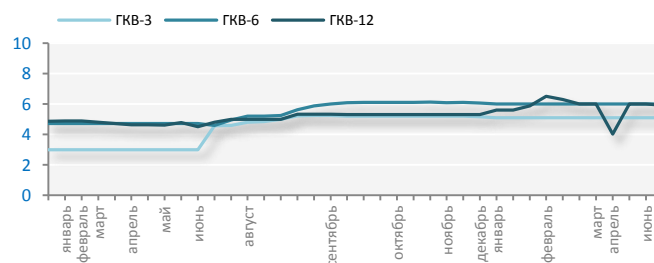


ДИНАМИКА СРЕДНЕВЗВЕШЕННОЙ ДОХОДНОСТИ ГКВ

2018



2019-2020



Настоящий обзор предоставляется исключительно в информационных целях и не содержит рекомендаций или предложений о совершении сделок.

При подготовке обзора использовалась информация из сети Интернет, а также других открытых источников информации, рассматриваемых на момент публикации как достоверные.

Все права на данный информационно-аналитический обзор принадлежат ЗАО «Кыргызская фондовая биржа».

Воспроизведение и/или распространение может осуществляться только с письменного разрешения.

© ЗАО «Кыргызская фондовая биржа»

Информационно-аналитический журнал Финансовый рынок.KG

Свидетельство Министерства юстиции КР о государственной регистрации средства массовой информации №1640 от 4 августа 2010 г.