



Финансовый рынок.KG

ИНФОРМАЦИОННО - АНАЛИТИЧЕСКИЙ ОБЗОР

22 сентября 2020 г. (434)

ФОНДОВЫЙ РЫНОК

Итоги торгов: 14-18 сентября 2020

Корпоративный сектор – листинговые ценные бумаги

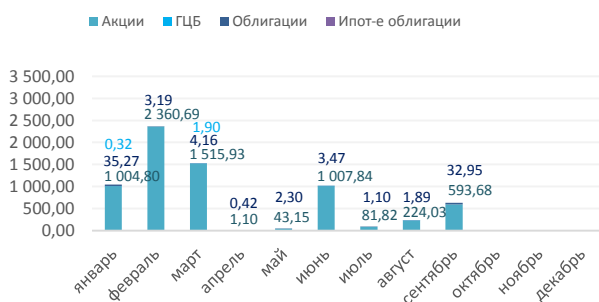
№	Наименование компании	Тип бумаги	Цена (сом)	Изменение цены (сом)	Количество сделок	Объем торгов (сом)
<u>Первичный рынок</u>						
1	ОАО Айыл Банк	простая акция	10 000,00	-	1	97 060 000,00
2	ОАО МФК АБН	облигация	1 000,00	-	8	1 124 000,00
Итого:					9	98 184 000,00
<u>Вторичный рынок</u>						
1	ОАО Международный аэропорт Манас	простая акция	320,00	5,00	1	60 800,00
2	ОАО МФК Салым Финанс	облигация	1 000,00	0,00	2	315 000,00
3	ОсОО Ихсан Орикс	облигация	1 020,00	20,00	1	153 000,00
4	ОсОО Первая металлобаза	облигация	1 022,72	22,72	4	181 022,24
Итого:					8	709 822,24

Примечание: изменение рыночной стоимости облигаций указано относительно номинальной цены при размещении

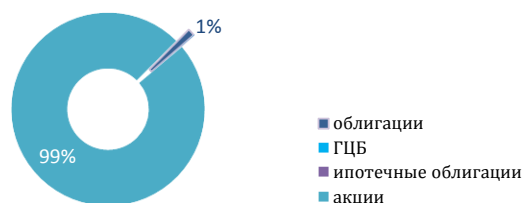
Корпоративный сектор - вне списочные ценные бумаги

№	Наименование эмитента	Тип бумаги	Цена (сом)	Изменение цены (сом)	Количество сделок	Объем торгов (сом)
<u>Первичный рынок</u>						
1	ЗАО Голден Дринк	простая акция	11 500,00	-	1	75 129 500,00
Итого:					1	75 129 500,00
<u>Вторичный рынок</u>						
1	ОАО Автосборочный завод	прив-ая акция	800,00	0,00	2	324 800,00
2	ОАО Автосборочный завод	простая акция	800,00	0,00	3	2 299 300,00
3	ОАО Банк Бай-Тушум	простая акция	100,00	0,00	1	400,00
4	ОАО КБ Кыргызстан	простая акция	4,00	0,50	1	400,00
5	ОАО Кыргызнефтегаз	простая акция	57,01	1,99	3	21 379 890,20
6	ОАО Ош-Дюбек	простая акция	1,00	1,50	1	967,00
7	ОАО ОКБ Аалам	простая акция	400,00	0,00	2	7 650 400,00
Итого:					13	31 656 157,20

ОБЪЕМ ТОРГОВ (2020) - млн.сом



ДОЛИ ТОРГОВ ПО ТИПАМ ЦБ (2020)

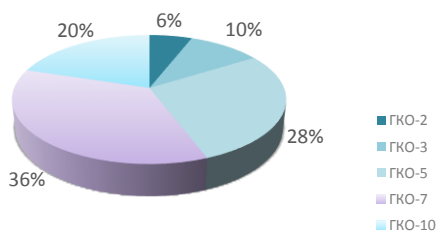


Государственные казначейские облигации (ГКО)

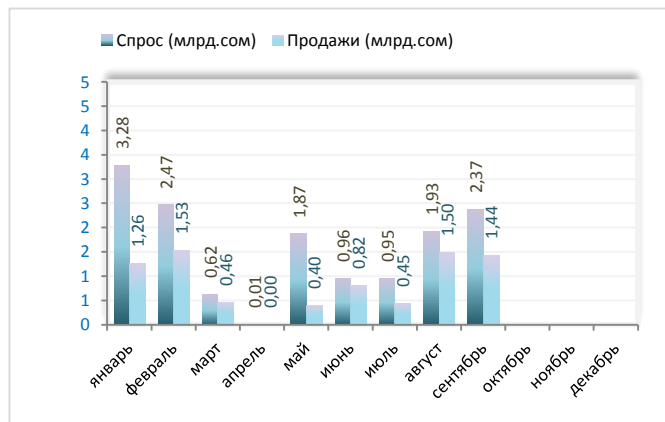
Параметры аукционов ГКО		
2-летние (26.06.2020)		
		Изменение (%)
Предложение (млн.сом)	200,00	0,00
Спрос (млн.сом)	154,83	47,47
Продажа (млн.сом)	154,83	47,47
Доходность (%)	7,50	0,00
Купонная ставка (%)	5,00	0,00
3-летние (15.05.2020)		
Предложение (млн.сом)	400,00	-
Спрос (млн.сом)	162,96	-
Продажа (млн.сом)	-	-
Доходность (%)	-	-
Купонная ставка (%)	5,00	-
5-летние (04.09.2020)		
Предложение (млн.сом)	500,00	11,11
Спрос (млн.сом)	470,00	51,26
Продажа (млн.сом)	470,00	16,44
Доходность (%)	10,93	0,03
Купонная ставка (%)	6,00	0,00
7-летние (14.09.2020)*		
Предложение (млн.сом)	600,00	14,28
Спрос (млн.сом)	940,00	2,08
Продажа (млн.сом)	600,00	61,55
Доходность (%)	11,88	0,00
Купонная ставка (%)	7,00	0,00
10-летние (01.02.2019)		
Предложение (млн.сом)	950,00	-
Спрос (млн.сом)	1 092,00	-
Продажа (млн.сом)	364,00	-
Доходность (%)	13,53	-
Купонная ставка (%)	8,00	-

* - дополнительный аукцион

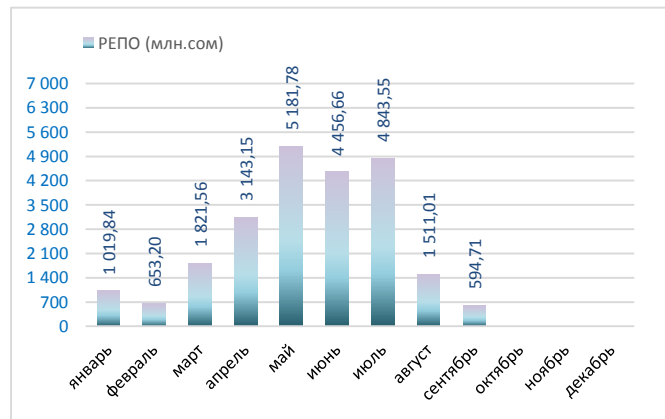
Объем ГКО в обращении (млрд.сом)



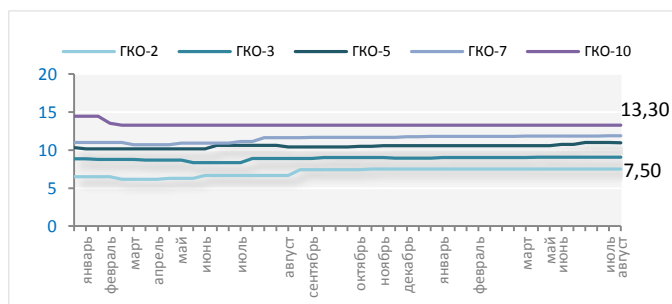
АУКЦИОНЫ ГКО



ВТОРИЧНЫЙ РЫНОК ГКО (РЕПО)



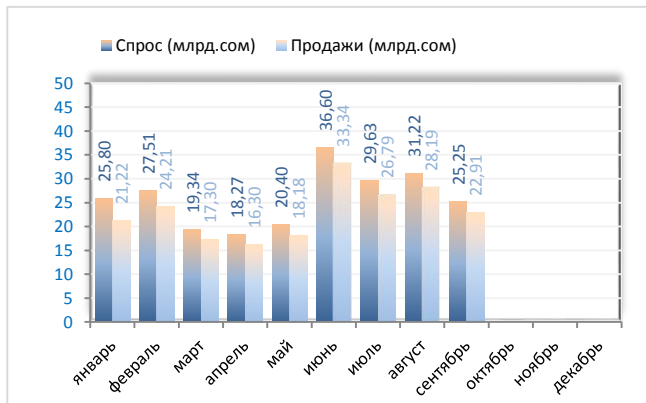
ДИНАМИКА ДОХОДНОСТИ ГКО (2019-2020)



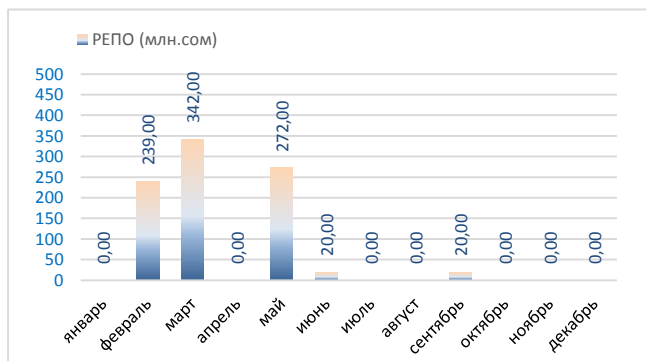
Ноты Национального Банка КР

Параметры аукциона НОТ - 15 сентября 2020		
<u>7-дневные</u>		
		Изменение (%)
Предложение (млн.сом)	1 500,00	16,66
Спрос (млн.сом)	1 640,00	0,89
Продажа (млн.сом)	1 500,00	7,72
Доходность средн-ая (%)	3,96	0,00
<u>14-дневные</u>		
Предложение (млн.сом)	3 300,00	10,00
Спрос (млн.сом)	3 520,00	9,44
Продажа (млн.сом)	3 300,00	10,00
Доходность средн-ая (%)	4,21	0,01
<u>28-дневные</u>		
Предложение (млн.сом)	2 600,00	4,00
Спрос (млн.сом)	2 497,11	0,38
Продажа (млн.сом)	2 497,11	0,11
Доходность средн-ая (%)	4,39	0,03
<u>91-дневные</u>		
Предложение (млн.сом)	500,00	100,00
Спрос (млн.сом)	414,40	59,38
Продажа (млн.сом)	404,40	102,20
Доходность средн-ая (%)	4,77	0,03

АУКЦИОНЫ НОТ НБКР

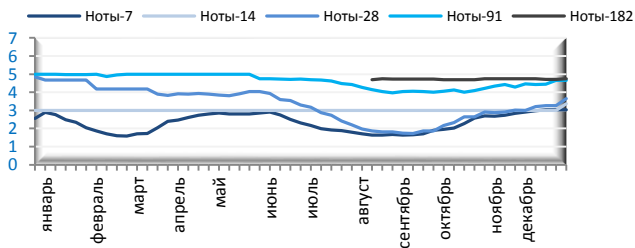


ВТОРИЧНЫЙ РЫНОК НОТ НБКР

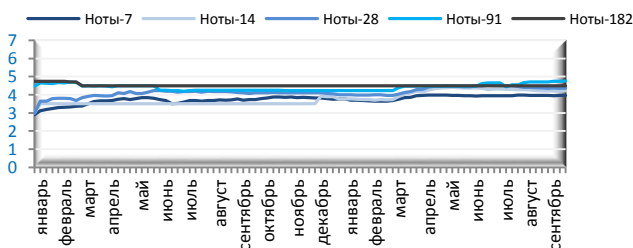


ДИНАМИКА СРЕДНЕВЗВЕШЕННОЙ ДОХОДНОСТИ НОТ НБКР

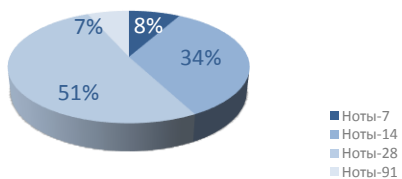
2018



2019-2020



ОБЪЕМ НОТ В ОБРАЩЕНИИ (млрд.сом)

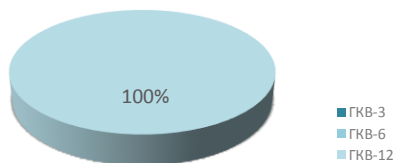


Государственные казначейские векселя (ГКВ)

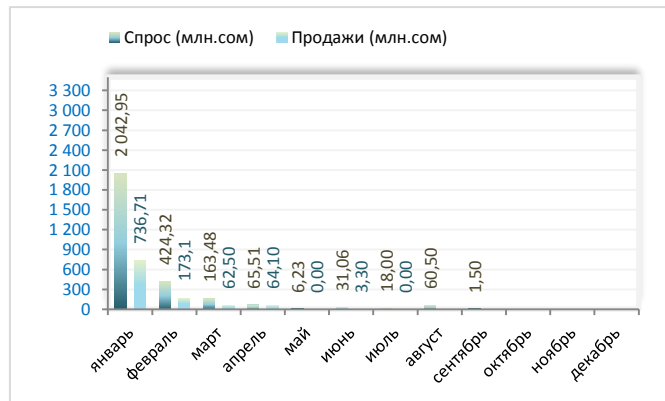
Параметры аукциона ГКВ – 17 сентября 2020		
<u>3-мес.</u>		
	Изменение (%)	
Предложение (млн.сом)	-	-
Спрос (млн.сом)	-	-
Продажа (млн.сом)	-	-
Доходность средн-ая (%)	-	-
<u>6-мес.</u>		
Предложение (млн.сом)	-	-
Спрос (млн.сом)	-	-
Продажа (млн.сом)	-	-
Доходность средн-ая (%)	-	-
<u>12-мес.</u>		
Предложение (млн.сом)	100,00	0,00
Спрос (млн.сом)	13,41	-
Продажа (млн.сом)	-	-
Доходность средн-ая (%)	-	-
Ставка РЕПО (%)	3,30	0,04

* - дополнительный аукцион

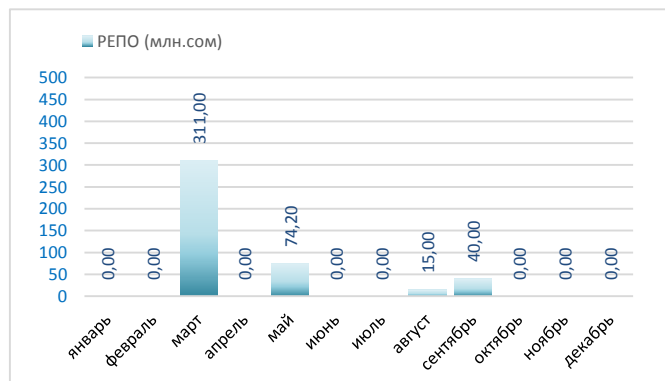
Объем ГКВ в обращении
(млрд.сом)



АУКЦИОНЫ ГКВ

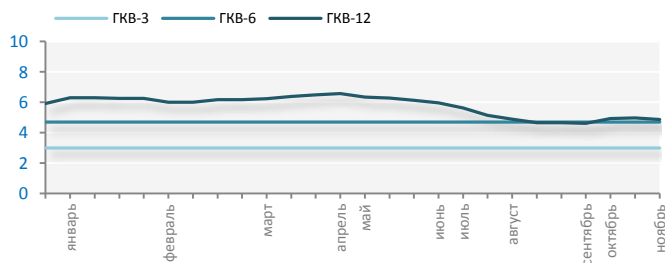


ВТОРИЧНЫЙ РЫНОК ГКВ (РЕПО)

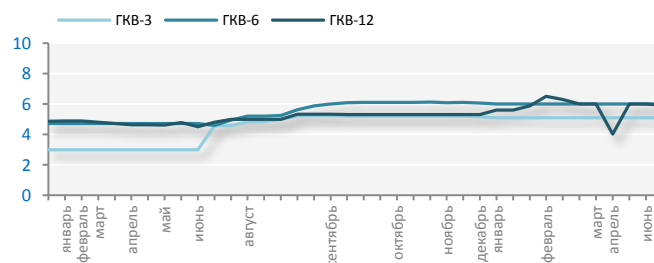


ДИНАМИКА СРЕДНЕВЗВЕШЕННОЙ ДОХОДНОСТИ ГКВ

2018



2019-2020



Настоящий обзор предоставляется исключительно в информационных целях и не содержит рекомендаций или предложений о совершении сделок.

При подготовке обзора использовалась информация из сети Интернет, а также других открытых источников информации, рассматриваемых на момент публикации как достоверные.

Все права на данный информационно-аналитический обзор принадлежат ЗАО «Кыргызская фондовая биржа».

Воспроизведение и/или распространение может осуществляться только с письменного разрешения.

© ЗАО «Кыргызская фондовая биржа»

Информационно-аналитический журнал Финансовый рынок.KG

Свидетельство Министерства юстиции КР о государственной регистрации средства массовой информации №1640 от 4 августа 2010 г.