



# Финансовый рынок.KG

ИНФОРМАЦИОННО - АНАЛИТИЧЕСКИЙ ОБЗОР

01 декабря 2020 г. (440)

## ФОНДОВЫЙ РЫНОК

Итоги торгов: 23-27 ноября 2020

### Корпоративный сектор - листинговые ценные бумаги

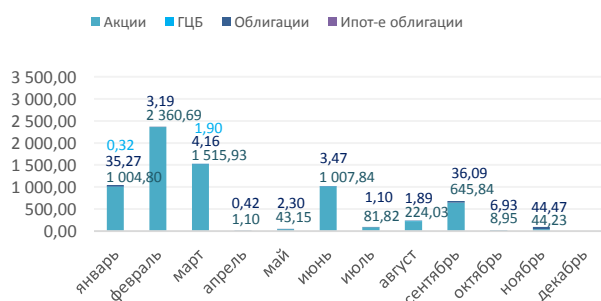
№	Наименование компании	Тип бумаги	Цена (сом)	Изменение цены (сом)	Количество сделок	Объем торгов (сом)	
<u>Первичный рынок</u>							
1	ОАО МФК АБН	облигация	1 000,00	-	2	601 000,00	
2	ОсОО Баркад	облигация	1 000,00	-	6	3 190 000,00	
<b>Итого:</b>						<b>8</b>	<b>3 791 000,00</b>
<u>Вторичный рынок</u>							
1	ОАО Международный аэропорт Манас	простая акция	310,00	0,00	2	321 550,00	
2	ОАО МФК АБН	простая акция	0,54	0,00	23	158 325,84	
3	ОсОО Первая металлобаза	облигация	1 014,53	14,53	3	1 213 376,99	
<b>Итого:</b>						<b>28</b>	<b>1 693 252,83</b>

Примечание: изменение рыночной стоимости облигаций указано относительно номинальной цены при размещении

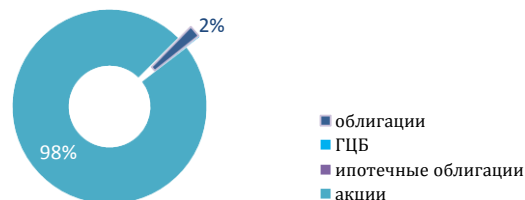
### Корпоративный сектор - вне списочные ценные бумаги

№	Наименование эмитента	Тип бумаги	Цена (сом)	Изменение цены (сом)	Количество сделок	Объем торгов (сом)	
<u>Вторичный рынок</u>							
1	ОАО Бишкексут	простая акция	500,00	0,00	1	286 500,00	
2	ОАО Финансовая компания кредитных союзов	простая акция	1,00	0,00	2	529 000,00	
<b>Итого:</b>						<b>3</b>	<b>815 500,00</b>

ОБЪЕМ ТОРГОВ (2020) - млн.сом



ДОЛИ ТОРГОВ ПО ТИПАМ ЦБ (2020)

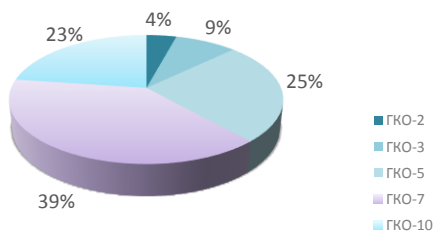


## Государственные казначейские облигации (ГКО)

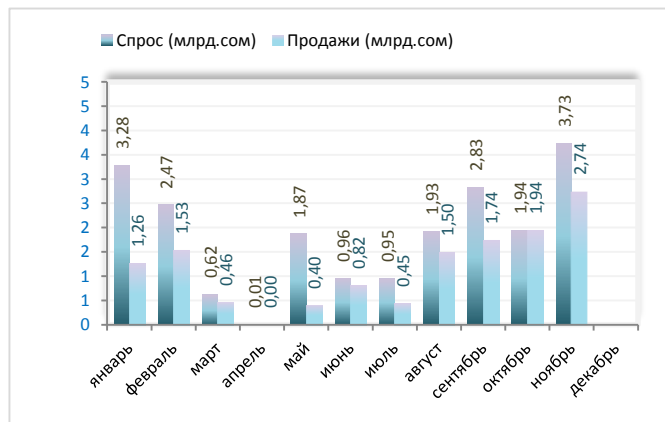
Параметры аукционов ГКО		
<b>2-летние (16.10.2020)</b>		
		Изменение (%)
Предложение (млн.сом)	200,00	0,00
Спрос (млн.сом)	200,00	29,17
Продажа (млн.сом)	200,00	29,17
Доходность (%)	7,50	0,00
Купонная ставка (%)	5,00	0,00
<b>3-летние (15.05.2020)</b>		
Предложение (млн.сом)	400,00	-
Спрос (млн.сом)	162,96	-
Продажа (млн.сом)	-	-
Доходность (%)	-	-
Купонная ставка (%)	5,00	-
<b>5-летние (02.10.2020)</b>		
Предложение (млн.сом)	700,00	40,00
Спрос (млн.сом)	242,50	48,40
Продажа (млн.сом)	242,50	48,40
Доходность (%)	10,91	0,02
Купонная ставка (%)	6,00	0,00
<b>7-летние (13.11.2020)</b>		
Предложение (млн.сом)	1 000,00	0,00
Спрос (млн.сом)	1 083,36	8,34
Продажа (млн.сом)	933,06	6,69
Доходность (%)	11,00	0,97
Купонная ставка (%)	7,00	0,00
<b>10-летние (27.11.2020)</b>		
Предложение (млн.сом)	1 100,00	-
Спрос (млн.сом)	2 200,20	-
Продажа (млн.сом)	1 375,00	-
Доходность (%)	13,53	-
Купонная ставка (%)	8,00	-

\* - дополнительный аукцион

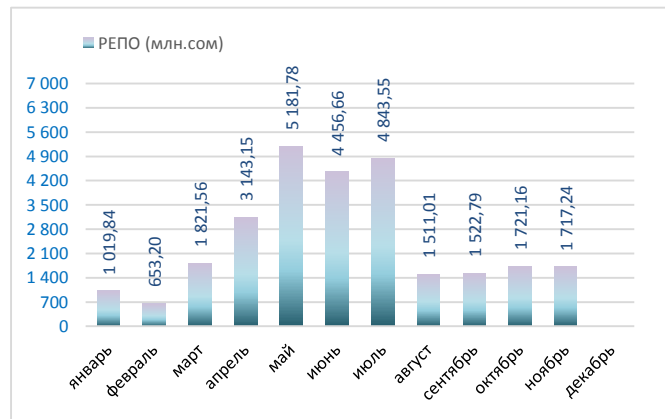
Объем ГКО в обращении (млрд.сом)



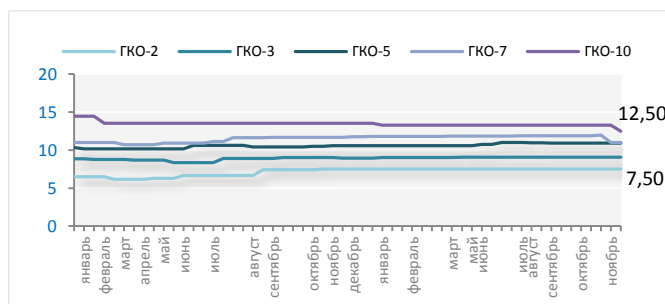
### АУКЦИОНЫ ГКО



### ВТОРИЧНЫЙ РЫНОК ГКО (РЕПО)



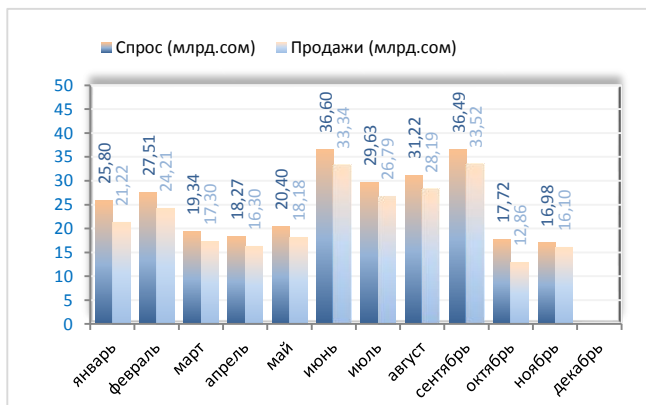
### ДИНАМИКА ДОХОДНОСТИ ГКО (2019-2020)



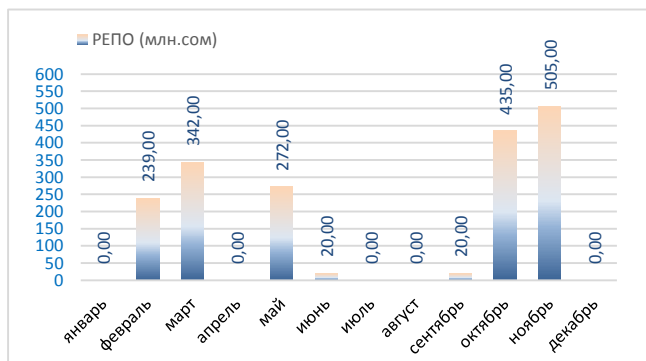
# Ноты Национального Банка КР

Параметры аукциона НОТ – 24 ноября 2020		
<b>7-дневные</b>		
		Изменение (%)
Предложение (млн.сом)	800,00	11,11
Спрос (млн.сом)	980,00	44,12
Продажа (млн.сом)	800,00	17,65
Доходность средн-ая (%)	3,96	0,02
<b>14-дневные</b>		
Предложение (млн.сом)	1 000,00	33,33
Спрос (млн.сом)	709,50	31,78
Продажа (млн.сом)	709,50	31,78
Доходность средн-ая (%)	4,37	0,09
<b>28-дневные</b>		
Предложение (млн.сом)	1 200,00	9,09
Спрос (млн.сом)	1 205,92	21,40
Продажа (млн.сом)	1 155,92	16,36
Доходность средн-ая (%)	4,49	0,04
<b>91-дневные</b>		
Предложение (млн.сом)	-	-
Спрос (млн.сом)	-	-
Продажа (млн.сом)	-	-
Доходность средн-ая (%)	-	-

## АУКЦИОНЫ НОТ НБКР

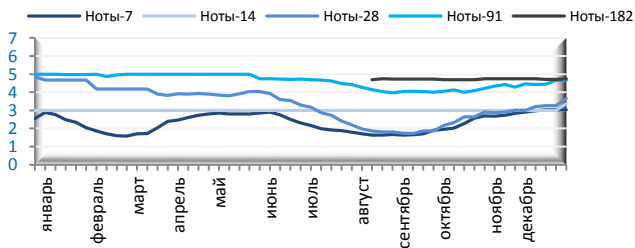


## ВТОРИЧНЫЙ РЫНОК НОТ НБКР

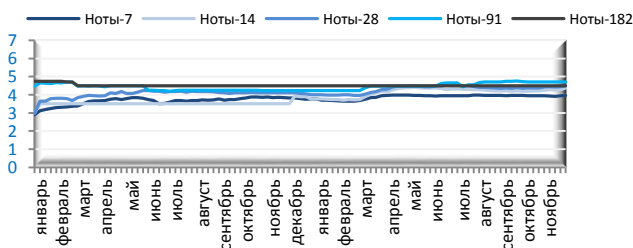


## ДИНАМИКА СРЕДНЕВЗВЕШЕННОЙ ДОХОДНОСТИ НОТ НБКР

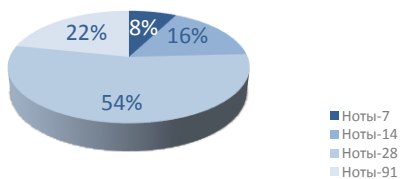
2018



2019-2020



## ОБЪЕМ НОТ В ОБРАЩЕНИИ (млрд.сом)

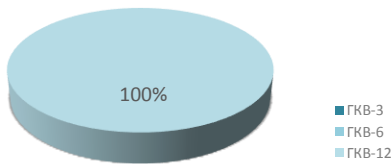


# Государственные казначейские векселя (ГКВ)

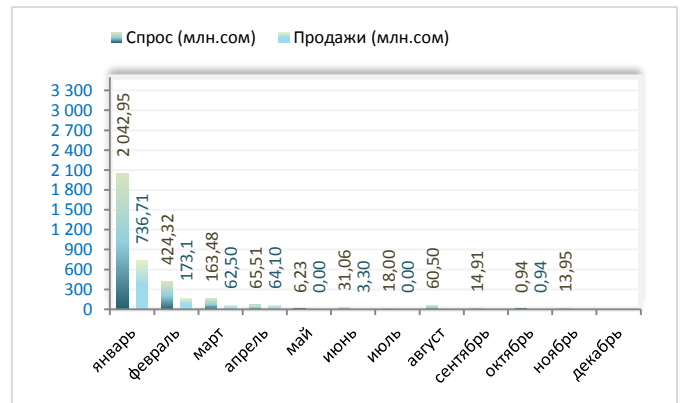
Параметры аукциона ГКВ – 12 ноября 2020		
<u>3-мес.</u>		
	Изменение (%)	
Предложение (млн.сом)	-	-
Спрос (млн.сом)	-	-
Продажа (млн.сом)	-	-
Доходность средн-ая (%)	-	-
<u>6-мес.</u>		
Предложение (млн.сом)	-	-
Спрос (млн.сом)	-	-
Продажа (млн.сом)	-	-
Доходность средн-ая (%)	-	-
<u>12-мес.</u>		
Предложение (млн.сом)	100,00	0,00
Спрос (млн.сом)	2,00	-
Продажа (млн.сом)	-	-
Доходность средн-ая (%)	-	-
Ставка РЕПО (%)	3,00	0,00

\* - дополнительный аукцион

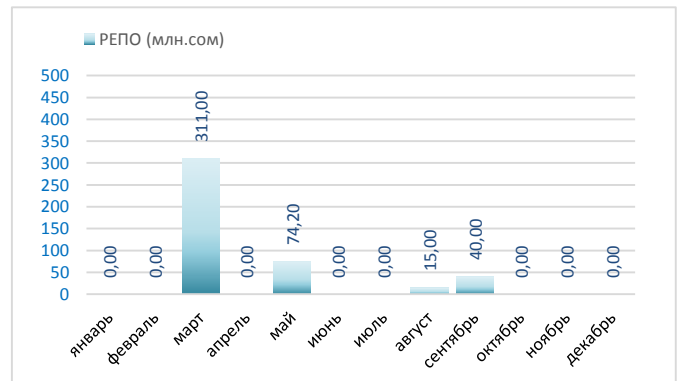
Объем ГКВ в обращении (млрд.сом)



## АУКЦИОНЫ ГКВ

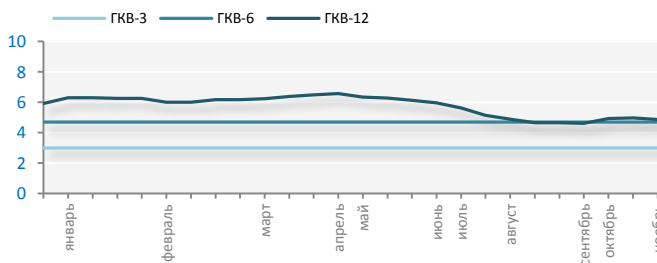


## ВТОРИЧНЫЙ РЫНОК ГКВ (РЕПО)

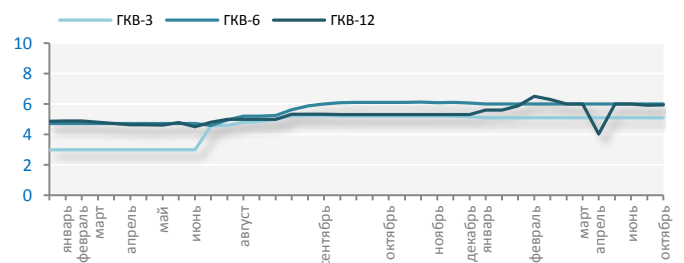


## ДИНАМИКА СРЕДНЕВЗВЕШЕННОЙ ДОХОДНОСТИ ГКВ

2018



2019-2020



Настоящий обзор предоставляется исключительно в информационных целях и не содержит рекомендаций или предложений о совершении сделок.

При подготовке обзора использовалась информация из сети Интернет, а также других открытых источников информации, рассматриваемых на момент публикации как достоверные.

Все права на данный информационно-аналитический обзор принадлежат ЗАО «Кыргызская фондовая биржа».

Воспроизведение и/или распространение может осуществляться только с письменного разрешения.

© ЗАО «Кыргызская фондовая биржа»

Информационно-аналитический журнал Финансовый рынок.KG

Свидетельство Министерства юстиции КР о государственной регистрации средства массовой информации №1640 от 4 августа 2010 г.