



Финансовый рынок. КГ

Декабрь 2021

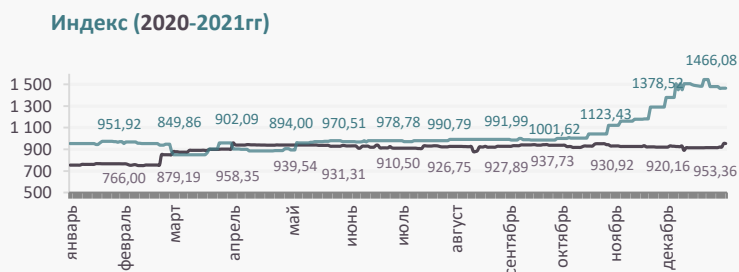
- Корпоративные ценные бумаги
- Государственные ценные бумаги
- Ноты НБКР
- Золотые мерные слитки

Сравнительные данные по торгам

(млн.сом)	Декабрь 2021	Декабрь 2020	Тренд	
			Объем	%
Объем торгов	2 122,62	4 745,54	-2 622,92	-55,27
Первичный рынок:	2 089,41	4 730,89	-2 641,48	-55,83
- акции	2 000,00	4 710,02	-2 710,02	-57,54
- корпоративные облигации	86,97	20,86	66,11	316,92
- ГЦБ	2,44	0,00	2,44	100,00
Вторичный рынок:	33,21	14,65	18,56	126,69
- акции	31,95	10,00	21,95	219,50
- корпоративные облигации	1,26	4,65	-3,39	-72,90
- ГЦБ	0,00	0,00	0,00	0,00
Секторы:	2 122,62	4 745,54	-2 622,92	-55,27
- листинг	2 101,91	2 727,97	-626,06	-22,95
- вне списочные ценные бумаги	20,71	2 017,57	-1 996,86	-98,97



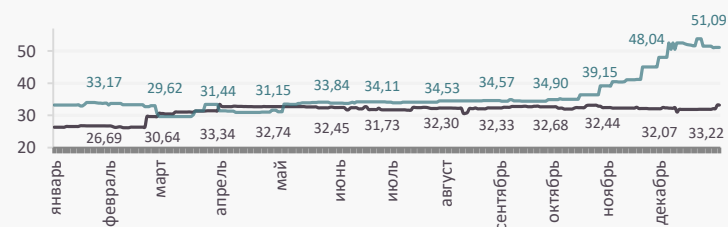
Индекс и капитализация



Акции компаний, оказавшие влияние на изменение индекса и капитализации в декабре 2021г.

- ОАО Международный аэропорт Манас
- ОАО ФинансКредитБанк
- ОАО Электрические станции

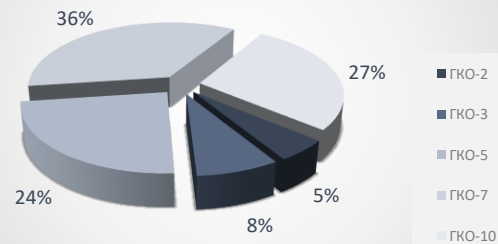
Капитализация (2020-2021гг.) (млрд.сом)




Государственные казначейские облигации (ГКО)

Объем спроса, предложения и продаж аукционов ГКО (январь-декабрь 2021)		
		Изменение (%) 2020г.
2-летние		
Предложение (млрд.сом)	3,70	184,62
Спрос (млрд.сом)	3,10	127,94
Продажа (млрд.сом)	2,39	187,95
3-летние		
Предложение (млрд.сом)	3,99	175,17
Спрос (млрд.сом)	3,90	267,92
Продажа (млрд.сом)	3,35	612,77
5-летние		
Предложение (млрд.сом)	3,21	-44,66
Спрос (млрд.сом)	4,75	-3,46
Продажа (млрд.сом)	3,11	-21,27
7-летние		
Предложение (млрд.сом)	5,19	-48,36
Спрос (млрд.сом)	2,61	-76,61
Продажа (млрд.сом)	2,29	-66,02
10-летние		
Предложение (млрд.сом)	5,50	29,27
Спрос (млрд.сом)	4,33	-40,88
Продажа (млрд.сом)	3,68	-14,40
Объем РЕПО с ГКО (млрд.сом)	33,09	14,18

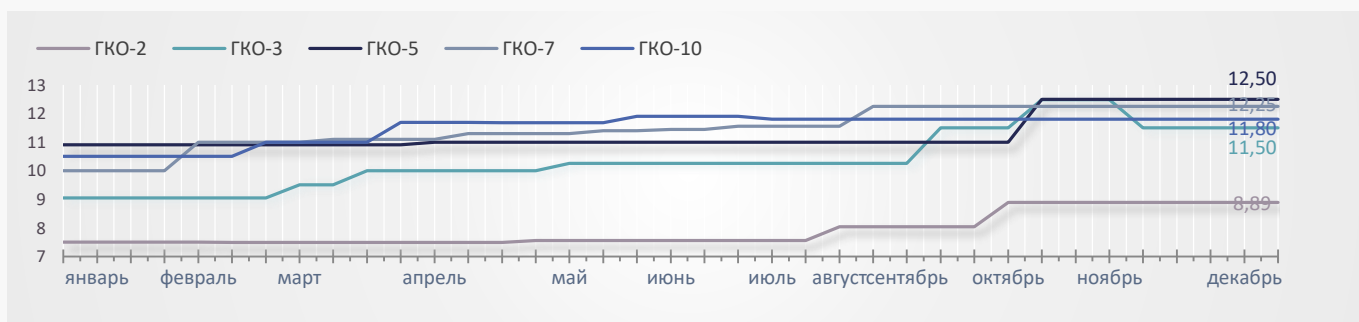
Объем ГКО в обращении (31.12.2021)



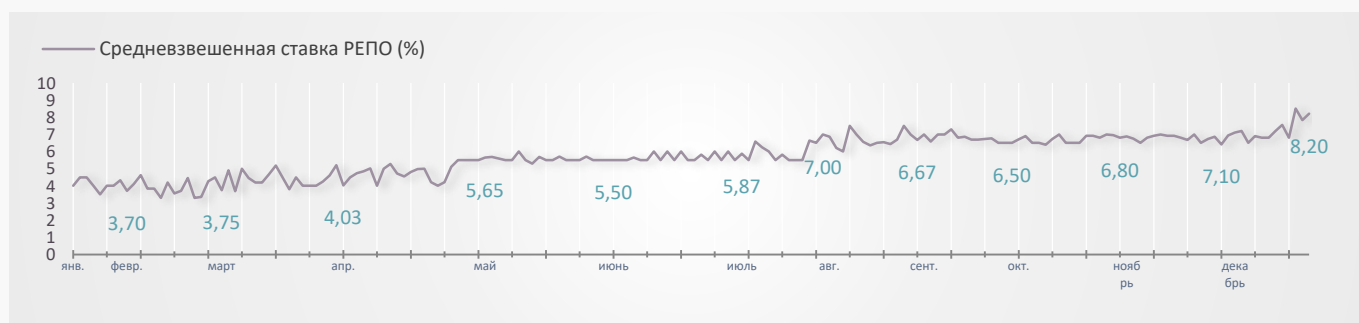
АУКЦИОНЫ ГКО



ДИНАМИКА ДОХОДНОСТИ ГКО (2021)



ДИНАМИКА СРЕДНЕВЗВЕШЕННОЙ СТАВКИ РЕПО ОПЕРАЦИЙ С ГКО (2021)



Государственные казначейские векселя (ГКВ)

Объем спроса, предложения и продаж аукционов ГКВ (январь-декабрь 2021)		
		Изменение (%) 2020г.
3-мес.		
Предложение (млрд.сом)	-	-100,00
Спрос (млрд.сом)	-	-100,00
Продажа (млрд.сом)	-	-100,00
6-мес.		
Предложение (млрд.сом)	-	-100,00
Спрос (млрд.сом)	-	-100,00
Продажа (млрд.сом)	-	-100,00
12-мес.		
Предложение (млрд.сом)	3,39	41,25
Спрос (млрд.сом)	1,42	-11,25
Продажа (млрд.сом)	0,95	18,31

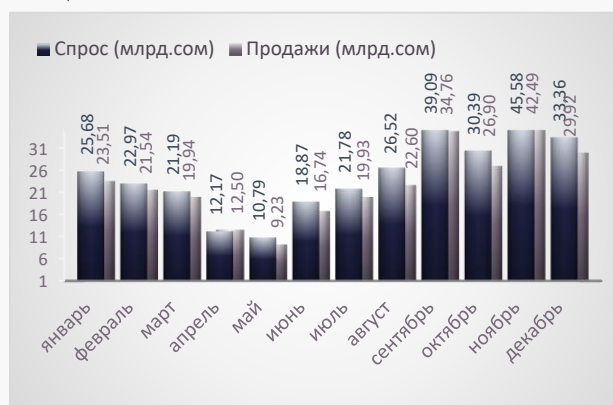


Ноты Национального Банка КР

Объем спроса, предложения и продаж Нот НБ КР (январь-декабрь 2021)		
		Изменение (%) 2020г.
7-дневные		
Предложение (млрд.сом)	98,30	-6,02
Спрос (млрд.сом)	101,27	-7,38
Продажа (млрд.сом)	88,19	-11,68
14-дневные		
Предложение (млрд.сом)	98,75	2,01
Спрос (млрд.сом)	98,18	-2,07
Продажа (млрд.сом)	90,96	-0,29
28-дневные		
Предложение (млрд.сом)	102,50	24,85
Спрос (млрд.сом)	103,30	19,15
Продажа (млрд.сом)	97,32	24,12
91-дневные		
Предложение (млрд.сом)	6,20	-44,19
Спрос (млрд.сом)	5,64	-47,54
Продажа (млрд.сом)	3,59	-49,65
182-дневные		
Предложение (млрд.сом)	-	-
Спрос (млрд.сом)	-	-
Продажа (млрд.сом)	-	-
Объем РЕПО (млрд.сом)	2,56	28,91



АУКЦИОНЫ НОТ

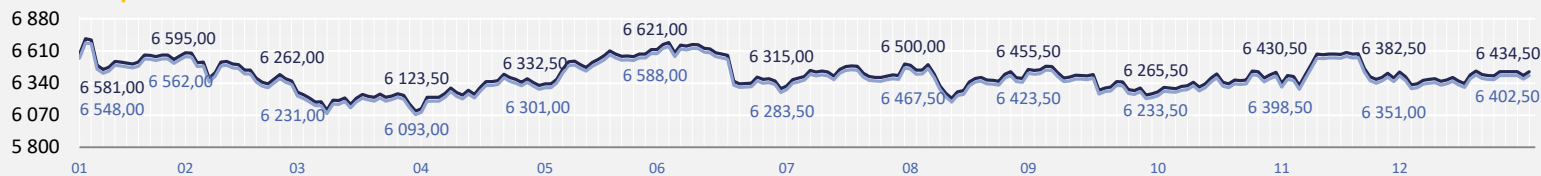


ДИНАМИКА ДОХОДНОСТИ Нот НБ КР (2021)



1-грамм

— Цена продажи, сом — Цена обратного выкупа, сом



Относительно 04.01.2021

К предыдущей цене

Цена продажи:

-146,50

30,00

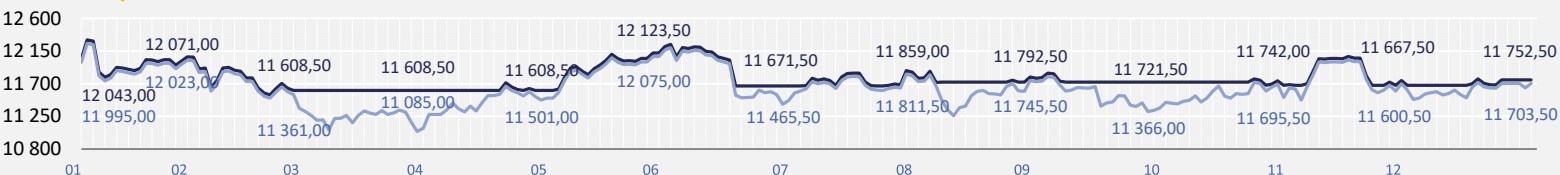
Цена обратного выкупа:

-145,50

29,50

2-грамма

— Цена продажи, сом — Цена обратного выкупа, сом



Относительно 04.01.2021

К предыдущей цене

Цена продажи:

-290,50

0,00

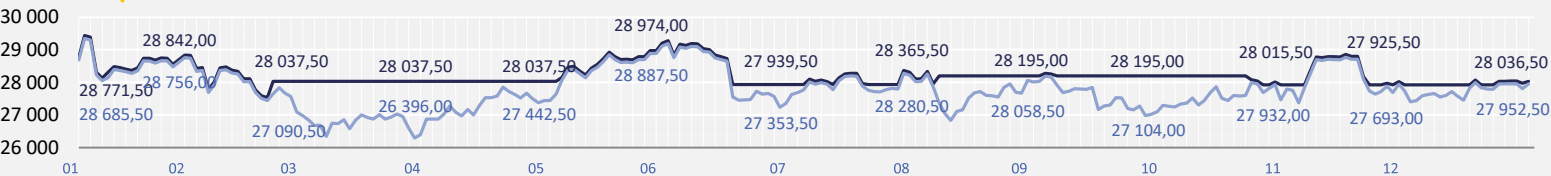
Цена обратного выкупа:

-291,50

59,00

5-грамм

— Цена продажи, сом — Цена обратного выкупа, сом



Относительно 04.01.2021

К предыдущей цене

Цена продажи:

-735,00

65,50

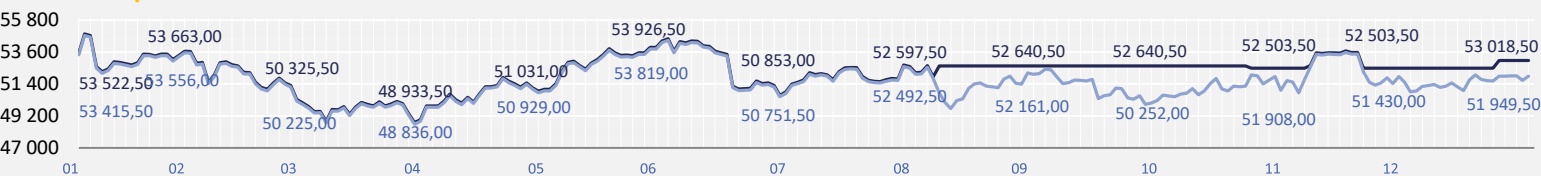
Цена обратного выкупа:

-733,00

149,00

10-грамм

— Цена продажи, сом — Цена обратного выкупа, сом



Относительно 04.01.2021

К предыдущей цене

Цена продажи:

-504,00

0,00

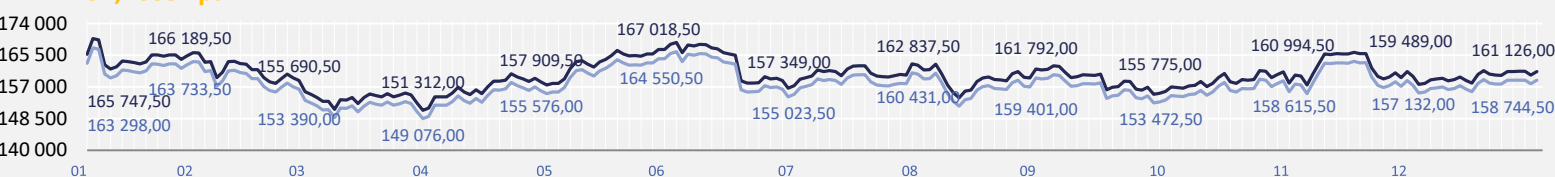
Цена обратного выкупа:

-1 466,00

298,00

31,1035-грамм

— Цена продажи, сом — Цена обратного выкупа, сом



Относительно 04.01.2021

К предыдущей цене

Цена продажи:

-4 621,50

939,50

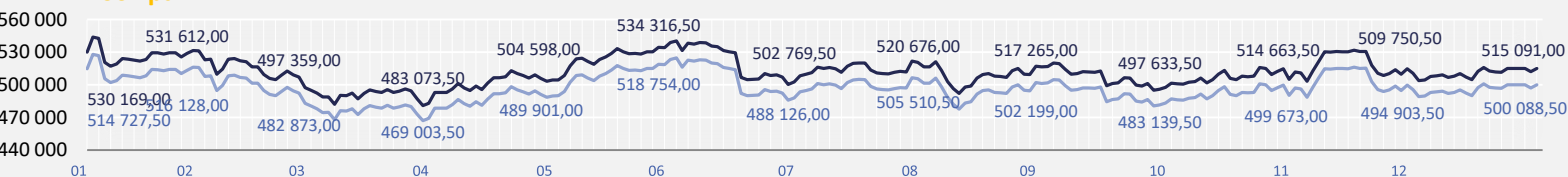
Цена обратного выкупа:

-4 553,50

925,50

100-грамм

— Цена продажи, сом — Цена обратного выкупа, сом



Относительно 04.01.2021

К предыдущей цене

Цена продажи:

-15 078,00

3 064,50

Цена обратного выкупа:

-14 639,00

2 975,00

Информационно-аналитический обзор Финансовый рынок.KG выпускается на ежемесячной основе ЗАО «Кыргызская фондовая биржа», предоставляется исключительно в информационных целях и не содержит рекомендаций или предложений о совершении сделок на рынке ценных бумаг.
При подготовке обзора использовалась информация из сети Интернет, а также других открытых источников информации, рассматриваемых на момент публикации как достоверные.
Все права на данный обзор принадлежат ЗАО «Кыргызская фондовая биржа».
Воспроизведение и/или распространение может осуществляться только с письменного разрешения.

© ЗАО «Кыргызская фондовая биржа»

Информационно-аналитический журнал Финансовый рынок.KG

Свидетельство Министерства юстиции КР о государственной регистрации средства массовой информации №1640 от 4 августа 2010 г.