



# Финансовый рынок. КГ

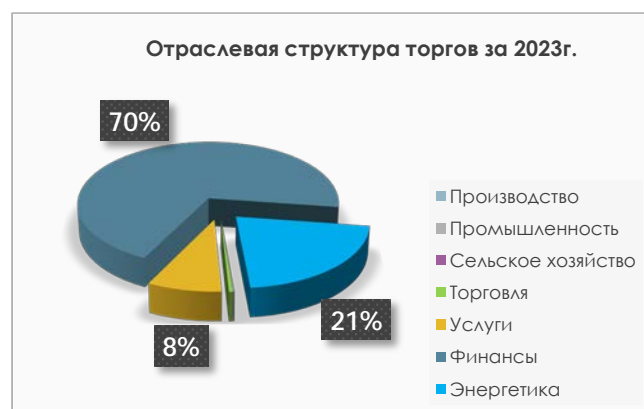
Декабрь 2023

- Корпоративные ценные бумаги
- Государственные ценные бумаги
- Ноты НБКР
- Золотые мерные слитки

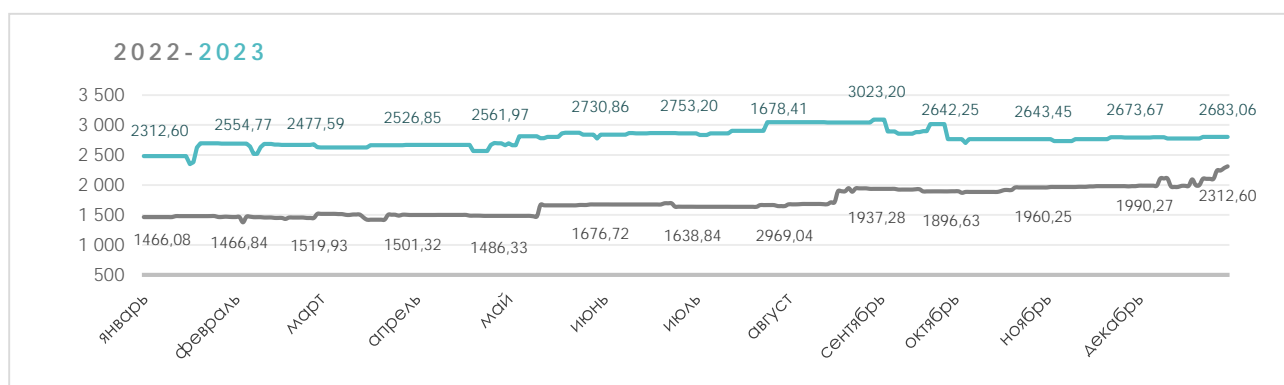
## ФОНДОВЫЙ РЫНОК

Структура объема торгов КФБ (Декабрь 2023)

| (млн.сом)<br>* (млн.руб)      | Декабрь 2023    | Декабрь 2022    | Тренд         |              |
|-------------------------------|-----------------|-----------------|---------------|--------------|
|                               |                 |                 | Объем         | %            |
| <b>Объем торгов</b>           | <b>2 826,68</b> | <b>2 127,79</b> | <b>698,89</b> | <b>32,85</b> |
| <b>Первичный рынок:</b>       | <b>2 633,00</b> | <b>2 012,32</b> | <b>620,68</b> | <b>30,84</b> |
| - акции                       | 1 994,00        | 2 000,00        | -6,00         | -0,30        |
| - корпоративные облигации     | 74,68           | 12,32           | 62,36         | 506,17       |
| - ГЦБ                         | 564,52          | 0,00            | 564,52        | 100,00       |
| - ГЦБ                         | 341,88*         | 0,00            | 0,00          | 0,00         |
| <b>Вторичный рынок:</b>       | <b>193,68</b>   | <b>115,47</b>   | <b>78,21</b>  | <b>67,73</b> |
| - акции                       | 192,23          | 111,38          | 80,85         | 72,59        |
| - корпоративные облигации     | 1,45            | 4,09            | -2,64         | -64,55       |
| - ГЦБ                         | 0,00            | 0,00            | 0,00          | 0,00         |
| <b>Секторы:</b>               | <b>2 826,68</b> | <b>2 127,79</b> | <b>698,89</b> | <b>32,85</b> |
| - листинг                     | 1 628,58        | 2 022,13        | -51,67        | -2,56        |
| - вне списочные ценные бумаги | 1 198,11        | 105,66          | 1 092,45      | 1 033,93     |



Индекс КФБ



Влияние на динамику Индекса КФБ в декабре оказывали акции:

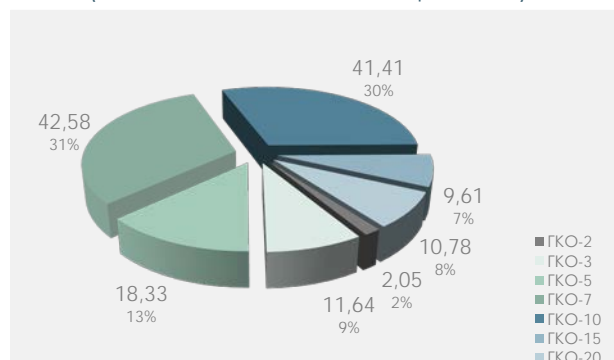
ОАО Кыргызнефтегаз  
ОАО Международный аэропорт Манас

## ГОСУДАРСТВЕННЫЕ ЦЕННЫЕ БУМАГИ

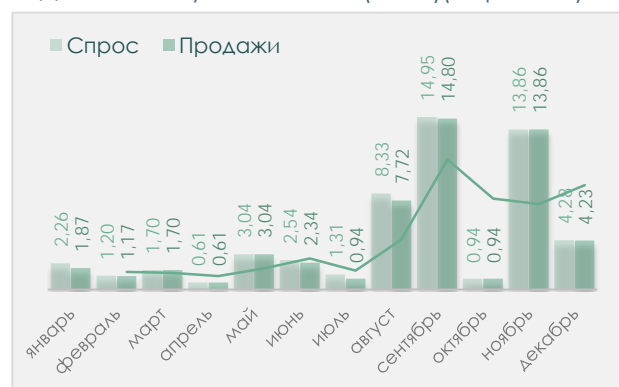
## Государственные казначейские облигации (ГКО)

(по данным НБ КР)

| Объем спроса, предложения и продаж аукционов ГКО (Январь-Декабрь 2023) |       |                      |
|--|-------|----------------------|
|  |       | Изменение (%) 2022г. |
| <b>2 года</b>  |       |                      |
| Предложение (млрд.сом)   | 0,80  | -81,40               |
| Спрос (млрд.сом)   | 0,44  | -82,44               |
| Продажа (млрд.сом)   | 0,41  | -75,08               |
| <b>3 года</b>  |       |                      |
| Предложение (млрд.сом)   | 11,20 | 153,39               |
| Спрос (млрд.сом)   | 7,10  | 238,10               |
| Продажа (млрд.сом)   | 6,49  | 262,57               |
| <b>5 лет</b>   |       |                      |
| Предложение (млрд.сом)   | 11,42 | 76,78                |
| Спрос (млрд.сом)   | 5,52  | 35,01                |
| Продажа (млрд.сом)   | 5,10  | 48,31                |
| <b>7 лет</b>   |       |                      |
| Предложение (млрд.сом)   | 17,40 | 53,57                |
| Спрос (млрд.сом)   | 13,03 | 59,29                |
| Продажа (млрд.сом)   | 13,01 | 86,39                |
| <b>10 лет</b>  |       |                      |
| Предложение (млрд.сом)   | 17,52 | 32,19                |
| Спрос (млрд.сом)   | 16,33 | 44,76                |
| Продажа (млрд.сом)   | 15,92 | 46,00                |
| <b>15 лет</b>  |       |                      |
| Предложение (млрд.сом)   | 6,77  | 93,21                |
| Спрос (млрд.сом)   | 6,77  | 95,27                |
| Продажа (млрд.сом)   | 6,77  | 95,27                |
| <b>20 лет</b>  |       |                      |
| Предложение (млрд.сом)   | 5,85  | 100,00               |
| Спрос (млрд.сом)   | 5,83  | 100,00               |
| Продажа (млрд.сом)   | 5,83  | 100,00               |

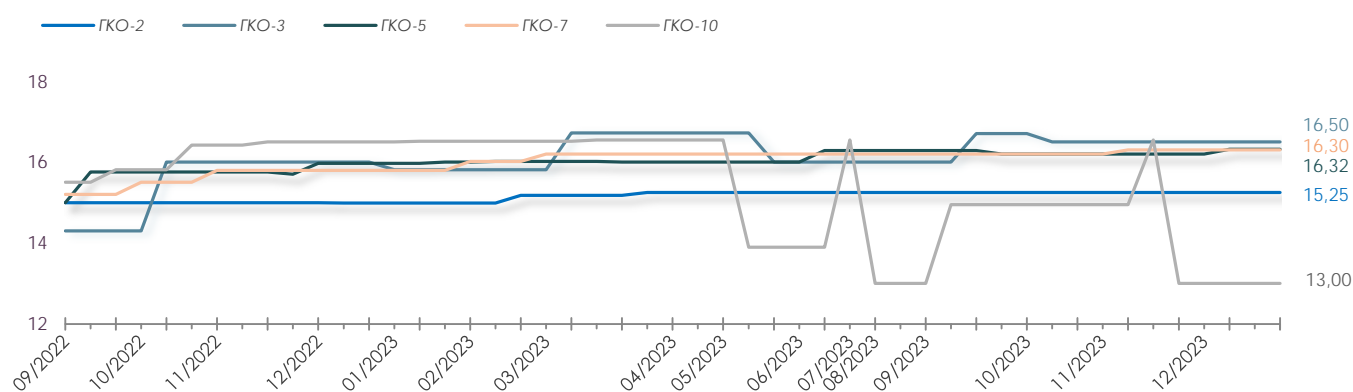
Объем ГКО в обращении (млрд.сом)  
(по состоянию на 29 декабря 2023г.)

Динамика аукционов ГКО (2023г) (млрд.сом)



Объемы размещения госбумаг на КФБ

| (млн.сом)<br>* (млн.руб) | Январь-Декабрь 2023 |
|--------------------------|---------------------|
| ГКО - 2,3,5 лет          | 770,08              |
| ГКО - 2 года*            | 341,88              |
| ГКВ - 12 месяцев         | 227,03              |

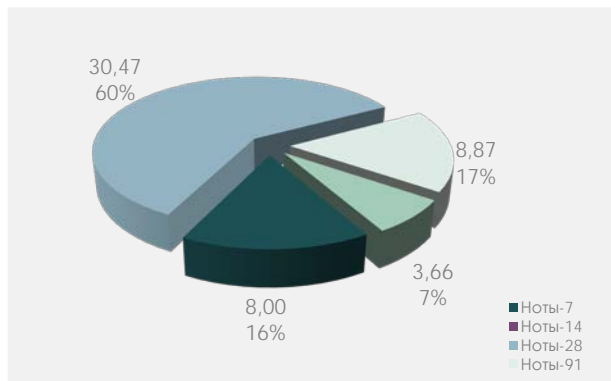
Средневзвешенная доходность ГКО  
по удовлетворенным заявкам (2022-2023)

## Ноты Национального Банка КР

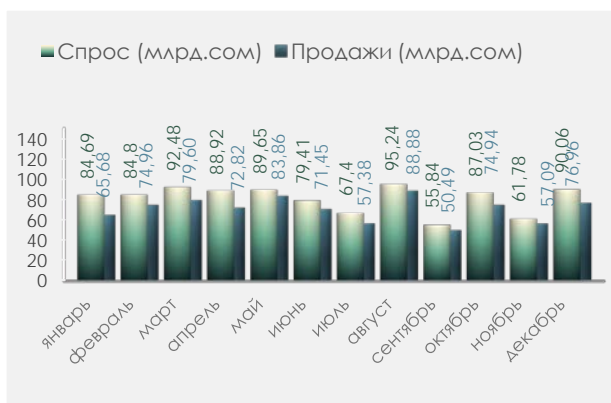
(по данным НБКР)

| Объем спроса, предложения и продаж Нот НБ КР (Январь-Декабрь 2023) |        |                      |
|--|--------|----------------------|
|  |        | Изменение (%) 2022г. |
| <b>7-дневные</b>   |        |                      |
| Предложение (млрд.сом)   | 282,10 | 72,96                |
| Спрос (млрд.сом)   | 276,81 | 45,84                |
| Продажа (млрд.сом)   | 248,81 | 64,68                |
| <b>14-дневные</b>  |        |                      |
| Предложение (млрд.сом)   | 248,10 | 36,28                |
| Спрос (млрд.сом)   | 272,55 | 39,29                |
| Продажа (млрд.сом)   | 236,11 | 36,92                |
| <b>28-дневные</b>  |        |                      |
| Предложение (млрд.сом)   | 337,10 | 154,42               |
| Спрос (млрд.сом)   | 371,37 | 172,75               |
| Продажа (млрд.сом)   | 318,29 | 154,33               |
| <b>91-дневные</b>  |        |                      |
| Предложение (млрд.сом)   | 46,30  | 100,00+              |
| Спрос (млрд.сом)   | 48,18  | 100,00+              |
| Продажа (млрд.сом)   | 43,74  | 100,00+              |
| <b>182-дневные</b>   |        |                      |
| Предложение (млрд.сом)   | 8,80   | 100,00               |
| Спрос (млрд.сом)   | 8,39   | 100,00               |
| Продажа (млрд.сом)   | 7,16   | 100,00               |

Объем Нот НБ КР в обращении (млрд.сом) (по состоянию на 29 декабря 2023г.)



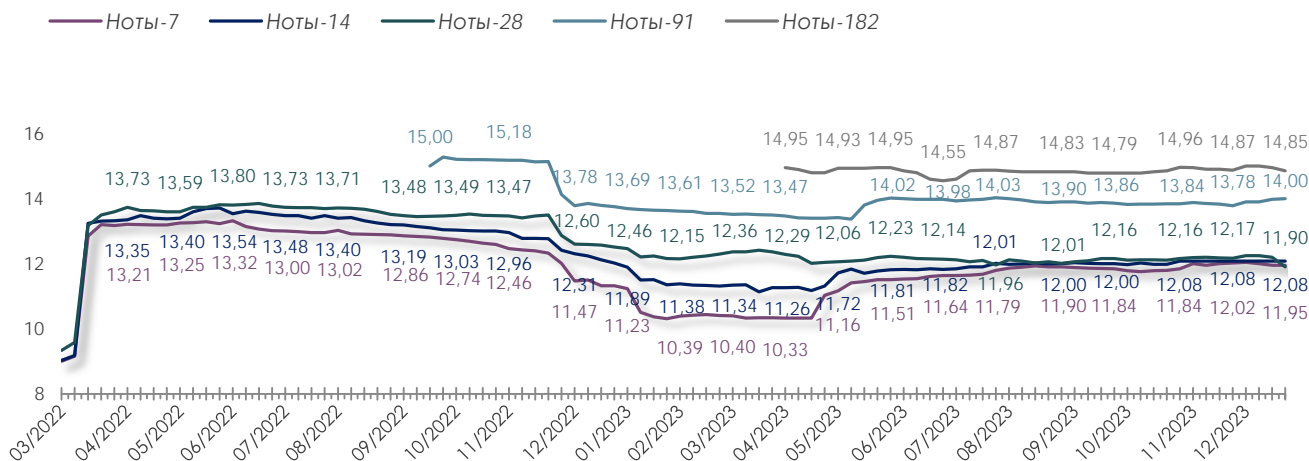
Динамика аукционов Нот НБ КР (2023г.)



Показатель продаж Нот год к году(млрд.сом)

| (млрд.сом)                 | 2023   | 2022   | (%)   |
|----------------------------|--------|--------|-------|
| Объем размещения Нот НБ КР | 854,10 | 457,52 | 86,68 |
| Объем РЕПО с Нотами        | 10,23  | 2,13   | >100  |

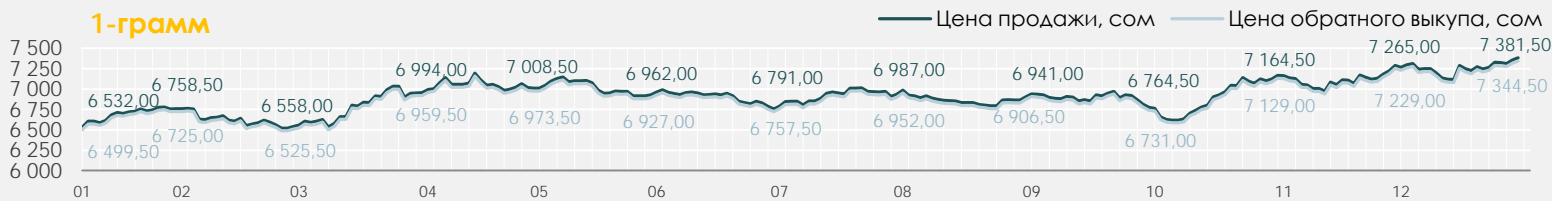
Динамика средневзвешенной доходности Нот НБ КР по удовлетворенным заявкам (2022-2023)



# Золотые мерные слитки

(по данным НБКР)

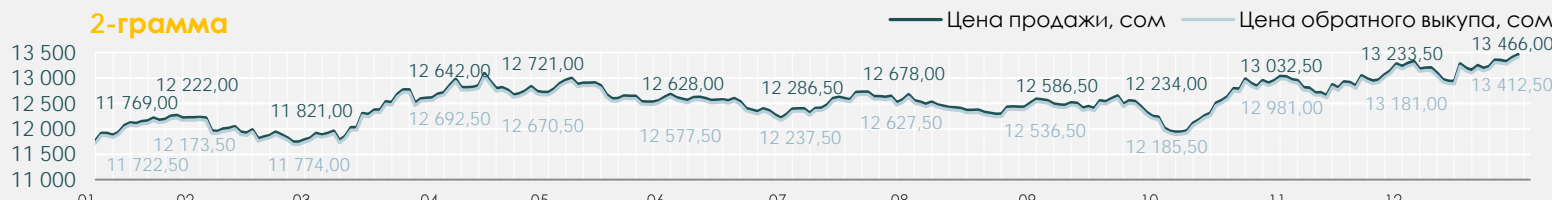
## 1-грамм



Относительно 09.01.2023 %

|                        |        |        |
|------------------------|--------|--------|
| Цена продажи:          | 849,50 | +13,01 |
| Цена обратного выкупа: | 845,00 | +13,00 |

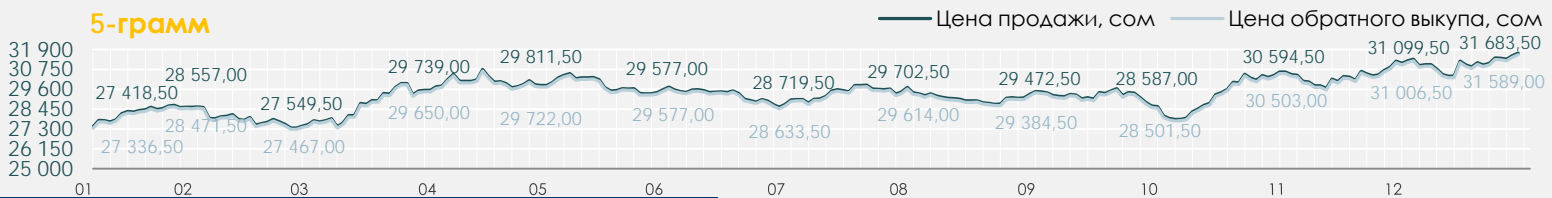
## 2-грамма



Относительно 09.01.2023 %

|                        |          |        |
|------------------------|----------|--------|
| Цена продажи:          | 1 697,00 | +14,42 |
| Цена обратного выкупа: | 1 690,00 | +14,42 |

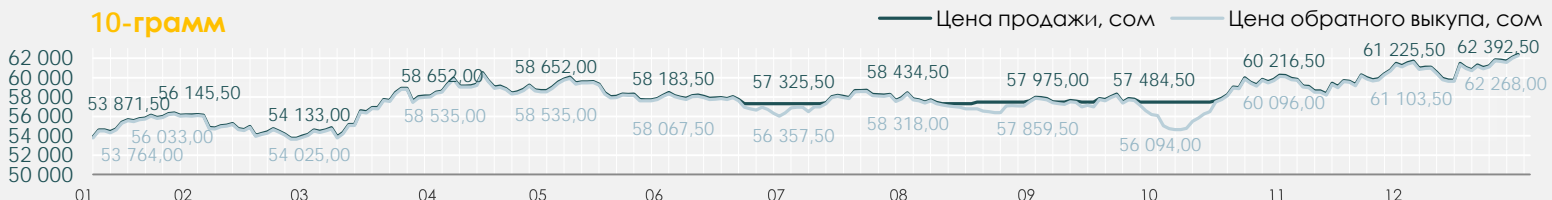
## 5-грамм



Относительно 09.01.2023 %

|                        |          |        |
|------------------------|----------|--------|
| Цена продажи:          | 4 265,00 | +15,56 |
| Цена обратного выкупа: | 4 252,50 | +15,56 |

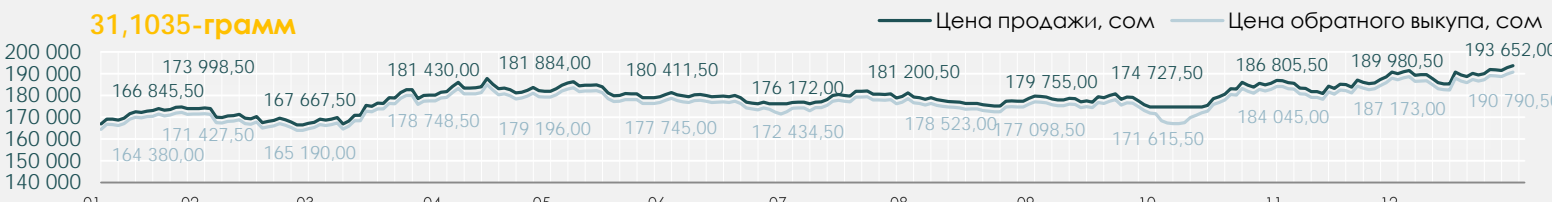
## 10-грамм



Относительно 09.01.2023 %

|                        |          |        |
|------------------------|----------|--------|
| Цена продажи:          | 8 251,00 | +15,82 |
| Цена обратного выкупа: | 8 504,00 | +15,82 |

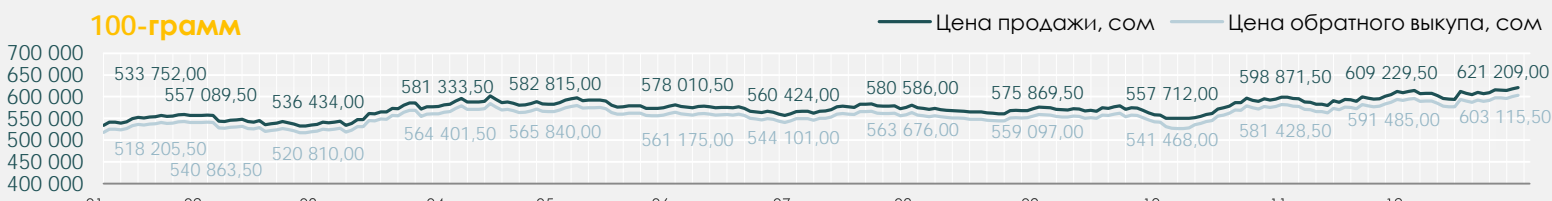
## 31,1035-грамм



Относительно 09.01.2023 %

|                        |           |        |
|------------------------|-----------|--------|
| Цена продажи:          | 26 806,50 | +16,07 |
| Цена обратного выкупа: | 26 410,50 | +16,07 |

## 100-грамм



Относительно 09.01.2023 %

|                        |           |        |
|------------------------|-----------|--------|
| Цена продажи:          | 87 457,00 | +16,39 |
| Цена обратного выкупа: | 84 910,00 | +16,39 |

## СТАТИСТИКА

|                      | <u>2023г.</u>    | <u>2022г.</u>    | <u>Изменение</u> |
|----------------------|------------------|------------------|------------------|
| Объем торгов КФБ     | 28,54 (млрд.сом) | 17,83 (млрд.сом) | +60,07%          |
| Количество сделок    | 2 013            | 2 011            | +0,09%           |
| Индекс КФБ           | 2 683,06 (п.)    | 2 312,59 (п.)    | +16,02%          |
| Капитализация        | 93,49 (млрд.сом) | 80,59 (млрд.сом) | +16,01%          |
| Учетная ставка НБ КР | 13 (%)           | 13 (%)           | 0,00             |

## КАЛЕНДАРЬ ВЫПЛАТ ПО ОБЛИГАЦИЯМ

| Наименование компании   | Вып<br>уск | Срок<br>обраще<br>ния | Дата<br>начала<br>размещения | Дата<br>погашения | 1 квартал<br>2024 | 2 квартал<br>2024 | 3 квартал<br>2024 | 4 квартал<br>2024 |
|-------------------------|------------|-----------------------|------------------------------|-------------------|-------------------|-------------------|-------------------|-------------------|
| ОАО МФК ИнвесКор СА     | 1          | 3 года                | 10.10.2023                   | 10.10.2026        | 10.01.2024        | 10.04.2024        | 10.07.2024        | 10.10.2024        |
| ЗАО UBS Transit         | 1          | 3 года                | 18.01.2022                   | 18.01.2025        | 18.01.2024        | 18.04.2024        | 18.07.2024        | 18.10.2024        |
| ОсОО Текстиль Транс     | 1          | 3 года                | 18.01.2022                   | 18.01.2025        | 18.01.2024        | 18.04.2024        | 18.07.2024        | 18.10.2024        |
| ОАО МФК АБН             | 4          | 3 года                | 24.01.2023                   | 24.01.2026        | 24.01.2024        | 24.04.2024        | 24.07.2024        | 24.10.2024        |
| ОсОО Стар Шина          | 1          | 2,5 года              | 27.04.2023                   | 27.10.2025        | 27.01.2024        | 27.04.2024        | 27.07.2024        | 27.10.2024        |
| ОсОО Строй дом.KG       | 1          | 3 года                | 01.11.2022                   | 01.11.2025        | 01.02.2024        | 01.05.2024        | 01.08.2024        | 01.11.2024        |
| ОАО МФК АБН             | 3          | 3 года                | 05.11.2021                   | 05.11.2024        | 05.02.2024        | 05.05.2024        | 05.08.2024        | 05.11.2024        |
| ЗАО МФК Элет Капитал    | 1          | 3 года                | 14.02.2023                   | 14.02.2026        | 14.02.2024        | 14.05.2024        | 14.08.2024        | 14.11.2024        |
| ЗАО Банк Азии           | 1          | 3 года                | 18.11.2022                   | 18.11.2025        | 18.02.2024        | 18.05.2024        | 18.08.2024        | 18.11.2024        |
| ОАО Дос-Кредобанк       | 1          | 3 года                | 16.06.2023                   | 16.06.2026        | 16.03.2024        | 16.06.2024        | 16.09.2024        | 16.12.2024        |
| КІСВ                    | 6          | 3 года                | 17.12.2021                   | 17.12.2024        | 17.03.2024        | 17.06.2024        | 17.09.2024        | 17.12.2024        |
| ЗАО МФК ОКСУС           | 1          | 3 года                | 22.12.2022                   | 22.12.2025        | 22.03.2024        | 22.06.2024        | 22.09.2024        | 22.12.2024        |
| ОсОО Первая металлобаза | 6          | 3 года                | 24.12.2021                   | 24.12.2024        | 24.03.2024        | 24.06.2024        | 24.09.2024        | 24.12.2024        |

Информационно-аналитический обзор Финансовый рынок.KG выпускается на ежемесячной основе ЗАО «Кыргызская фондовая биржа», предоставляется исключительно в информационных целях и не содержит рекомендаций или предложений о совершении сделок на рынке ценных бумаг или финансовом рынке.

При подготовке обзора использовалась информация из сети Интернет, а также других открытых источников информации, рассматриваемых на момент публикации как достоверные.

Все права на данный обзор принадлежат ЗАО «Кыргызская фондовая биржа».

По вопросам предложений относительно содержания обзора можно обратиться по тел.: 0312 311501.

Воспроизведение и/или распространение может осуществляться только с письменного разрешения.

© ЗАО «Кыргызская фондовая биржа»

**Информационно-аналитический журнал Финансовый рынок.KG**

Свидетельство Министерства юстиции КР о государственной регистрации средства массовой информации №1640 от 4 августа 2010 г.