

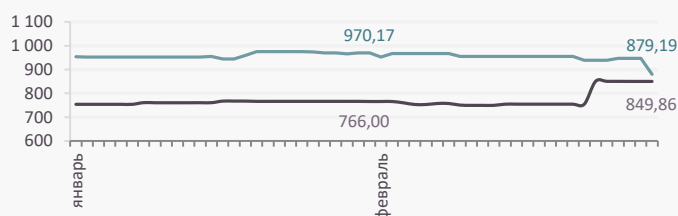
Сравнительные данные по торгам

(млн.сом)	Февраль 2021	Февраль 2020	Тренд	
			Объем	%
Объем торгов	34,94	2 363,88	-2 328,94	-98,52
Первичный рынок:	21,52	2 343,37	-2 321,85	-99,08
- акции	0,00	2 343,37	-2 343,37	-100,00
- корпоративные облигации	19,85	0,00	19,85	100,00
- ГЦБ	1,67	0,00	1,67	100,00
Вторичный рынок:	13,42	20,51	-7,09	-34,57
- акции	12,35	17,32	-4,97	-28,70
- корпоративные облигации	1,07	3,19	-2,12	-66,46
- ГЦБ	0,00	0,00	0,00	0,00
Секторы:	34,94	2 363,88	-2 328,94	-98,52
- листинг	21,82	5,07	16,75	330,37
- вне списочные ценные бумаги	13,12	2 358,81	-2 345,69	-99,44



Индекс и капитализация

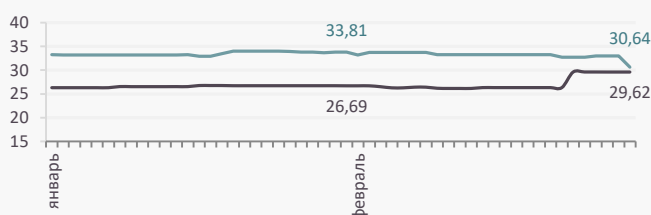
Индекс (2020-2021гг)



Акции компаний, оказавшие влияние на изменение индекса и капитализации в феврале 2021г.

- ОАО Бишкектепелосеть
- ОАО Кыргызтелеком
- ОАО Международный аэропорт Манас

Капитализация (2020-2021гг.) (млрд.сом)

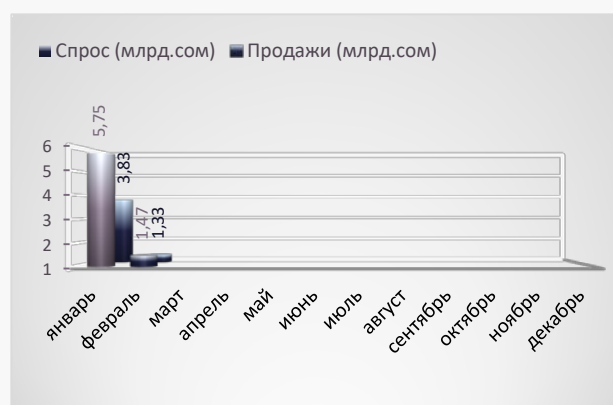


Государственные казначейские облигации (ГКО)

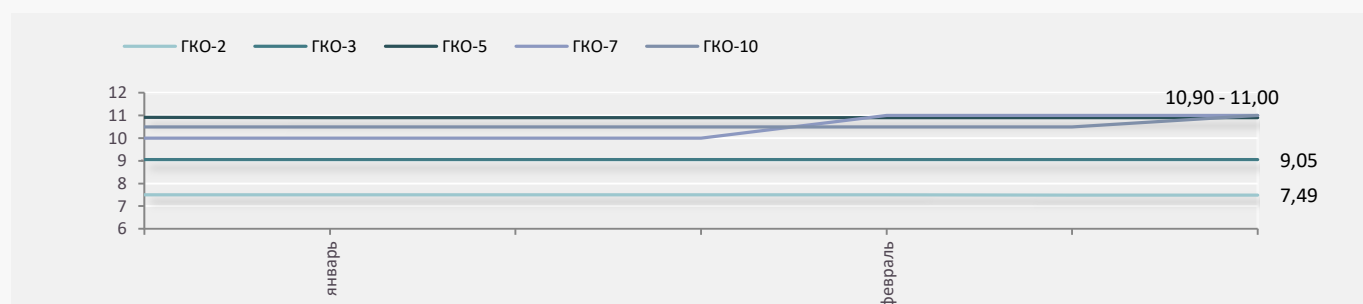
Объем спроса, предложения и продаж аукционов ГКО (январь-февраль 2021)		
		Изменение (%) 2020г.
2-летние		
Предложение (млрд.сом)	0,20	-71,43
Спрос (млрд.сом)	0,35	-61,11
Продажа (млрд.сом)	0,25	-32,43
3-летние		
Предложение (млрд.сом)	0,00	-100,00
Спрос (млрд.сом)	0,00	-100,00
Продажа (млрд.сом)	0,00	-100,00
5-летние		
Предложение (млрд.сом)	2,55	82,14
Спрос (млрд.сом)	4,29	175,00
Продажа (млрд.сом)	2,68	133,04
7-летние		
Предложение (млрд.сом)	0,45	-55,00
Спрос (млрд.сом)	0,35	-86,54
Продажа (млрд.сом)	0,31	-69,00
10-летние		
Предложение (млрд.сом)	1,85	100,00
Спрос (млрд.сом)	2,23	100,00
Продажа (млрд.сом)	1,91	100,00
Объем РЕПО с ГКО (млрд.сом)	3,90	133,53



АУКЦИОНЫ ГКО

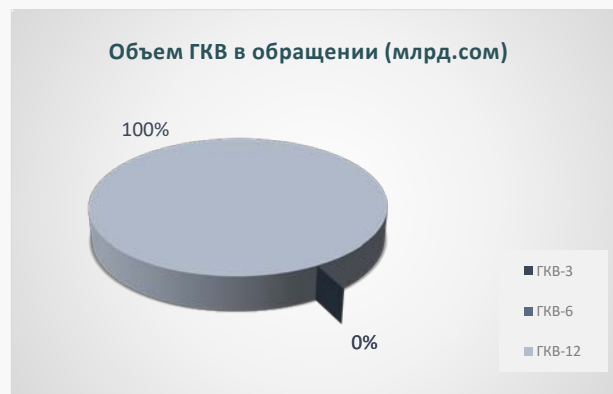


ДИНАМИКА ДОХОДНОСТИ ГКО (2021)



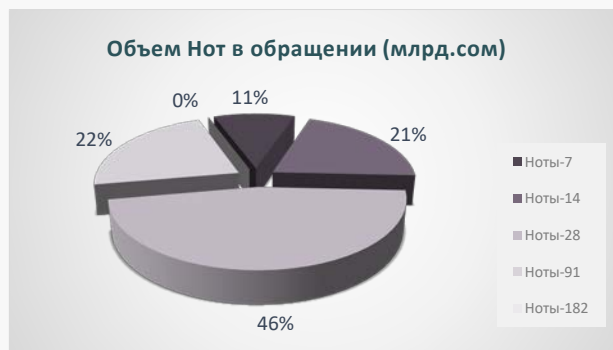
Государственные казначейские векселя (ГКВ)

Объем спроса, предложения и продаж аукционов ГКВ (январь-февраль 2021)		
		Изменение (%) 2020г.
3-мес.		
Предложение (млрд.сом)	-	-100,00
Спрос (млрд.сом)	-	-100,00
Продажа (млрд.сом)	-	-100,00
6-мес.		
Предложение (млрд.сом)	-	-100,00
Спрос (млрд.сом)	-	-100,00
Продажа (млрд.сом)	-	-100,00
12-мес.		
Предложение (млрд.сом)	0,42	-50,59
Спрос (млрд.сом)	0,41	-67,46
Продажа (млрд.сом)	0,26	-61,76

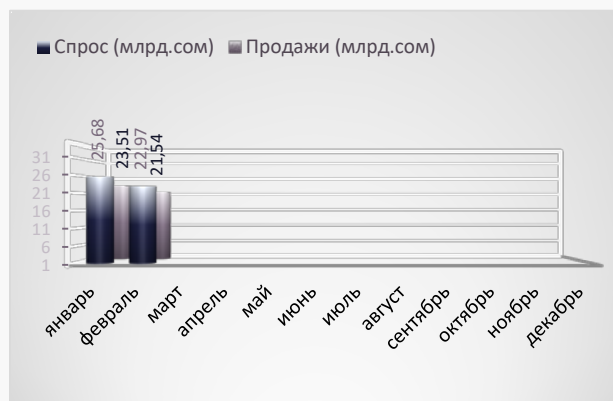


Ноты Национального Банка КР

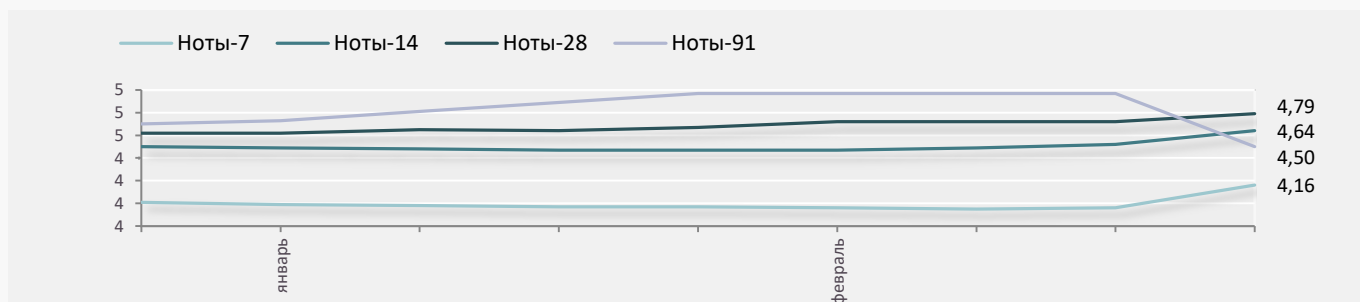
Объем спроса, предложения и продаж Нот НБ КР (январь-февраль 2021)		
		Изменение (%) 2020г.
7-дневные		
Предложение (млрд.сом)	19,10	-14,35
Спрос (млрд.сом)	20,04	-16,33
Продажа (млрд.сом)	18,96	-10,18
14-дневные		
Предложение (млрд.сом)	11,90	9,17
Спрос (млрд.сом)	12,02	-7,47
Продажа (млрд.сом)	11,35	6,57
28-дневные		
Предложение (млрд.сом)	13,20	12,82
Спрос (млрд.сом)	13,69	0,88
Продажа (млрд.сом)	12,66	10,66
91-дневные		
Предложение (млрд.сом)	2,75	12,24
Спрос (млрд.сом)	2,90	5,07
Продажа (млрд.сом)	2,08	-6,31
182-дневные		
Предложение (млрд.сом)	-	-
Спрос (млрд.сом)	-	-
Продажа (млрд.сом)	-	-
Объем РЕПО (млрд.сом)	0,03	-700,00



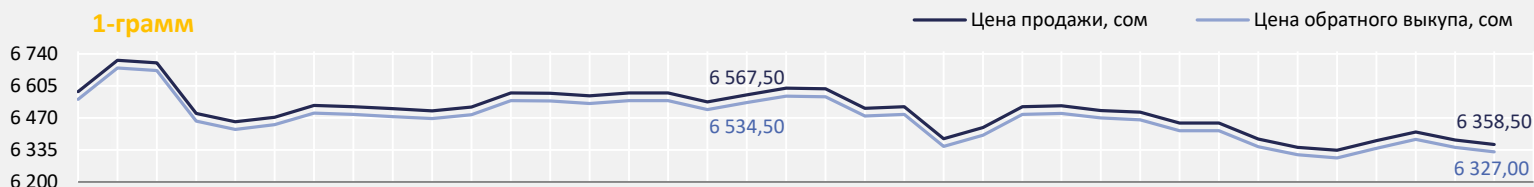
АУКЦИОНЫ НОТ



ДИНАМИКА ДОХОДНОСТИ Нот НБ КР (2021)

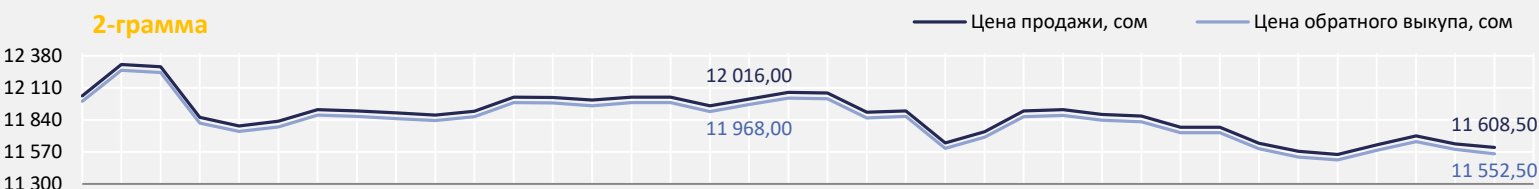


1-грамм



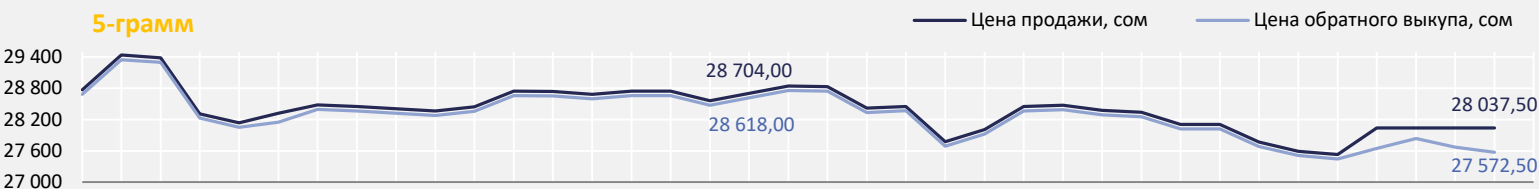
	Относительно 04.01.2021	К предыдущей цене
Цена продажи:	-225,50	-19,00
Цена обратного выкупа:	-221,00	-19,00

2-грамма



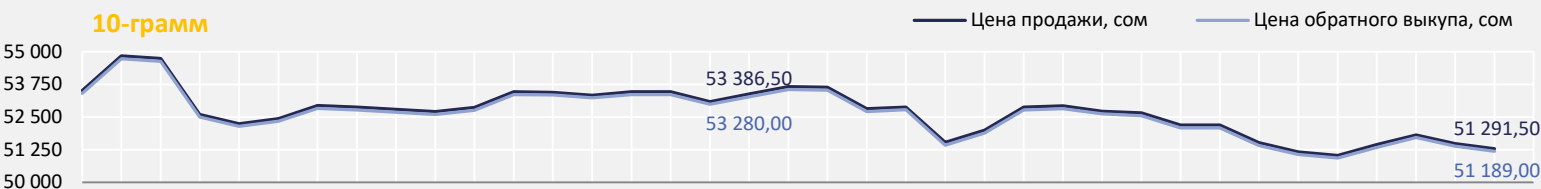
	Относительно 04.01.2021	К предыдущей цене
Цена продажи:	-434,50	-28,50
Цена обратного выкупа:	-442,50	-38,00

5-грамм



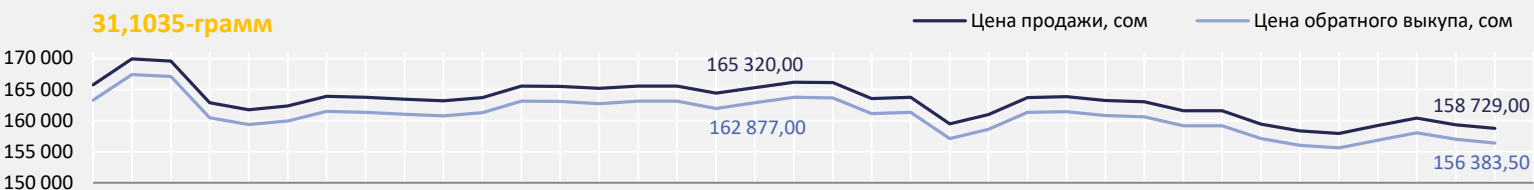
	Относительно 04.01.2021	К предыдущей цене
Цена продажи:	-734,00	0,00
Цена обратного выкупа:	-1 113,00	-96,00

10-грамм



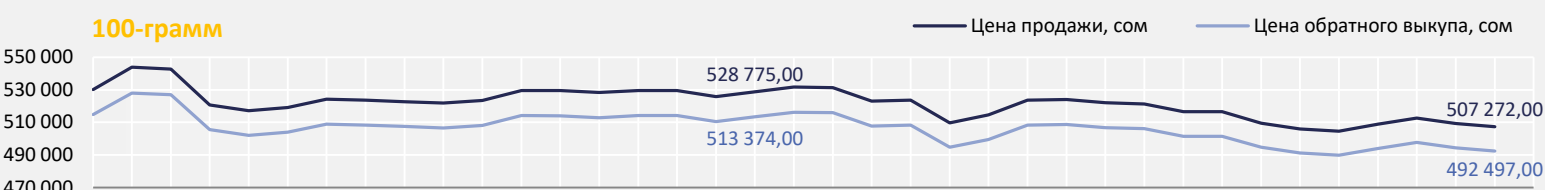
	Относительно 04.01.2021	К предыдущей цене
Цена продажи:	-2 231,00	-192,50
Цена обратного выкупа:	-2 226,50	-192,00

31,1035-грамм



	Относительно 04.01.2021	К предыдущей цене
Цена продажи:	-7 018,50	-606,00
Цена обратного выкупа:	-6 914,50	-596,50

100-грамм



	Относительно 04.01.2021	К предыдущей цене
Цена продажи:	-22 897,00	-1 976,00
Цена обратного выкупа:	-22 230,50	-1 918,50

Информационно-аналитический обзор Финансовый рынок.KG выпускается на ежемесячной основе ЗАО «Кыргызская фондовая биржа», предоставляется исключительно в информационных целях и не содержит рекомендаций или предложений о совершении сделок на рынке ценных бумаг.

При подготовке обзора использовалась информация из сети Интернет, а также других открытых источников информации, рассматриваемых на момент публикации как достоверные.

Все права на данный обзор принадлежат ЗАО «Кыргызская фондовая биржа».

Воспроизведение и/или распространение может осуществляться только с письменного разрешения.

© ЗАО «Кыргызская фондовая биржа»

Информационно-аналитический журнал Финансовый рынок.KG

Свидетельство Министерства юстиции КР о государственной регистрации средства массовой информации №1640 от 4 августа 2010 г.