

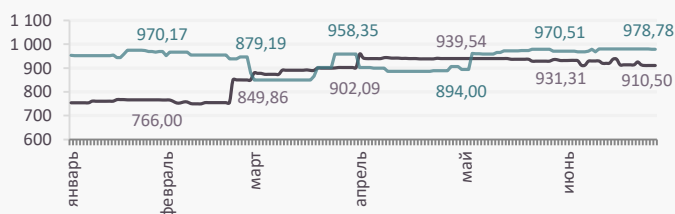
**Сравнительные данные по торгам**

(млн.сом)	Июнь 2021	Июнь 2020	Тренд	
			Объем	%
<b>Объем торгов</b>	<b>293,45</b>	<b>1 011,85</b>	<b>-718,40</b>	<b>-71,00</b>
<b>Первичный рынок:</b>	<b>242,26</b>	<b>1 000,54</b>	<b>-758,28</b>	<b>-75,79</b>
- акции	217,38	1 000,00	-782,62	-78,26
- корпоративные облигации	24,75	0,00	24,75	100,00
- ГЦБ	0,13	0,54	-0,41	-75,93
<b>Вторичный рынок:</b>	<b>51,19</b>	<b>11,31</b>	<b>39,88</b>	<b>352,61</b>
- акции	49,99	7,84	42,15	537,63
- корпоративные облигации	1,20	3,47	-2,27	-65,42
- ГЦБ	0,00	0,00	0,00	0,00
<b>Секторы:</b>	<b>293,45</b>	<b>1 011,85</b>	<b>-718,40</b>	<b>-71,00</b>
- листинг	30,42	4,88	25,54	523,36
- вне списочные ценные бумаги	263,03	1 006,97	-743,94	-73,88



**Индекс и капитализация**

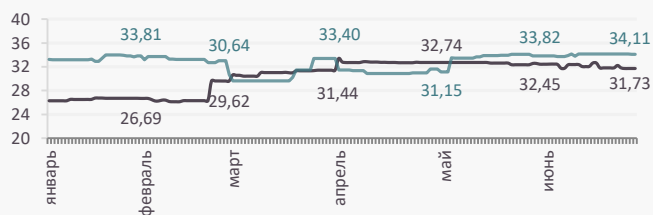
**Индекс (2020-2021гг)**



**Акции компаний, оказавшие влияние на изменение индекса и капитализации в июне 2021г.**

- ОАО Бишкекский машиностроительный завод
- ОАО Бишкектеплосеть
- ОАО Кыргызтелеком
- ОАО Международный аэропорт Манас

**Капитализация (2020-2021гг.) (млрд.сом)**

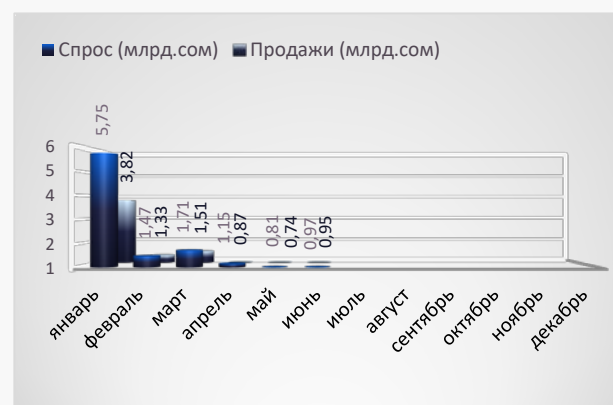


## Государственные казначейские облигации (ГКО)

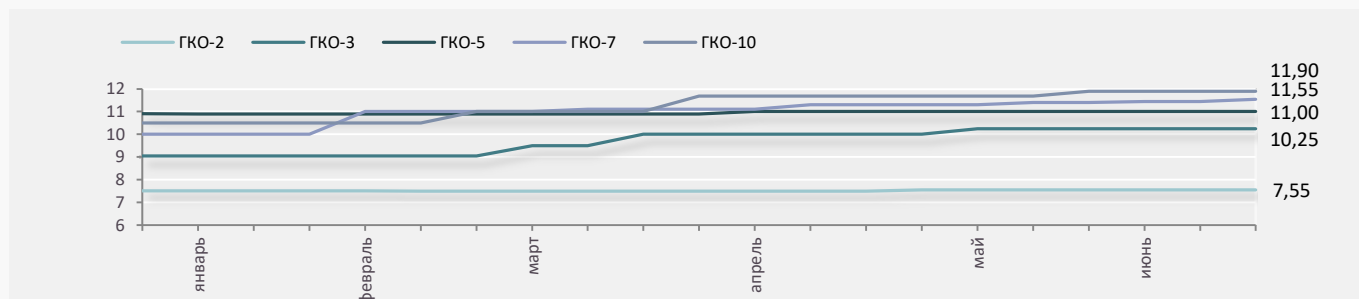
Объем спроса, предложения и продаж аукционов ГКО (январь-июнь 2021)		
		Изменение (%) 2020г.
<b>2-летние</b>		
Предложение (млрд.сом)	0,95	-13,64
Спрос (млрд.сом)	0,80	-31,03
Продажа (млрд.сом)	0,50	-20,63
<b>3-летние</b>		
Предложение (млрд.сом)	0,85	-32,00
Спрос (млрд.сом)	0,82	-21,15
Продажа (млрд.сом)	0,82	74,47
<b>5-летние</b>		
Предложение (млрд.сом)	2,85	-5,00
Спрос (млрд.сом)	4,54	100,00
Продажа (млрд.сом)	2,93	72,35
<b>7-летние</b>		
Предложение (млрд.сом)	3,30	10,00
Спрос (млрд.сом)	2,04	-50,36
Продажа (млрд.сом)	1,84	11,52
<b>10-летние</b>		
Предложение (млрд.сом)	3,65	100,00
Спрос (млрд.сом)	3,66	100,00
Продажа (млрд.сом)	3,13	100,00
<b>Объем РЕПО с ГКО (млрд.сом)</b>	21,07	29,50



## АУКЦИОНЫ ГКО

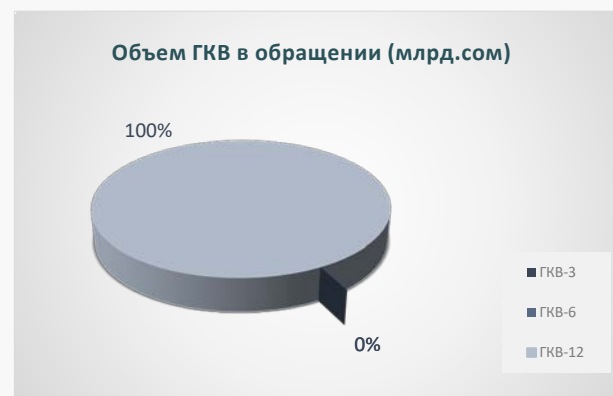


## ДИНАМИКА ДОХОДНОСТИ ГКО (2021)



## Государственные казначейские векселя (ГКВ)

Объем спроса, предложения и продаж аукционов ГКВ (январь-июнь 2021)		
		Изменение (%) 2020г.
<b>3-мес.</b>		
Предложение (млрд.сом)	-	-100,00
Спрос (млрд.сом)	-	-100,00
Продажа (млрд.сом)	-	-100,00
<b>6-мес.</b>		
Предложение (млрд.сом)	-	-100,00
Спрос (млрд.сом)	-	-100,00
Продажа (млрд.сом)	-	-100,00
<b>12-мес.</b>		
Предложение (млрд.сом)	1,35	-15,63
Спрос (млрд.сом)	0,51	-66,00
Продажа (млрд.сом)	0,28	-65,13

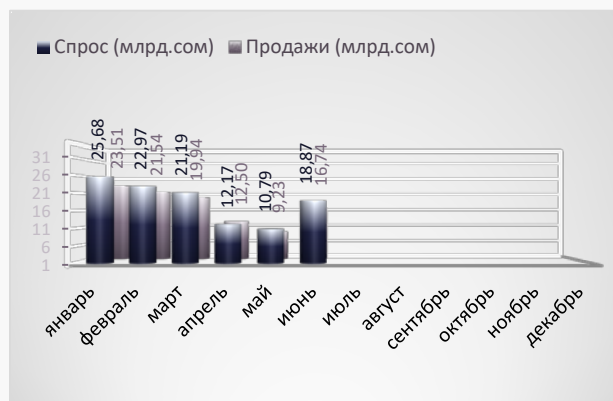


## Ноты Национального Банка КР

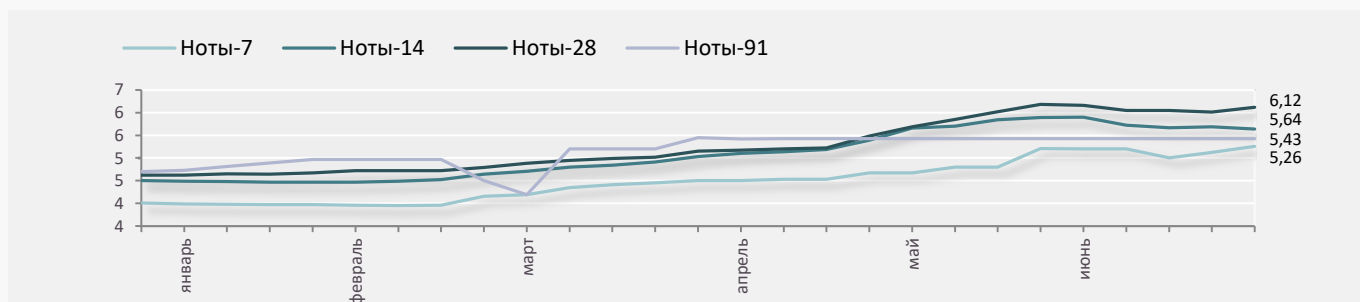
Объем спроса, предложения и продаж Нот НБ КР (январь-июнь 2021)		
		Изменение (%) 2020г.
<b>7-дневные</b>		
Предложение (млрд.сом)	30,50	-51,51
Спрос (млрд.сом)	30,61	-53,94
Продажа (млрд.сом)	28,39	-52,90
<b>14-дневные</b>		
Предложение (млрд.сом)	36,45	-0,68
Спрос (млрд.сом)	35,19	-7,71
Продажа (млрд.сом)	33,21	-2,06
<b>28-дневные</b>		
Предложение (млрд.сом)	40,40	14,45
Спрос (млрд.сом)	40,63	6,98
Продажа (млрд.сом)	38,37	16,73
<b>91-дневные</b>		
Предложение (млрд.сом)	5,50	-0,90
Спрос (млрд.сом)	5,24	-0,40
Продажа (млрд.сом)	3,49	0,87
<b>182-дневные</b>		
Предложение (млрд.сом)	-	-
Спрос (млрд.сом)	-	-
Продажа (млрд.сом)	-	-
<b>Объем РЕПО (млрд.сом)</b>	0,84	-3,57



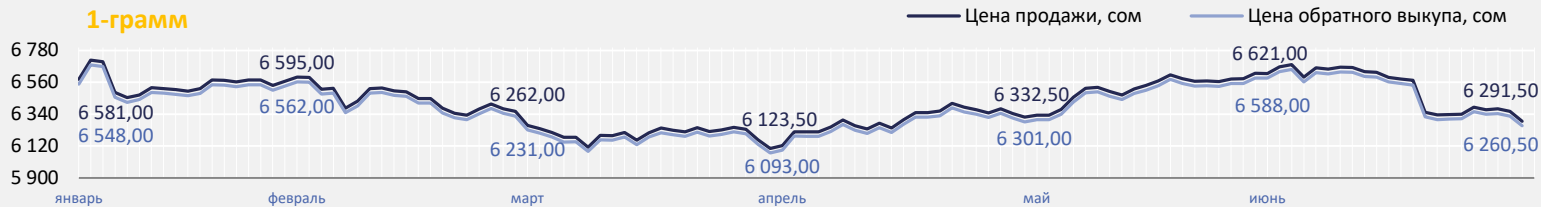
### АУКЦИОНЫ НОТ



### ДИНАМИКА ДОХОДНОСТИ Нот НБ КР (2021)



1-грамм



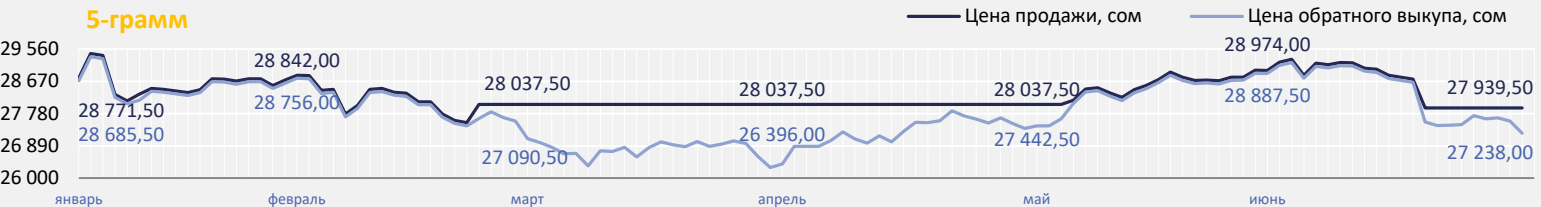
	Относительно 04.01.2021	К предыдущей цене
Цена продажи:	-289,50	-67,00
Цена обратного выкупа:	-287,50	-66,50

2-грамма



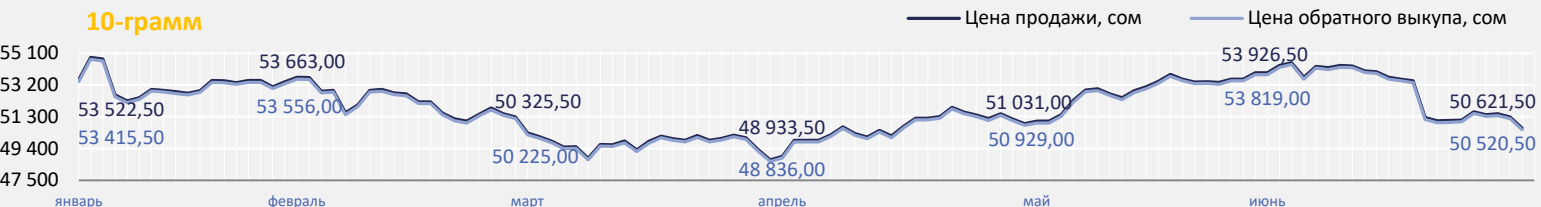
	Относительно 04.01.2021	К предыдущей цене
Цена продажи:	-371,50	0,00
Цена обратного выкупа:	-575,50	-133,00

5-грамм



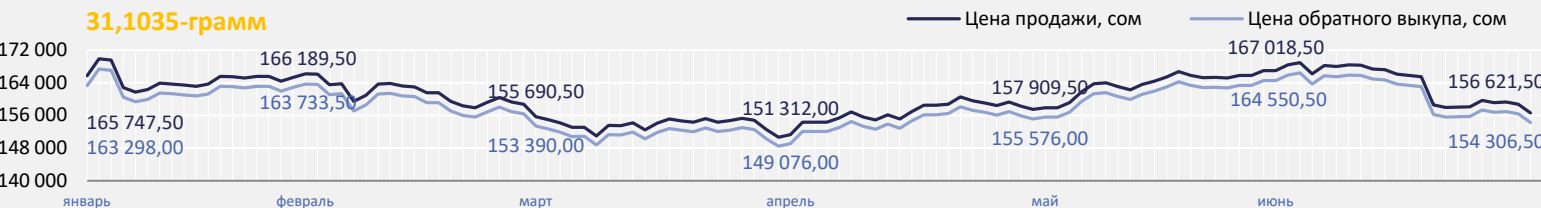
	Относительно 04.01.2021	К предыдущей цене
Цена продажи:	-832,00	0,00
Цена обратного выкупа:	-1 447,50	-334,00

10-грамм



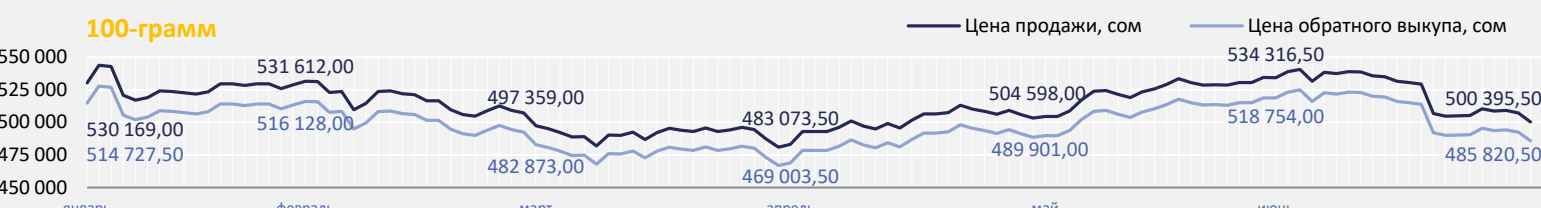
	Относительно 04.01.2021	К предыдущей цене
Цена продажи:	-2 901,00	-669,50
Цена обратного выкупа:	-2 895,00	-668,00

31,1035-грамм



	Относительно 04.01.2021	К предыдущей цене
Цена продажи:	-9 126,00	-2 106,00
Цена обратного выкупа:	-8 991,50	-2 075,50

100-грамм



	Относительно 04.01.2021	К предыдущей цене
Цена продажи:	-29 773,50	-6 872,00
Цена обратного выкупа:	-28 907,00	-6 672,00

Информационно-аналитический обзор Финансовый рынок.KG выпускается на ежемесячной основе ЗАО «Кыргызская фондовая биржа», предоставляется исключительно в информационных целях и не содержит рекомендаций или предложений о совершении сделок на рынке ценных бумаг.

При подготовке обзора использовалась информация из сети Интернет, а также других открытых источников информации, рассматриваемых на момент публикации как достоверные.

Все права на данный обзор принадлежат ЗАО «Кыргызская фондовая биржа».

Воспроизведение и/или распространение может осуществляться только с письменного разрешения.

© ЗАО «Кыргызская фондовая биржа»

**Информационно-аналитический журнал Финансовый рынок.KG**

Свидетельство Министерства юстиции КР о государственной регистрации средства массовой информации №1640 от 4 августа 2010 г.