

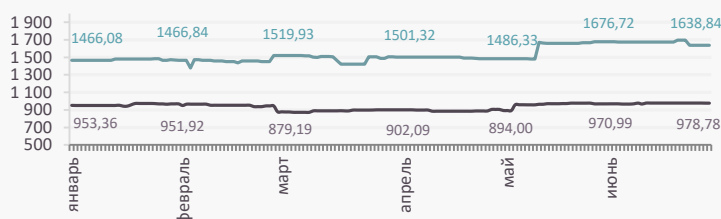
Сравнительные данные по торгам

(млн.сом)	Июнь 2022	Июнь 2021	Тренд	
			Объем	%
Объем торгов	1 167,32	293,46	873,86	297,78
Первичный рынок:	988,01	242,26	745,75	307,83
- акции	976,17	217,38	758,79	349,06
- корпоративные облигации	10,17	24,75	-14,58	-58,91
- ГЦБ	1,67	0,13	1,54	1 184,62
Вторичный рынок:	179,31	51,20	128,11	250,21
- акции	177,41	49,99	127,42	254,89
- корпоративные облигации	1,90	1,21	0,69	57,02
- ГЦБ	0,00	0,00	0,00	0,00
Секторы:	1 167,32	293,46	873,86	297,78
- листинг	790,73	30,42	760,31	2 499,38
- вне списочные ценные бумаги	376,59	263,04	113,55	43,17



Индекс и капитализация

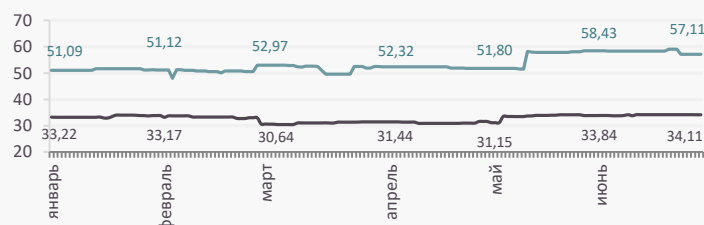
Индекс (2021-2022гг)



Акции компаний, оказавшие влияние на изменение индекса и капитализации в июне 2022г.

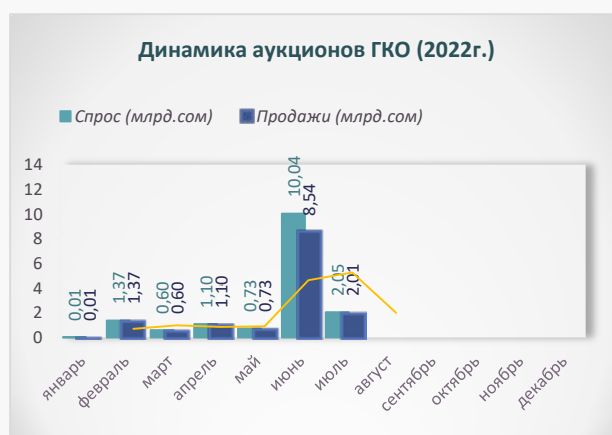
- ОАО Кыргызтелеком
- ОАО Международный аэропорт Манас
- ОАО НЭСКыргызстана

Капитализация (2021-2022гг.) (млрд.сом)

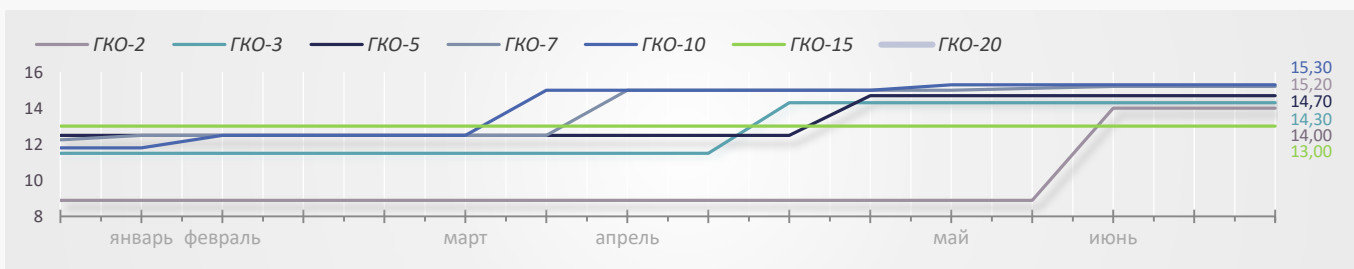


Государственные казначейские облигации (ГКО)

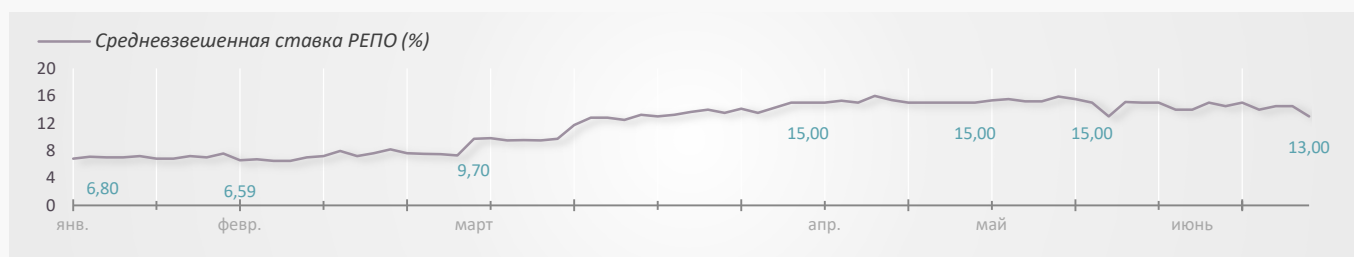
Объем спроса, предложения и продаж аукционов ГКО (январь-июнь 2022)		
		Изменение (%) 2021г.
2 года		
Предложение (млрд.сом)	0,45	-52,63
Спрос (млрд.сом)	0,14	-82,50
Продажа (млрд.сом)	0,14	-72,00
3 года		
Предложение (млрд.сом)	1,90	123,53
Спрос (млрд.сом)	1,80	119,51
Продажа (млрд.сом)	1,59	93,90
5 лет		
Предложение (млрд.сом)	2,81	-1,40
Спрос (млрд.сом)	3,09	-31,94
Продажа (млрд.сом)	2,62	-10,58
7 лет		
Предложение (млрд.сом)	6,92	109,70
Спрос (млрд.сом)	6,22	204,90
Продажа (млрд.сом)	5,40	193,78
10 лет		
Предложение (млрд.сом)	2,70	0,00
Спрос (млрд.сом)	2,29	3,49
Продажа (млрд.сом)	2,29	12,66
15 лет		
Предложение (млрд.сом)	0,46	100,00
Спрос (млрд.сом)	0,31	100,00
Продажа (млрд.сом)	0,31	100,00
20 лет		
Предложение (млрд.сом)	0,00	0,00
Спрос (млрд.сом)	0,00	0,00
Продажа (млрд.сом)	0,00	0,00
Объем РЕПО с ГКО (млрд.сом)	11,08	-47,64



ДИНАМИКА ДОХОДНОСТИ ГКО (2022)



ДИНАМИКА СРЕДНЕВЗВЕШЕННОЙ СТАВКИ РЕПО ОПЕРАЦИЙ С ГКО (2022)



Государственные казначейские векселя (ГКВ)

Объем спроса, предложения и продаж аукционов ГКВ (январь-июнь 2022)		
		Изменение (%) 2021г.
3-мес.		
Предложение (млрд.сом)	-	0,00
Спрос (млрд.сом)	-	0,00
Продажа (млрд.сом)	-	0,00
6-мес.		
Предложение (млрд.сом)	-	0,00
Спрос (млрд.сом)	-	0,00
Продажа (млрд.сом)	-	0,00
12-мес.		
Предложение (млрд.сом)	0,80	-40,74
Спрос (млрд.сом)	0,20	-58,33
Продажа (млрд.сом)	0,20	-28,57

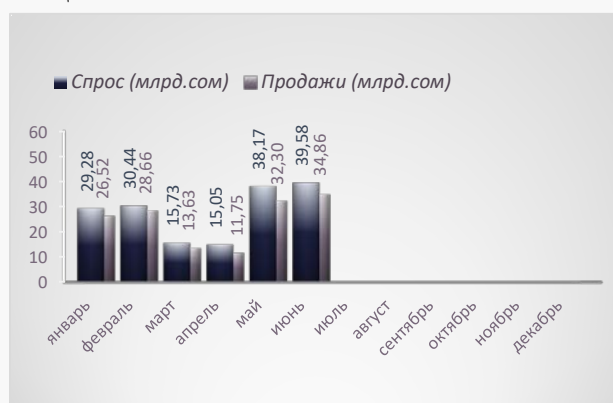


Ноты Национального Банка КР

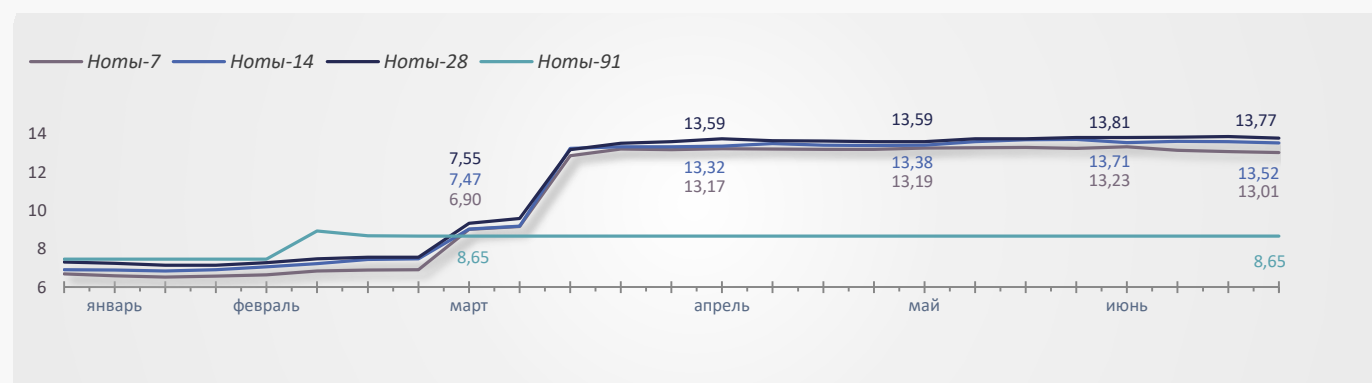
Объем спроса, предложения и продаж Нот НБ КР (январь-июнь 2022)		
		Изменение (%) 2021г.
7-дневные		
Предложение (млрд.сом)	52,50	72,13
Спрос (млрд.сом)	57,11	86,39
Продажа (млрд.сом)	46,50	63,73
14-дневные		
Предложение (млрд.сом)	61,15	67,76
Спрос (млрд.сом)	63,55	70,83
Продажа (млрд.сом)	56,80	71,03
28-дневные		
Предложение (млрд.сом)	48,10	19,06
Спрос (млрд.сом)	46,13	13,51
Продажа (млрд.сом)	43,57	13,55
91-дневные		
Предложение (млрд.сом)	1,35	-75,45
Спрос (млрд.сом)	1,46	-72,24
Продажа (млрд.сом)	0,85	-75,78
182-дневные		
Предложение (млрд.сом)	-	-
Спрос (млрд.сом)	-	-
Продажа (млрд.сом)	-	-
Объем РЕПО (млрд.сом)	0,15	-466,67



АУКЦИОНЫ НОТ

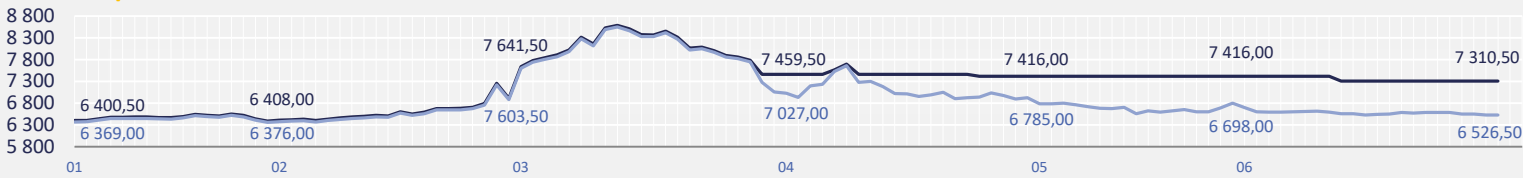


ДИНАМИКА ДОХОДНОСТИ Нот НБ КР (2022)



1-грамм

— Цена продажи, сом — Цена обратного выкупа, сом



Относительно 10.01.2022

К предыдущей цене

Цена продажи:

910,11

0,00

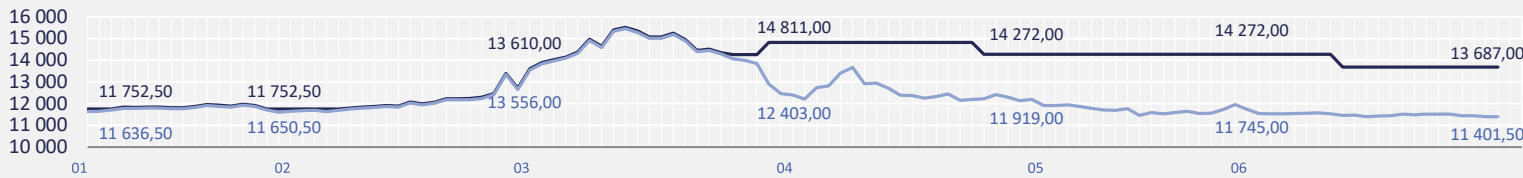
Цена обратного выкупа:

157,50

-3,00

2-грамма

— Цена продажи, сом — Цена обратного выкупа, сом



Относительно 10.01.2022

К предыдущей цене

Цена продажи:

1934,50

0,00

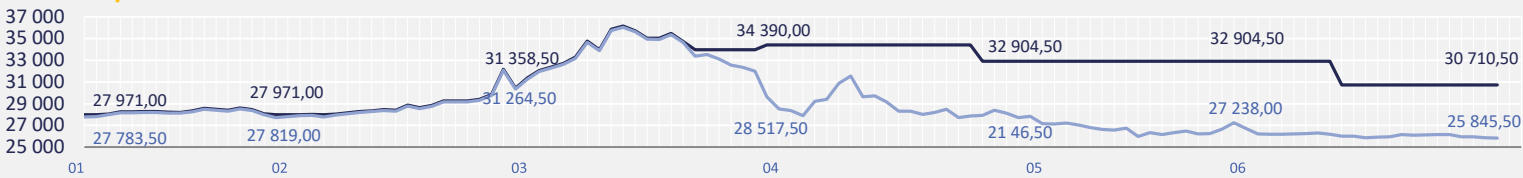
Цена обратного выкупа:

-235,00

-7,00

5-грамм

— Цена продажи, сом — Цена обратного выкупа, сом



Относительно 10.01.2022

К предыдущей цене

Цена продажи:

2 739,50

0,00

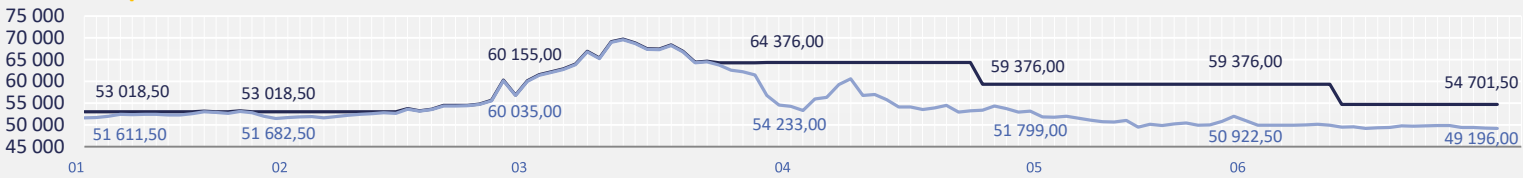
Цена обратного выкупа:

-1 938,00

-16,50

10-грамм

— Цена продажи, сом — Цена обратного выкупа, сом



Относительно 10.01.2022

К предыдущей цене

Цена продажи:

1 683,00

0,00

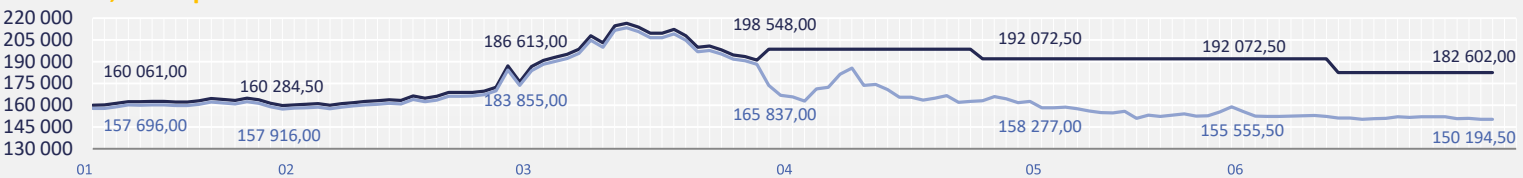
Цена обратного выкупа:

-2 415,50

-33,50

31,1035-грамм

— Цена продажи, сом — Цена обратного выкупа, сом



Относительно 10.01.2022

К предыдущей цене

Цена продажи:

22 541,00

-1 000,00

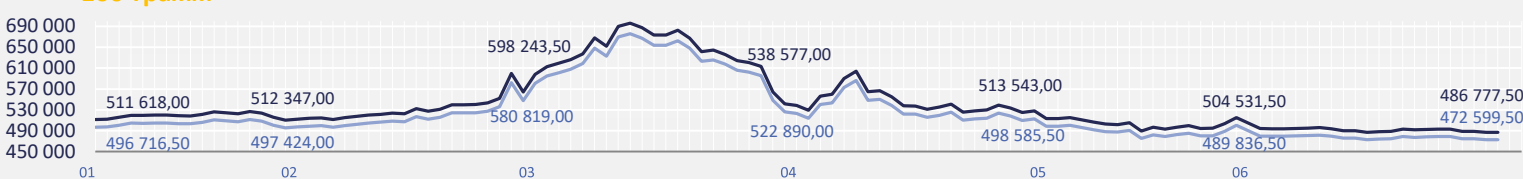
Цена обратного выкупа:

-7 501,50

-103,50

100-грамм

— Цена продажи, сом — Цена обратного выкупа, сом



Относительно 10.01.2022

К предыдущей цене

Цена продажи:

-24 840,50

-342,50

Цена обратного выкупа:

-24 117,00

-332,50

Информационно-аналитический обзор Финансовый рынок.KG выпускается на ежемесячной основе ЗАО «Кыргызская фондовая биржа», предоставляется исключительно в информационных целях и не содержит рекомендаций или предложений о совершении сделок на рынке ценных бумаг или финансовом рынке.

При подготовке обзора использовалась информация из сети Интернет, а также других открытых источников информации, рассматриваемых на момент публикации как достоверные.

Все права на данный обзор принадлежат ЗАО «Кыргызская фондовая биржа».

По вопросам предложений относительно содержания обзора можно обратиться по тел.: 0312 311501.

Воспроизведение и/или распространение может осуществляться только с письменного разрешения.

© ЗАО «Кыргызская фондовая биржа»

Информационно-аналитический журнал Финансовый рынок.KG

Свидетельство Министерства юстиции КР о государственной регистрации средства массовой информации №1640 от 4 августа 2010 г.