

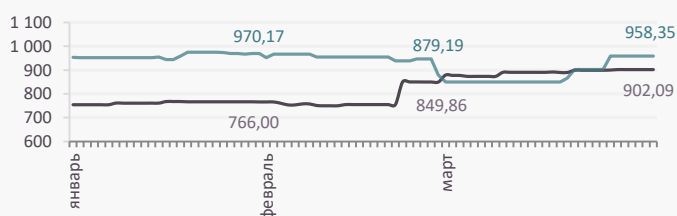
**Сравнительные данные по торгам**

(млн.сом)	Март 2021	Март 2020	Тренд	
			Объем	%
<b>Объем торгов</b>	<b>275,85</b>	<b>1 521,99</b>	<b>-1 246,14</b>	<b>-81,88</b>
<b>Первичный рынок:</b>	<b>6,05</b>	<b>1 510,34</b>	<b>-1 504,29</b>	<b>-99,60</b>
- акции	0,00	1 508,44	-1 508,44	-100,00
- корпоративные облигации	5,88	1,90	3,98	209,47
- ГЦБ	0,17	0,00	0,17	100,00
<b>Вторичный рынок:</b>	<b>269,80</b>	<b>11,65</b>	<b>285,15</b>	<b>2 215,88</b>
- акции	266,60	7,49	259,11	3 459,41
- корпоративные облигации	3,20	4,16	-0,96	-23,08
- ГЦБ				
<b>Секторы:</b>				
- листинг	265,70	1 504,59	-1 238,89	-82,34
- вне списочные ценные бумаги	10,16	17,40	-7,24	-41,61

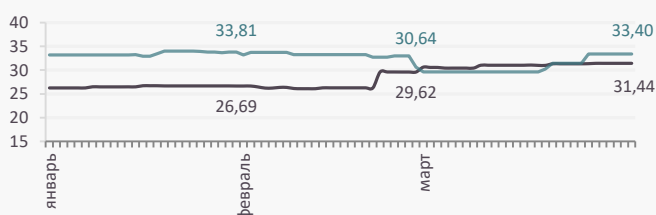


**Индекс и капитализация**

**Индекс (2020-2021гг)**



**Капитализация (2020-2021гг.) (млрд.сом)**



**Акции компаний, которые влияли на изменение индекса и капитализации в марте 2021г.**


- ОАО Бишкекский машиностроительный завод
- ОАО Бишкектеплосеть
- ОАО Керемет Банк
- ОАО Кыргызтелеком
- ОАО Международный аэропорт Манас
- ОАО Тепличный

## Государственные казначейские облигации (ГКО)

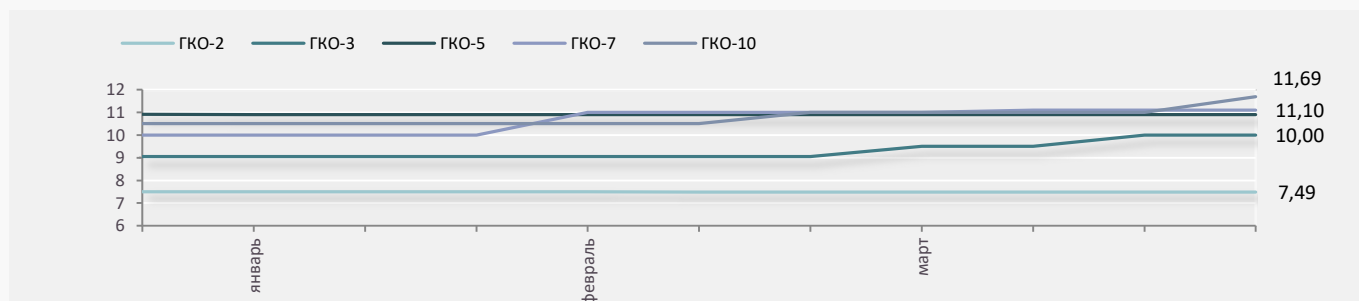
Объем спроса, предложения и продаж аукционов ГКО (январь-март 2021)		
		Изменение (%) 2020г.
<b>2-летние</b>		
Предложение (млрд.сом)	0,20	-71,43
Спрос (млрд.сом)	0,35	-61,11
Продажа (млрд.сом)	0,25	-32,43
<b>3-летние</b>		
Предложение (млрд.сом)	0,60	-29,41
Спрос (млрд.сом)	0,60	-31,82
Продажа (млрд.сом)	0,60	27,66
<b>5-летние</b>		
Предложение (млрд.сом)	2,55	82,14
Спрос (млрд.сом)	4,29	175,00
Продажа (млрд.сом)	2,68	133,04
<b>7-летние</b>		
Предложение (млрд.сом)	1,05	-41,67
Спрос (млрд.сом)	0,66	-78,07
Продажа (млрд.сом)	0,56	-55,20
<b>10-летние</b>		
Предложение (млрд.сом)	2,65	100,00
Спрос (млрд.сом)	3,03	100,00
Продажа (млрд.сом)	2,58	100,00
<b>Объем РЕПО с ГКО (млрд.сом)</b>	<b>7,95</b>	<b>127,79</b>



## АУКЦИОНЫ ГКО



## ДИНАМИКА ДОХОДНОСТИ ГКО (2021)



## Государственные казначейские векселя (ГКВ)

Объем спроса, предложения и продаж аукционов ГКВ (январь-март 2021)		
		Изменение (%) 2020г.
<b>3-мес.</b>		
Предложение (млрд.сом)	-	-100,00
Спрос (млрд.сом)	-	-100,00
Продажа (млрд.сом)	-	-100,00
<b>6-мес.</b>		
Предложение (млрд.сом)	-	-100,00
Спрос (млрд.сом)	-	-100,00
Продажа (млрд.сом)	-	-100,00
<b>12-мес.</b>		
Предложение (млрд.сом)	0,64	-36,00
Спрос (млрд.сом)	0,44	-68,57
Продажа (млрд.сом)	0,26	-64,86

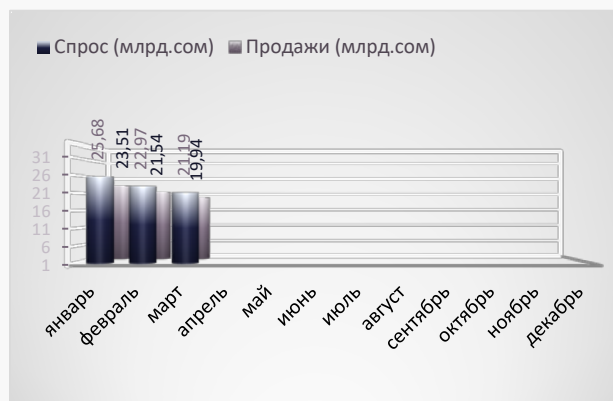


## Ноты Национального Банка КР

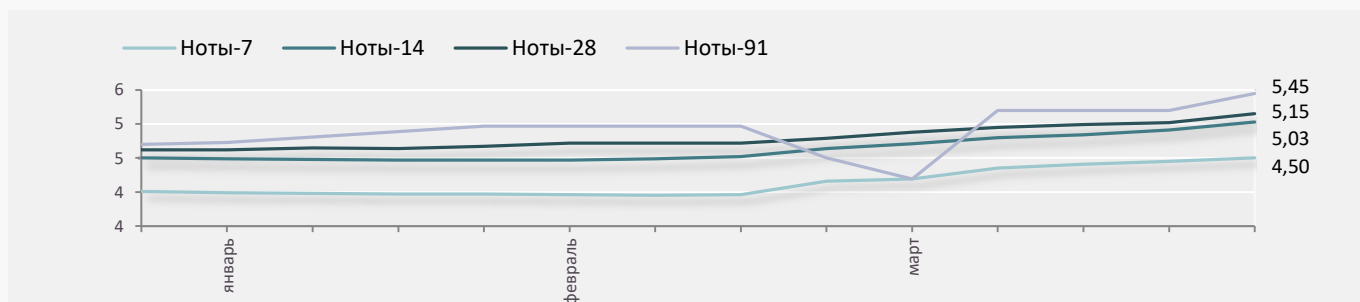
Объем спроса, предложения и продаж Нот НБ КР (январь-март 2021)		
		Изменение (%) 2020г.
<b>7-дневные</b>		
Предложение (млрд.сом)	23,65	-25,63
Спрос (млрд.сом)	24,44	-25,56
Продажа (млрд.сом)	23,13	-22,38
<b>14-дневные</b>		
Предложение (млрд.сом)	19,65	17,66
Спрос (млрд.сом)	19,72	11,16
Продажа (млрд.сом)	18,76	23,58
<b>28-дневные</b>		
Предложение (млрд.сом)	21,30	30,67
Спрос (млрд.сом)	21,85	23,24
Продажа (млрд.сом)	20,42	40,34
<b>91-дневные</b>		
Предложение (млрд.сом)	3,75	-7,41
Спрос (млрд.сом)	3,83	-10,51
Продажа (млрд.сом)	2,68	-15,46
<b>182-дневные</b>		
Предложение (млрд.сом)	-	-
Спрос (млрд.сом)	-	-
Продажа (млрд.сом)	-	-
<b>Объем РЕПО (млрд.сом)</b>	0,08	-625,00



### АУКЦИОНЫ НОТ

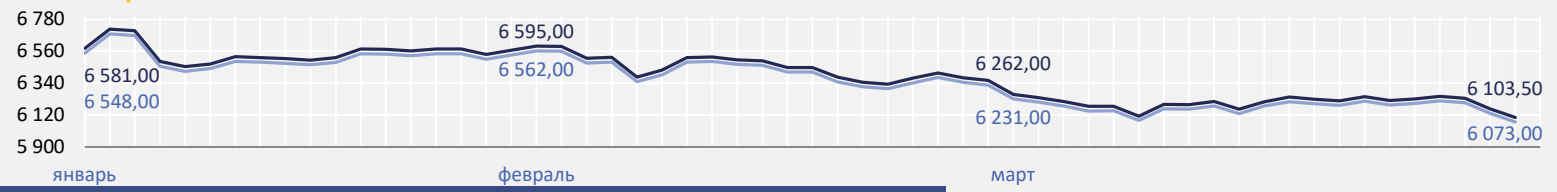


### ДИНАМИКА ДОХОДНОСТИ Нот НБ КР (2021)



1-грамм

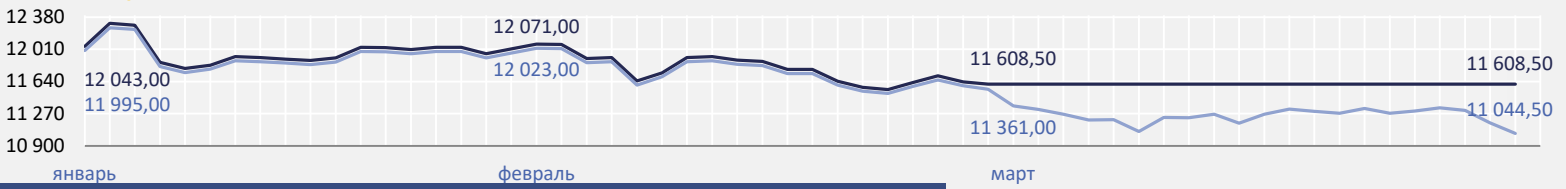
— Цена продажи, сом — Цена обратного выкупа, сом



	Относительно 04.01.2021	К предыдущей цене
Цена продажи:	-477,50	-59,50
Цена обратного выкупа:	-475,00	-59,50

2-грамма

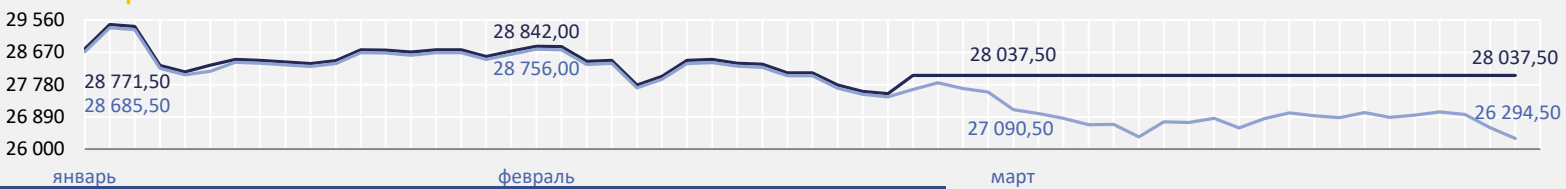
— Цена продажи, сом — Цена обратного выкупа, сом



	Относительно 04.01.2021	К предыдущей цене
Цена продажи:	-434,50	-0,00
Цена обратного выкупа:	-950,50	-119,50

5-грамм

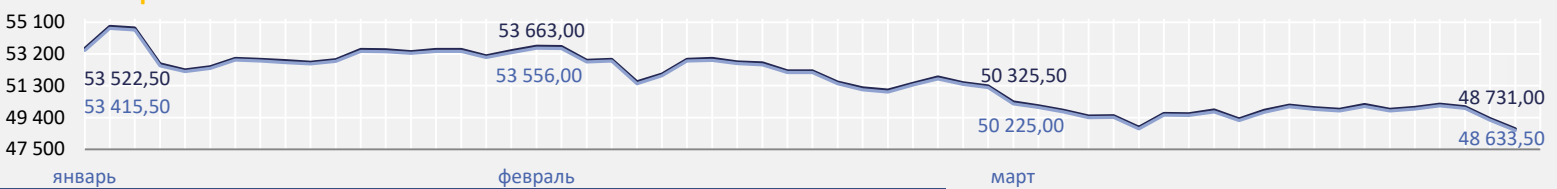
— Цена продажи, сом — Цена обратного выкупа, сом



	Относительно 04.01.2021	К предыдущей цене
Цена продажи:	-734,00	0,00
Цена обратного выкупа:	-2 391,00	-300,50

10-грамм

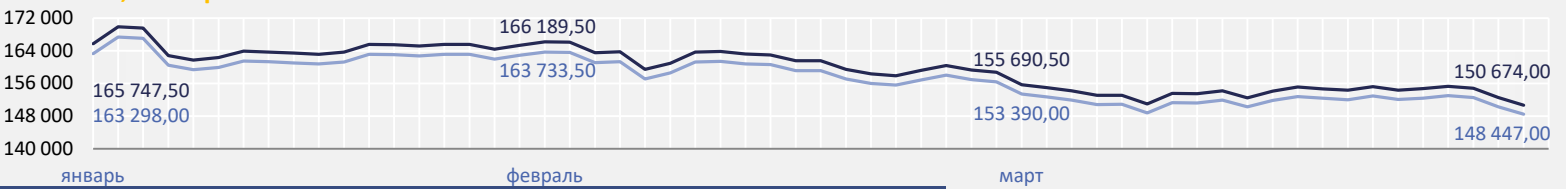
— Цена продажи, сом — Цена обратного выкупа, сом



	Относительно 04.01.2021	К предыдущей цене
Цена продажи:	-4 791,50	-601,50
Цена обратного выкупа:	-4 782,00	-600,50

31,1035-грамм

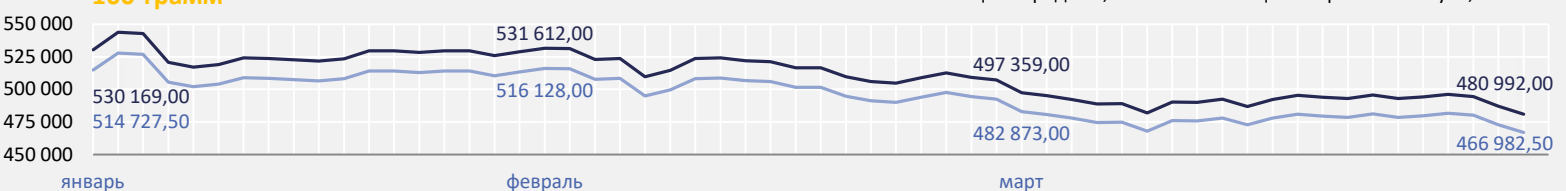
— Цена продажи, сом — Цена обратного выкупа, сом



	Относительно 04.01.2021	К предыдущей цене
Цена продажи:	-15 073,50	-1 893,00
Цена обратного выкупа:	-14 851,00	-1 865,50

100-грамм

— Цена продажи, сом — Цена обратного выкупа, сом



	Относительно 04.01.2021	К предыдущей цене
Цена продажи:	-49 177,00	-6 176,50
Цена обратного выкупа:	-47 745,00	-5 996,50

Информационно-аналитический обзор Финансовый рынок.KG выпускается на ежемесячной основе ЗАО «Кыргызская фондовая биржа», предоставляется исключительно в информационных целях и не содержит рекомендаций или предложений о совершении сделок на рынке ценных бумаг.

При подготовке обзора использовалась информация из сети Интернет, а также других открытых источников информации, рассматриваемых на момент публикации как достоверные.

Все права на данный обзор принадлежат ЗАО «Кыргызская фондовая биржа».

Воспроизведение и/или распространение может осуществляться только с письменного разрешения.

© ЗАО «Кыргызская фондовая биржа»

**Информационно-аналитический журнал Финансовый рынок.KG**

Свидетельство Министерства юстиции КР о государственной регистрации средства массовой информации №1640 от 4 августа 2010 г.