



Финансовый рынок. КГ

Ноябрь 2023

- Корпоративные ценные бумаги
- Государственные ценные бумаги
- Ноты НБКР
- Золотые мерные слитки

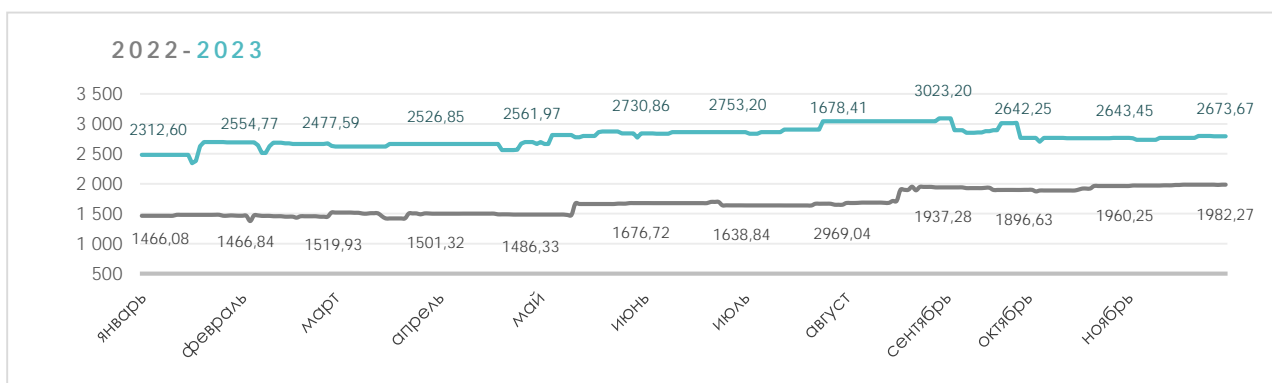
ФОНДОВЫЙ РЫНОК

Структура объема торгов КФБ (ноябрь 2023)

(млн.сом)	Ноябрь 2023	Ноябрь 2022	Тренд	
			Объем	%
Объем торгов	619,35	90,55	528,80	583,99
Первичный рынок:	599,65	82,80	516,85	624,21
- акции	490,00	1,00	489,00	>100
- корпоративные облигации	15,63	81,25	-65,62	-80,76
- ГЦБ	94,02	0,55	93,47	100,00
Вторичный рынок:	19,70	7,75	11,95	154,19
- акции	18,95	6,31	12,64	200,32
- корпоративные облигации	0,75	1,44	-0,69	-47,92
- ГЦБ	0,00	0,00	0,00	0,00
Секторы:	619,35	90,55	528,80	583,99
- листинг	17,20	87,22	-70,02	-80,28
- вне списочные ценные бумаги	602,15	3,33	598,82	>100



Индекс КФБ



Влияние на динамику Индекса КФБ в ноябре оказывали акции:

- ОАО Кыргызнефтегаз
- ОАО Международный аэропорт Манас
- ОАО Учкун

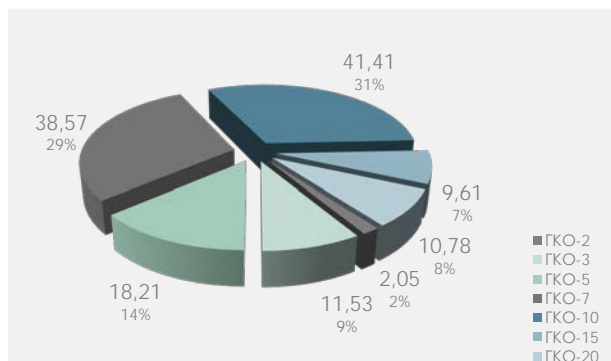
ГОСУДАРСТВЕННЫЕ ЦЕННЫЕ БУМАГИ

Государственные казначейские облигации (ГКО)

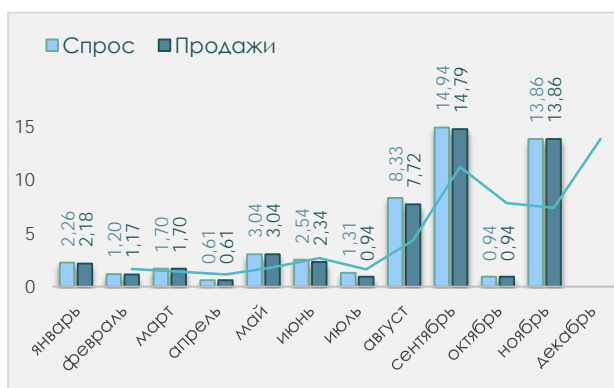
(по данным НБ КР)

Объем спроса, предложения и продаж аукционов ГКО и РЕПО операций (Январь-Ноябрь 2023)		
		Изменение (%) 2022г.
2 года		
Предложение (млрд.сом)	0,60	-58,62
Спрос (млрд.сом)	0,44	-43,23
Продажа (млрд.сом)	0,41	-47,10
3 года		
Предложение (млрд.сом)	8,85	152,86
Спрос (млрд.сом)	6,97	231,90
Продажа (млрд.сом)	6,39	256,98
5 лет		
Предложение (млрд.сом)	9,65	123,90
Спрос (млрд.сом)	5,40	52,60
Продажа (млрд.сом)	4,98	66,62
7 лет		
Предложение (млрд.сом)	11,60	15,08
Спрос (млрд.сом)	9,00	10,02
Продажа (млрд.сом)	9,00	28,94
10 лет		
Предложение (млрд.сом)	17,52	52,91
Спрос (млрд.сом)	16,33	63,14
Продажа (млрд.сом)	15,92	63,07
15 лет		
Предложение (млрд.сом)	6,77	93,21
Спрос (млрд.сом)	6,77	95,42
Продажа (млрд.сом)	6,77	95,42
20 лет		
Предложение (млрд.сом)	5,85	100,00
Спрос (млрд.сом)	5,82	100,00
Продажа (млрд.сом)	5,82	100,00

Объем ГКО в обращении (млрд.сом) (по состоянию на 30 ноября 2023г.)



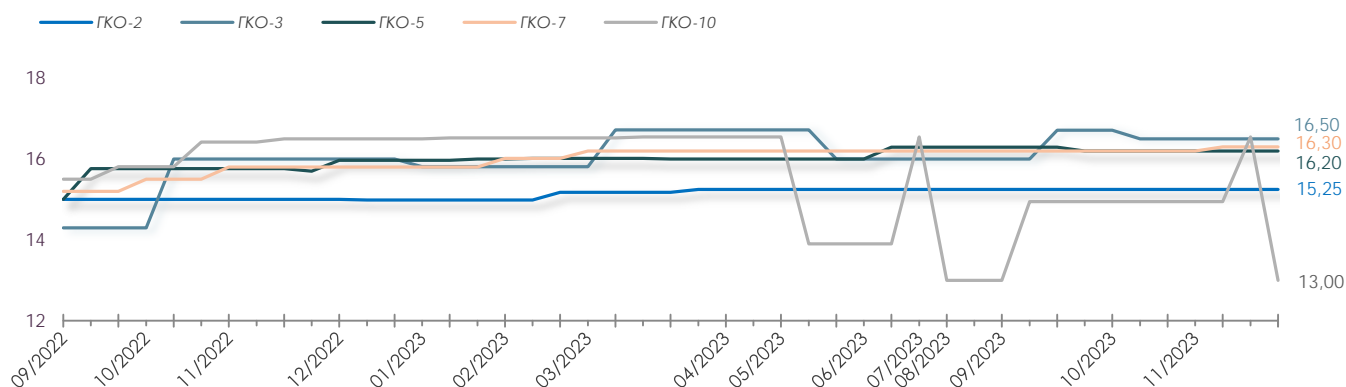
Динамика аукционов ГКО (2023г) (млрд.сом)



Размещенные ГКО на КФБ (млн.сом)

	Январь-Ноябрь 2023
ГКО сроком обращения 2,3,5 лет	251,39
ГКВ сроком обращения 12 месяцев	181,39

Средневзвешенная доходность ГКО по удовлетворенным заявкам (2022-2023)

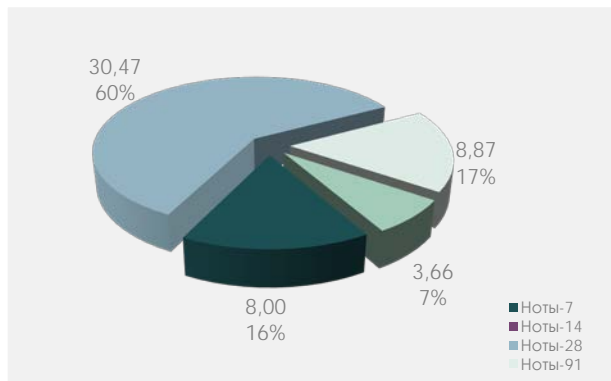


Ноты Национального Банка КР

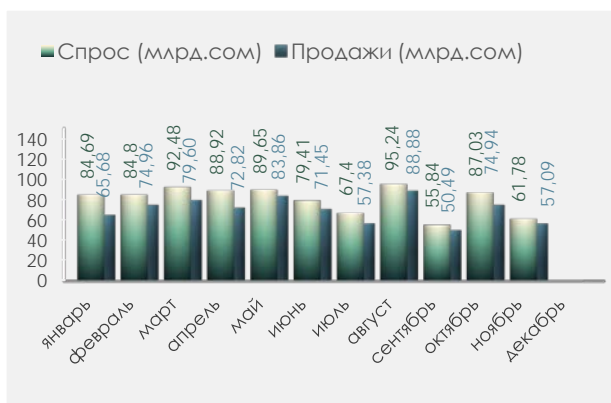
(по данным НБКР)

Объем спроса, предложения и продаж Нот НБ КР и РЕПО операций (Январь-Ноябрь 2023)		
		Изменение (%) 2022г.
7-дневные		
Предложение (млрд.сом)	250,10	74,77
Спрос (млрд.сом)	240,62	43,35
Продажа (млрд.сом)	217,99	64,61
14-дневные		
Предложение (млрд.сом)	248,10	61,05
Спрос (млрд.сом)	272,55	60,65
Продажа (млрд.сом)	236,11	59,09
28-дневные		
Предложение (млрд.сом)	294,40	152,92
Спрос (млрд.сом)	321,52	167,42
Продажа (млрд.сом)	275,70	149,91
91-дневные		
Предложение (млрд.сом)	43,00	100,00+
Спрос (млрд.сом)	45,17	100,00+
Продажа (млрд.сом)	41,18	100,00+
182-дневные		
Предложение (млрд.сом)	7,50	100,00
Спрос (млрд.сом)	7,38	100,00
Продажа (млрд.сом)	6,17	100,00

Объем Нот НБ КР в обращении (млрд.сом)
(по состоянию на 30 ноября 2023г.)



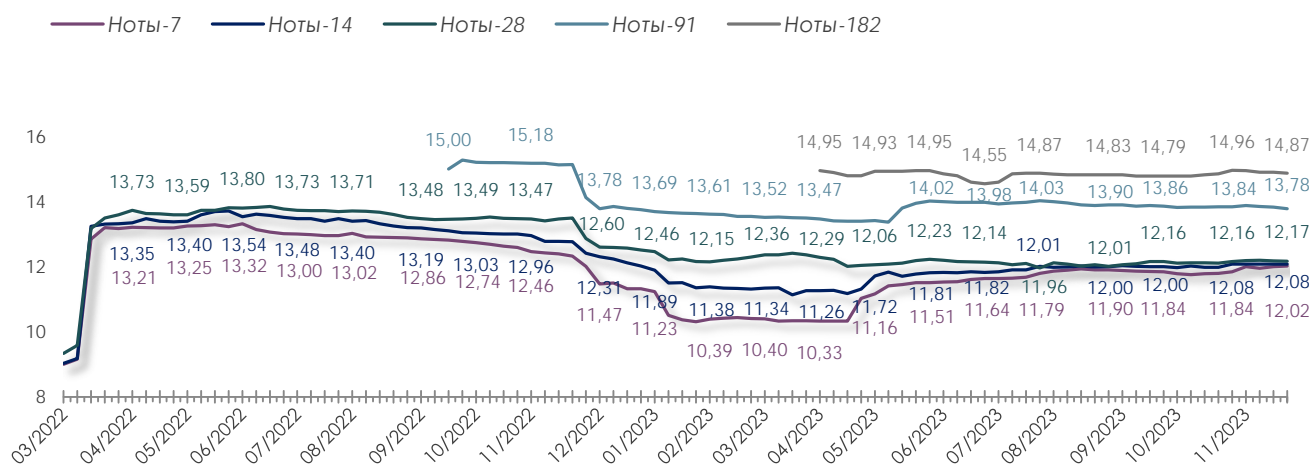
Динамика аукционов Нот НБ КР (2023г.)



Показатель продаж Нот год к году(млрд.сом)

(млрд.сом)	2022	2023	(%)
Объем размещения Нот НБ КР	777,16	396,58	95,96
Объем РЕПО с Нотами	1,45	10,23	>100

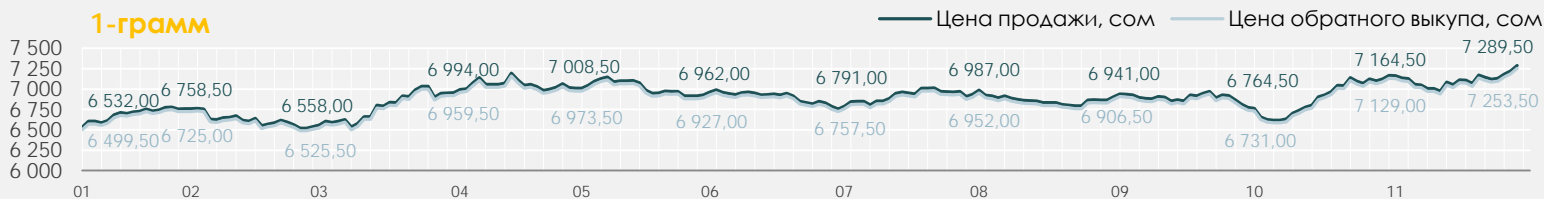
Динамика средневзвешенной доходности Нот НБ КР
по удовлетворенным заявкам (2022-2023)



Золотые мерные слитки

(по данным НБКР)

1-грамм

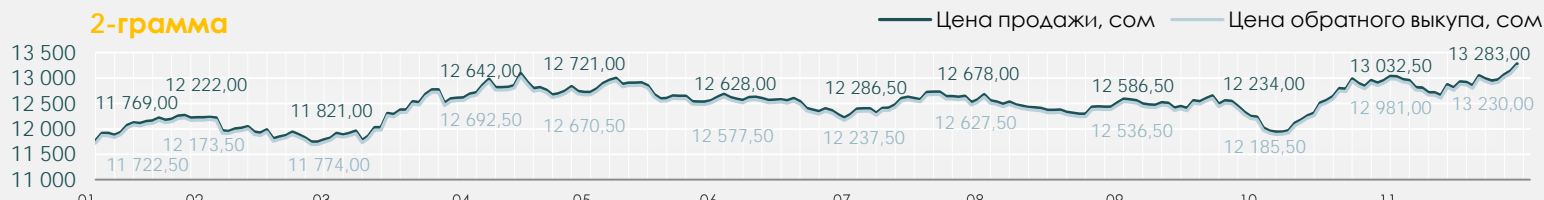


Относительно 09.01.2023

К предыдущей цене

Цена продажи:	757,50	68,50
Цена обратного выкупа:	754,00	68,50

2-грамма

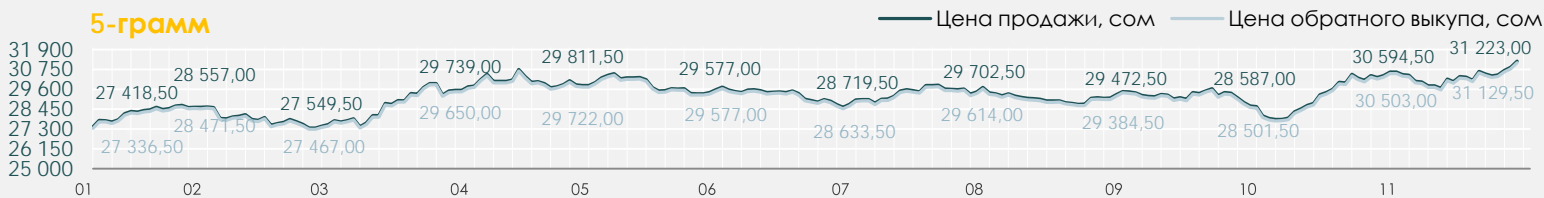


Относительно 09.01.2023

К предыдущей цене

Цена продажи:	1 514,00	137,50
Цена обратного выкупа:	1 507,50	136,50

5-грамм

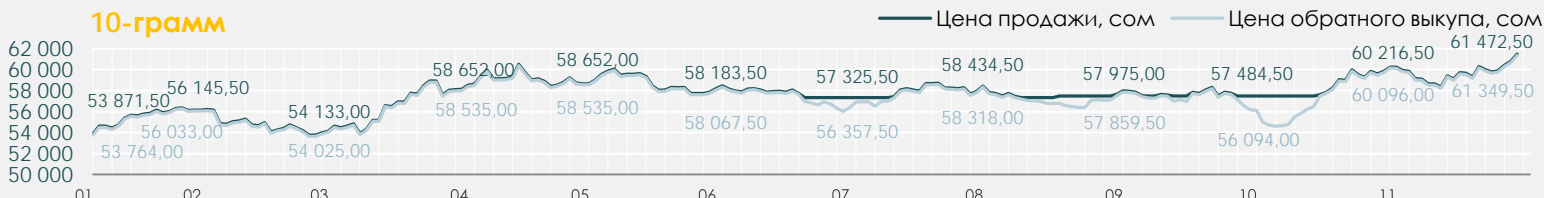


Относительно 09.01.2023

К предыдущей цене

Цена продажи:	3 804,50	345,00
Цена обратного выкупа:	3 793,00	343,50

10-грамм

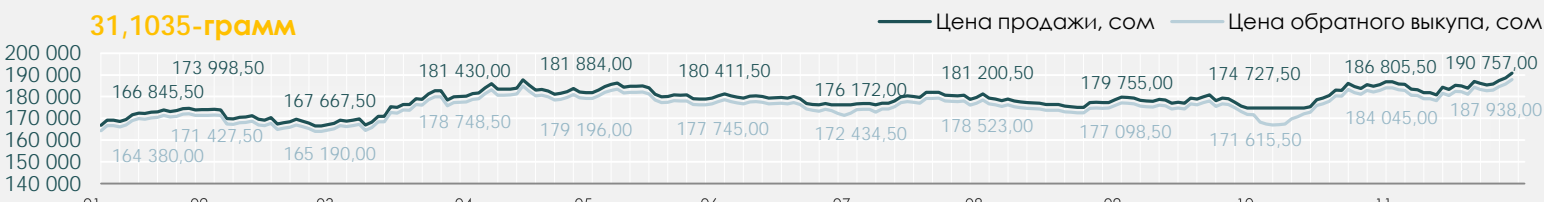


Относительно 09.01.2023

К предыдущей цене

Цена продажи:	7 601,00	689,00
Цена обратного выкупа:	7 585,50	687,50

31,1035-грамм

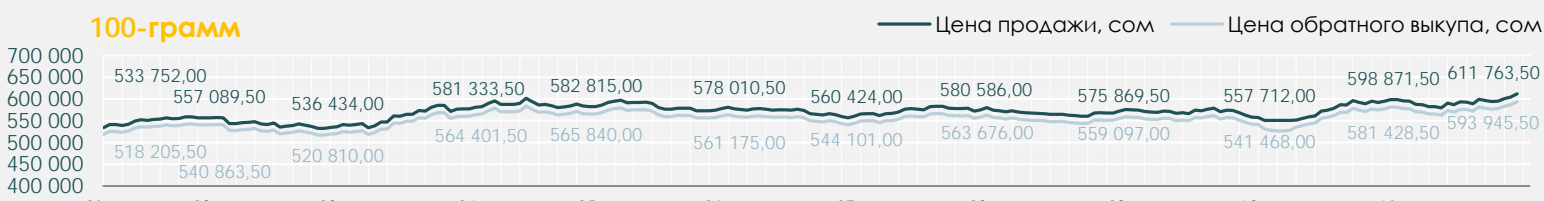


Относительно 09.01.2023

К предыдущей цене

Цена продажи:	23 911,50	2 167,50
Цена обратного выкупа:	23 558,00	2 135,50

100-грамм



Относительно 09.01.2023

К предыдущей цене

Цена продажи:	78 011,50	7 071,50
Цена обратного выкупа:	75 740,00	6 866,00

СТАТИСТИКА

	2023г.	2022г.	Изменение
Объем торгов КФБ	25,71 (млрд.сом)	15,71 (млрд.сом)	+63,65%
Количество сделок	1 780	1 861	-4,35%
Индекс КФБ	2 673,67 (п.)	1 982,27 (п.)	+34,88%
Капитализация	93,17 (млрд.сом)	69,08 (млрд.сом)	+34,87%
Учетная ставка НБ КР	13 (%)	13 (%)	0,00

КАЛЕНДАРЬ ВЫПЛАТ ПО ОБЛИГАЦИЯМ

Наименование компании	Вып уск	Срок обраще ния	Дата начала размещения	Дата погашения	4 квартал 2023	1 квартал 2024	2 квартал 2024	3 квартал 2024	4 квартал 2024
ОАО МФК ИнвесКор СА	1	3 года	10.10.2023	10.10.2026	-	10.01.2024	10.04.2024	10.07.2024	10.10.2024
ЗАО UBS Transit	1	3 года	18.01.2022	18.01.2025	18.10.2023	18.01.2024	18.04.2024	18.07.2024	18.10.2024
ОсОО Текстиль Транс	1	3 года	18.01.2022	18.01.2025	18.10.2023	18.01.2024	18.04.2024	18.07.2024	18.10.2024
ОАО МФК АБН	4	3 года	24.01.2023	24.01.2026	24.10.2023	24.01.2024	24.04.2024	24.07.2024	24.10.2024
ОсОО Стар Шина	1	2,5 года	27.04.2023	27.10.2025	27.10.2023	27.01.2024	27.04.2024	27.07.2024	27.10.2024
ОсОО Строй дом.KG	1	3 года	01.11.2022	01.11.2025	01.11.2023	01.02.2024	01.05.2024	01.08.2024	01.11.2024
ОАО МФК АБН	3	3 года	05.11.2021	05.11.2024	05.11.2023	05.02.2024	05.05.2024	05.08.2024	05.11.2024
ЗАО МФК Элет Капитал	1	3 года	14.02.2023	14.02.2026	14.11.2023	14.02.2024	14.05.2024	14.08.2024	14.11.2024
ЗАО Банк Азии	1	3 года	18.11.2022	18.11.2025	18.11.2023	18.02.2024	18.05.2024	18.08.2024	18.11.2024
ОАО Дос-Кредобанк	1	3 года	16.06.2023	16.06.2026	16.12.2023	16.03.2024	16.06.2024	16.09.2024	16.12.2024
КИСВ	6	3 года	17.12.2021	17.12.2024	17.12.2023	17.03.2024	17.06.2024	17.09.2024	17.12.2024
ЗАО МФК ОКСУС	1	3 года	22.12.2022	22.12.2025	22.12.2023	22.03.2024	22.06.2024	22.09.2024	22.12.2024
ОсОО Первая металлобаза	6	3 года	24.12.2021	24.12.2024	24.12.2023	24.03.2024	24.06.2024	24.09.2024	24.12.2024
ОАО МКК Салым Финанс	6	3 года	23.12.2020	23.12.2023	23.12.2023	-	-	-	-

Информационно-аналитический обзор Финансовый рынок.KG выпускается на ежемесячной основе ЗАО «Кыргызская фондовая биржа», предоставляется исключительно в информационных целях и не содержит рекомендаций или предложений о совершении сделок на рынке ценных бумаг или финансовом рынке.

При подготовке обзора использовалась информация из сети Интернет, а также других открытых источников информации, рассматриваемых на момент публикации как достоверные.

Все права на данный обзор принадлежат ЗАО «Кыргызская фондовая биржа».

По вопросам предложений относительно содержания обзора можно обратиться по тел.: 0312 311501.

Воспроизведение и/или распространение может осуществляться только с письменного разрешения.

© ЗАО «Кыргызская фондовая биржа»

Информационно-аналитический журнал Финансовый рынок.KG

Свидетельство Министерства юстиции КР о государственной регистрации средства массовой информации №1640 от 4 августа 2010 г.