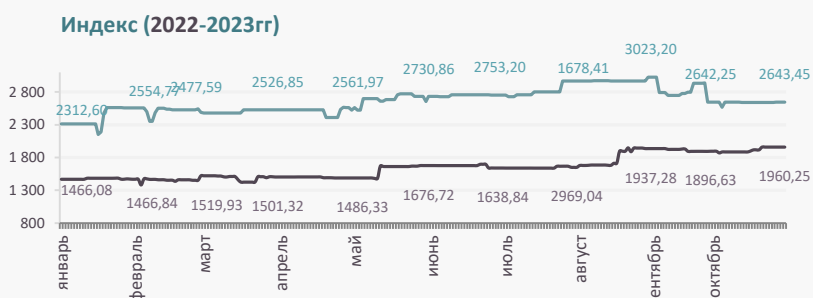


**Сравнительные данные по торгам**

(млн.сом)	Октябрь 2023	Октябрь 2022	Тренд	
			Объем	%
<b>Объем торгов</b>	<b>1 193,10</b>	<b>2 346,19</b>	<b>-1 153,09</b>	<b>-49,15</b>
<b>Первичный рынок:</b>	<b>1 178,29</b>	<b>2 265,38</b>	<b>-1 253,73</b>	<b>-56,05</b>
- акции	983,23	2 236,96	-1 253,73	-56,05
- корпоративные облигации	37,06	28,42	8,64	30,40
- ГЦБ	158,00	0,00	158,00	100,00
<b>Вторичный рынок:</b>	<b>14,81</b>	<b>80,81</b>	<b>-66,00</b>	<b>-81,67</b>
- акции	12,98	79,35	-66,37	-83,64
- корпоративные облигации	1,83	1,46	0,37	25,34
- ГЦБ	0,00	0,00	0,00	0,00
- Золото	0,00	0,00	0,00	0,00
<b>Секторы:</b>	<b>1 193,10</b>	<b>2 346,19</b>	<b>-1 153,09</b>	<b>-49,15</b>
- листинг	59,86	2 267,81	-2 197,75	-96,92
- вне списочные ценные бумаги	1 123,24	78,38	1 044,86	>100

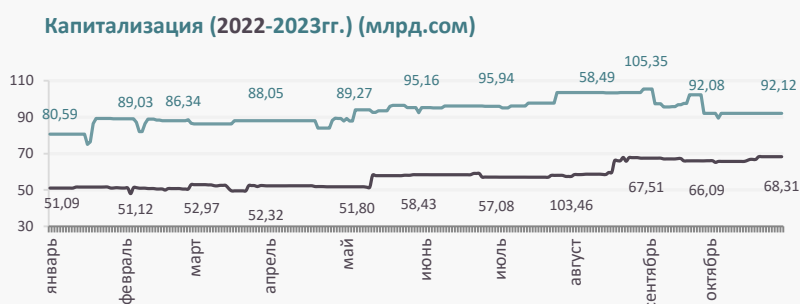


**Индекс и капитализация**



**Акции компаний, оказавшие влияние на изменение Индекса KSE и Капитализации в Октябре 2023г.**

- ОАО Международный аэропорт Манас



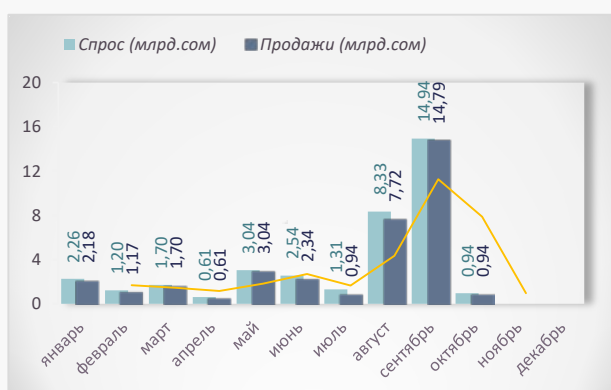
## Государственные казначейские облигации (ГКО)

(по данным НБКР)

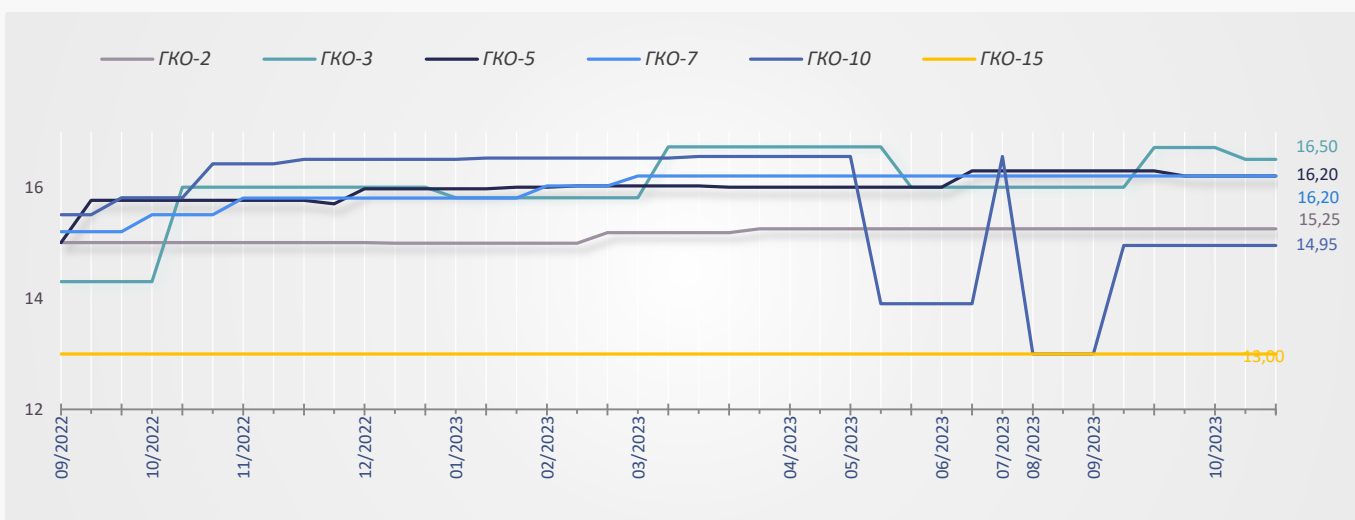
Объем спроса, предложения и продаж аукционов ГКО и РЕПО операций (Январь-Октябрь 2023)		
		Изменение (%) 2022г.
<b>2 года</b>		
Предложение (млрд.сом)	0,60	-58,62
Спрос (млрд.сом)	0,44	-43,23
Продажа (млрд.сом)	0,41	-47,10
<b>3 года</b>		
Предложение (млрд.сом)	2,95	18,00
Спрос (млрд.сом)	1,75	-16,67
Продажа (млрд.сом)	1,17	-34,64
<b>5 лет</b>		
Предложение (млрд.сом)	5,55	67,67
Спрос (млрд.сом)	1,86	-46,49
Продажа (млрд.сом)	1,44	-50,78
<b>7 лет</b>		
Предложение (млрд.сом)	7,00	-20,27
Спрос (млрд.сом)	4,76	-39,44
Продажа (млрд.сом)	4,76	-29,59
<b>10 лет</b>		
Предложение (млрд.сом)	16,32	60,48
Спрос (млрд.сом)	15,47	64,58
Продажа (млрд.сом)	15,06	64,54
<b>15 лет</b>		
Предложение (млрд.сом)	6,77	93,21
Спрос (млрд.сом)	6,77	95,41
Продажа (млрд.сом)	6,77	95,42
<b>20 лет</b>		
Предложение (млрд.сом)	5,85	100,00
Спрос (млрд.сом)	5,82	100,00
Продажа (млрд.сом)	5,82	100,00
<b>Объем РЕПО с ГКО (млрд.сом)</b>	13,78	6,66



## АУКЦИОНЫ ГКО (2023г)



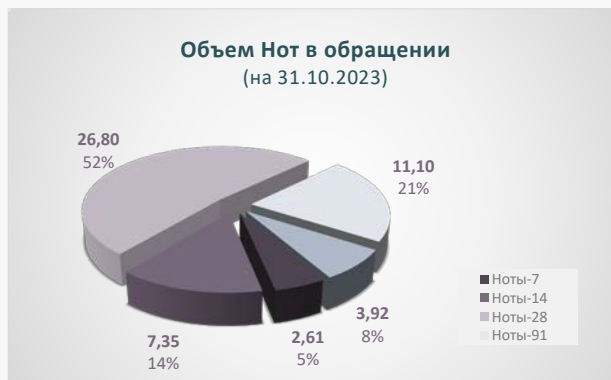
Динамика средневзвешенной доходности ГКО по удовлетворенным заявкам (2022-2023)



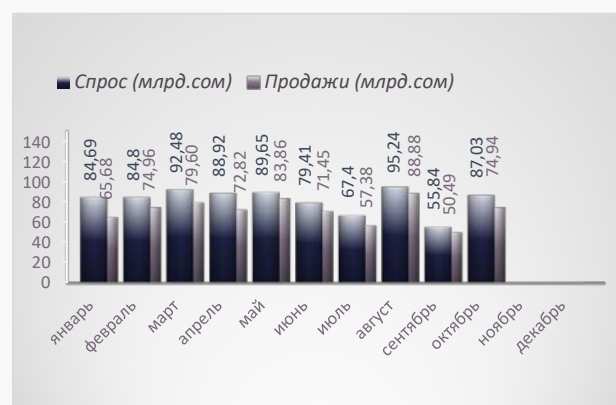
## Ноты Национального Банка КР

(по данным НБКР)

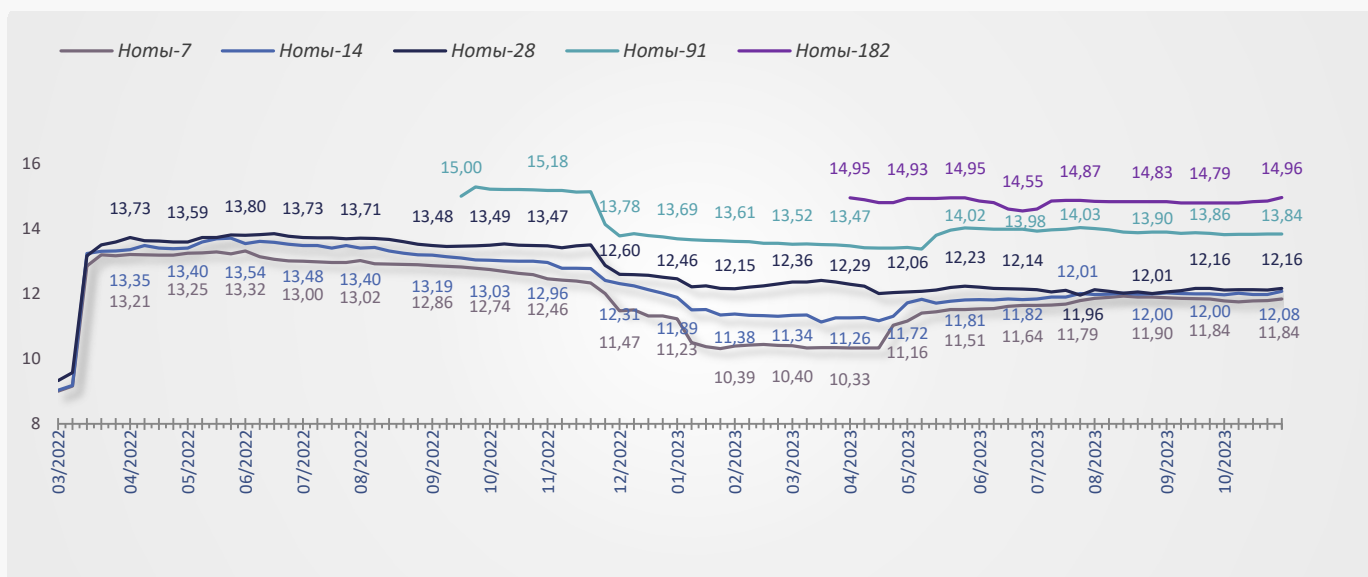
Объем спроса, предложения и продаж Нот НБ КР и РЕПО операций (Январь-Октябрь 2023)		
		Изменение (%) 2022г.
<b>7-дневные</b>		
Предложение (млрд.сом)	223,60	80,47
Спрос (млрд.сом)	214,87	49,14
Продажа (млрд.сом)	194,73	68,26
<b>14-дневные</b>		
Предложение (млрд.сом)	248,10	86,75
Спрос (млрд.сом)	272,55	92,18
Продажа (млрд.сом)	236,11	85,61
<b>28-дневные</b>		
Предложение (млрд.сом)	260,30	171,71
Спрос (млрд.сом)	289,53	198,55
Продажа (млрд.сом)	245,22	172,01
<b>91-дневные</b>		
Предложение (млрд.сом)	39,90	100,00+
Спрос (млрд.сом)	41,62	100,00+
Продажа (млрд.сом)	38,29	100,00+
<b>182-дневные</b>		
Предложение (млрд.сом)	7,00	100,00
Спрос (млрд.сом)	6,89	100,00
Продажа (млрд.сом)	5,71	100,00
<b>Объем РЕПО (млрд.сом)</b>	<b>10,20</b>	<b>94,02</b>



### АУКЦИОНЫ НОТ (2023г)

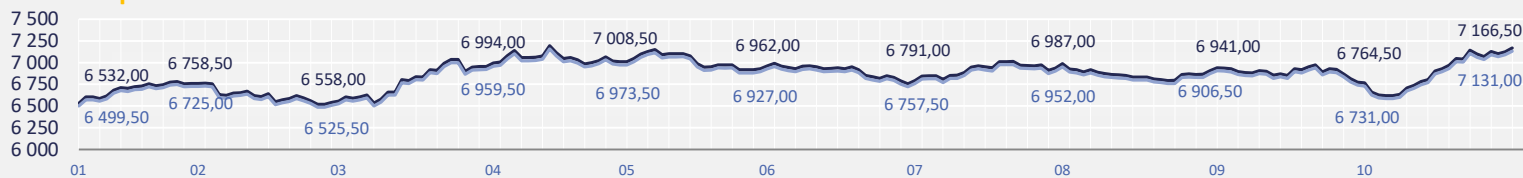


Динамика средневзвешенной доходности Нот НБ КР по удовлетворенным заявкам (2022-2023)



1-грамм

— Цена продажи, сом — Цена обратного выкупа, сом



Относительно 09.01.2023

К предыдущей цене

Цена продажи:	634,50	42,00
Цена обратного выкупа:	631,50	42,00

2-грамма

— Цена продажи, сом — Цена обратного выкупа, сом



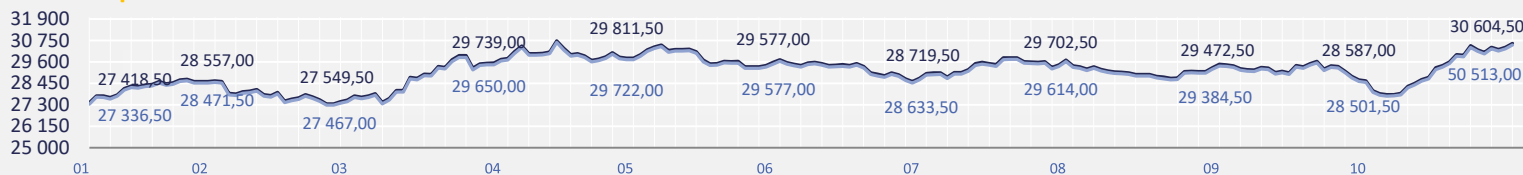
Относительно 09.01.2023

К предыдущей цене

Цена продажи:	1 268,00	84,50
Цена обратного выкупа:	1 262,50	84,00

5-грамм

— Цена продажи, сом — Цена обратного выкупа, сом



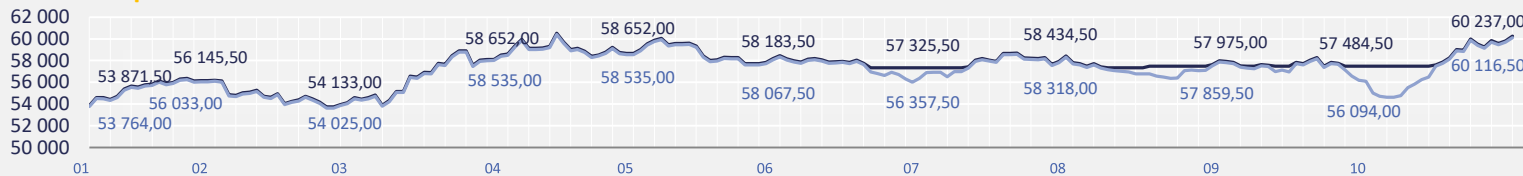
Относительно 09.01.2023

К предыдущей цене

Цена продажи:	3 186,00	212,00
Цена обратного выкупа:	3 176,50	211,50

10-грамм

— Цена продажи, сом — Цена обратного выкупа, сом



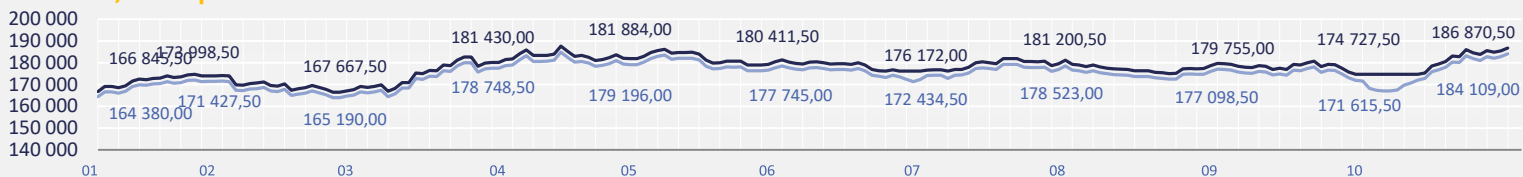
Относительно 09.01.2023

К предыдущей цене

Цена продажи:	6 365,50	423,50
Цена обратного выкупа:	6 352,50	422,50

31,1035-грамм

— Цена продажи, сом — Цена обратного выкупа, сом



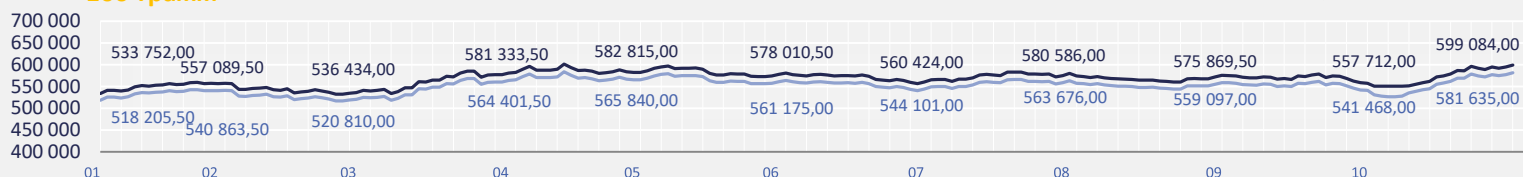
Относительно 09.01.2023

К предыдущей цене

Цена продажи:	20 025,00	1 332,50
Цена обратного выкупа:	12 729,00	1 313,00

100-грамм

— Цена продажи, сом — Цена обратного выкупа, сом



Относительно 09.01.2023

К предыдущей цене

Цена продажи:	65 332,00	4 348,00
Цена обратного выкупа:	63 429,50	4 221,50

Информационно-аналитический обзор Финансовый рынок.KG выпускается на ежемесячной основе ЗАО «Кыргызская фондовая биржа», предоставляется исключительно в информационных целях и не содержит рекомендаций или предложений о совершении сделок на рынке ценных бумаг или финансовом рынке. При подготовке обзора использовалась информация из сети Интернет, а также других открытых источников информации, рассматриваемых на момент публикации как достоверные. Все права на данный обзор принадлежат ЗАО «Кыргызская фондовая биржа». По вопросам предложений относительно содержания обзора можно обратиться по тел.: 0312 311501. Воспроизведение и/или распространение может осуществляться только с письменного разрешения.

© ЗАО «Кыргызская фондовая биржа»

**Информационно-аналитический журнал Финансовый рынок.KG**

Свидетельство Министерства юстиции КР о государственной регистрации средства массовой информации №1640 от 4 Октября 2010 г.