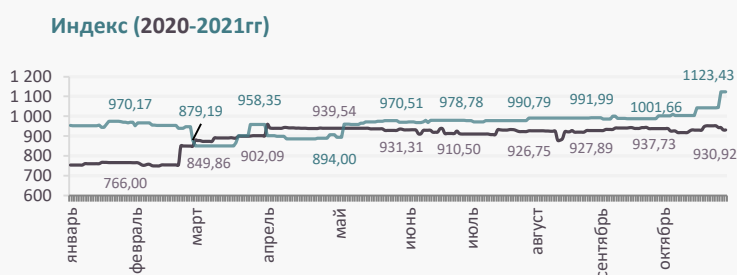


**Сравнительные данные по торгам**

(млн.сом)	Октябрь 2021	Октябрь 2020	Тренд	
			Объем	%
<b>Объем торгов</b>	<b>46,04</b>	<b>16,58</b>	<b>29,46</b>	<b>177,68</b>
<b>Первичный рынок:</b>	<b>39,11</b>	<b>7,29</b>	<b>31,82</b>	<b>436,49</b>
- акции	0,00	0,00	0,00	0,00
- корпоративные облигации	35,85	6,59	29,26	444,01
- ГЦБ	3,26	0,70	2,56	365,71
<b>Вторичный рынок:</b>	<b>6,93</b>	<b>9,28</b>	<b>-2,35</b>	<b>-25,32</b>
- акции	5,35	8,95	-3,60	-40,22
- корпоративные облигации	1,58	0,33	1,25	378,79
- ГЦБ	0,00	0,00	0,00	0,00
<b>Секторы:</b>	<b>46,04</b>	<b>16,58</b>	<b>29,46</b>	<b>177,68</b>
- листинг	38,43	8,35	30,08	360,24
- вне списочные ценные бумаги	7,61	8,23	-0,62	-7,53



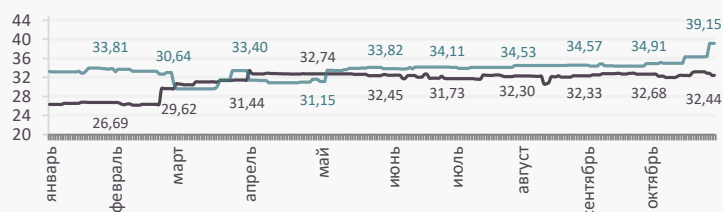
**Индекс и капитализация**



**Акции компаний, оказавшие влияние на изменение индекса и капитализации в сентябре 2021г.**

- ОАО Бишкектепелосеть
- ОАО Кыргызтелеком
- ОАО Международный аэропорт Манас
- ОАО НЭСКыргызстана
- ОАО Северэлэктро

**Капитализация (2020-2021гг.) (млрд.сом)**




Государственные казначейские облигации (ГКО)

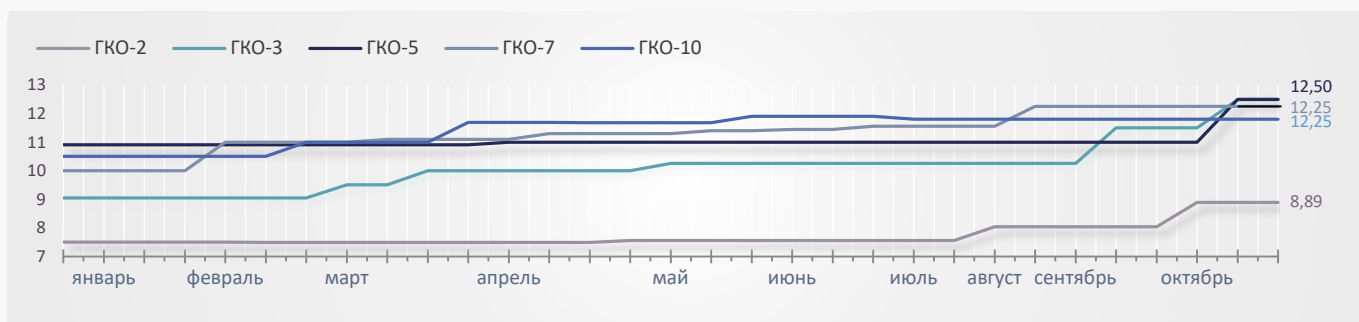
Объем спроса, предложения и продаж аукционов ГКО (январь-октябрь 2021)		
		Изменение (%) 2020г.
<b>2-летние</b>		
Предложение (млрд.сом)	2,20	69,23
Спрос (млрд.сом)	1,60	17,65
Продажа (млрд.сом)	0,89	7,23
<b>3-летние</b>		
Предложение (млрд.сом)	1,67	33,60
Спрос (млрд.сом)	2,03	95,19
Продажа (млрд.сом)	1,64	248,94
<b>5-летние</b>		
Предложение (млрд.сом)	3,21	-44,66
Спрос (млрд.сом)	4,75	-3,46
Продажа (млрд.сом)	3,11	-21,27
<b>7-летние</b>		
Предложение (млрд.сом)	3,49	-53,77
Спрос (млрд.сом)	2,05	-77,02
Продажа (млрд.сом)	1,85	-62,01
<b>10-летние</b>		
Предложение (млрд.сом)	4,20	100,00
Спрос (млрд.сом)	3,67	100,00
Продажа (млрд.сом)	3,14	100,00
<b>Объем РЕПО с ГКО (млрд.сом)</b>	<b>28,82</b>	<b>11,92</b>



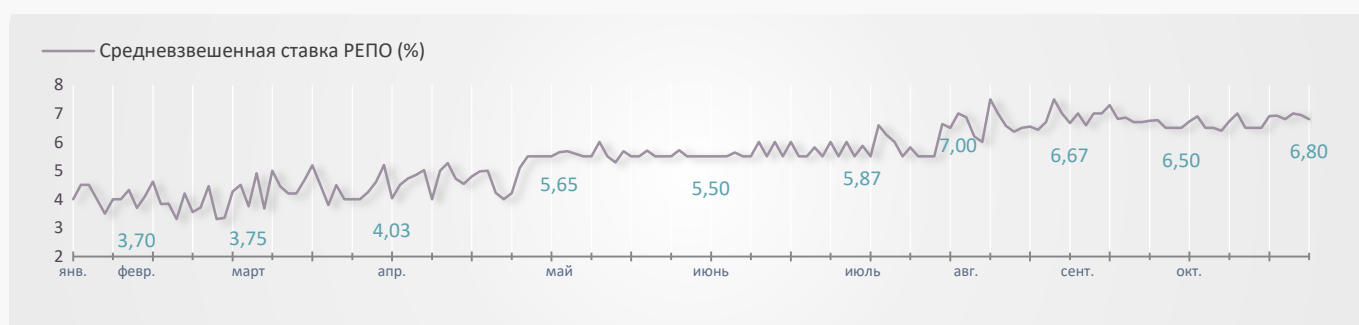
**АУКЦИОНЫ ГКО**



ДИНАМИКА ДОХОДНОСТИ ГКО (2021)



ДИНАМИКА СРЕДНЕВЗВЕШЕННОЙ СТАВКИ РЕПО ОПЕРАЦИЙ С ГКО (2021)



## Государственные казначейские векселя (ГКВ)

Объем спроса, предложения и продаж аукционов ГКВ (январь-октябрь 2021)		
		Изменение (%) 2020г.
<b>3-мес.</b>		
Предложение (млрд.сом)	-	-100,00
Спрос (млрд.сом)	-	-100,00
Продажа (млрд.сом)	-	-100,00
<b>6-мес.</b>		
Предложение (млрд.сом)	-	-100,00
Спрос (млрд.сом)	-	-100,00
Продажа (млрд.сом)	-	-100,00
<b>12-мес.</b>		
Предложение (млрд.сом)	2,66	20,91
Спрос (млрд.сом)	1,23	-20,64
Продажа (млрд.сом)	0,77	-4,11

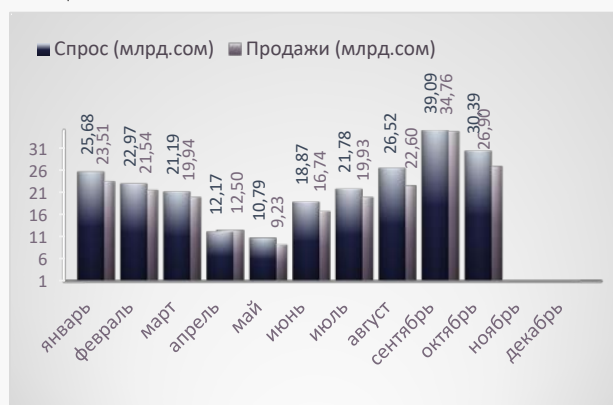


## Ноты Национального Банка КР

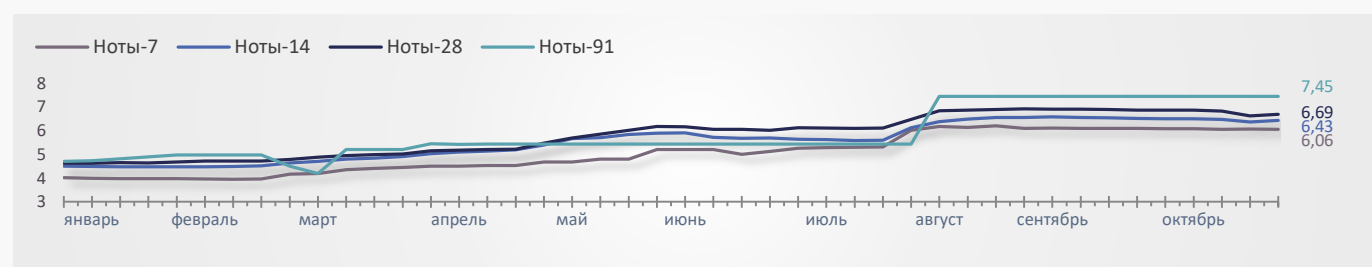
Объем спроса, предложения и продаж Нот НБ КР (январь-октябрь 2021)		
		Изменение (%) 2020г.
<b>7-дневные</b>		
Предложение (млрд.сом)	65,20	-29,67
Спрос (млрд.сом)	70,21	-27,89
Продажа (млрд.сом)	61,15	-30,93
<b>14-дневные</b>		
Предложение (млрд.сом)	72,65	-8,73
Спрос (млрд.сом)	73,46	-12,21
Продажа (млрд.сом)	67,78	-10,00
<b>28-дневные</b>		
Предложение (млрд.сом)	78,00	13,21
Спрос (млрд.сом)	80,14	8,63
Продажа (млрд.сом)	75,13	14,20
<b>91-дневные</b>		
Предложение (млрд.сом)	6,20	-24,94
Спрос (млрд.сом)	5,64	-29,77
Продажа (млрд.сом)	3,59	-34,37
<b>182-дневные</b>		
Предложение (млрд.сом)	-	-
Спрос (млрд.сом)	-	-
Продажа (млрд.сом)	-	-
<b>Объем РЕПО (млрд.сом)</b>	1,72	23,26



## АУКЦИОНЫ НОТ

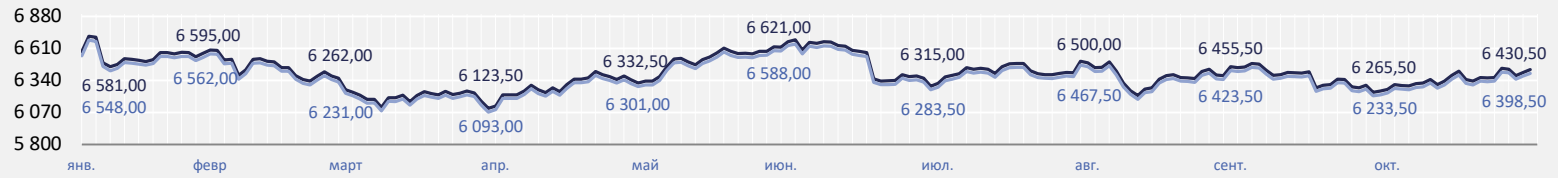


## ДИНАМИКА ДОХОДНОСТИ Нот НБ КР (2021)



**1-грамм**

— Цена продажи, сом — Цена обратного выкупа, сом



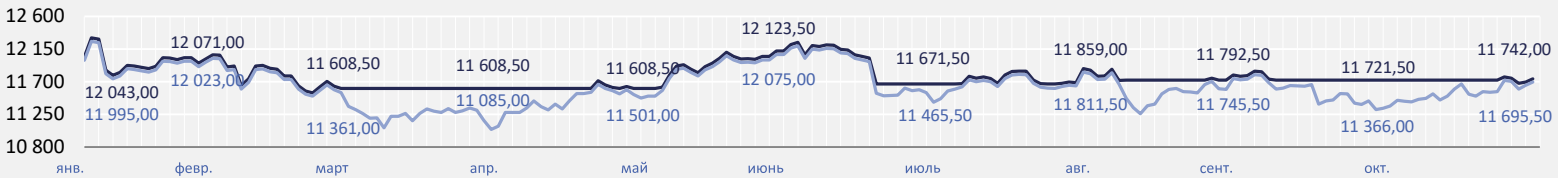
Относительно 04.01.2021

К предыдущей цене

Цена продажи:	-150,50	22,50
Цена обратного выкупа:	-149,50	22,50

**2-грамма**

— Цена продажи, сом — Цена обратного выкупа, сом



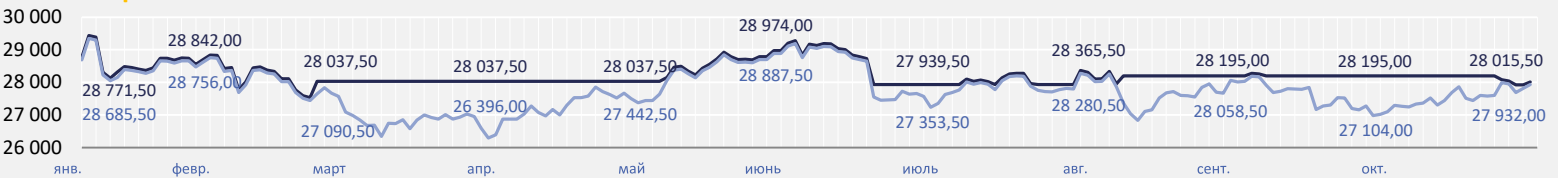
Относительно 04.01.2021

К предыдущей цене

Цена продажи:	-301,00	44,50
Цена обратного выкупа:	-299,50	44,50

**5-грамм**

— Цена продажи, сом — Цена обратного выкупа, сом



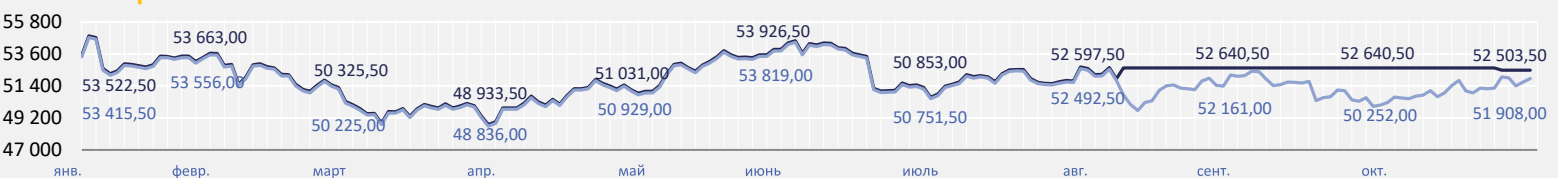
Относительно 04.01.2021

К предыдущей цене

Цена продажи:	-756,00	90,00
Цена обратного выкупа:	-753,50	112,00

**10-грамм**

— Цена продажи, сом — Цена обратного выкупа, сом



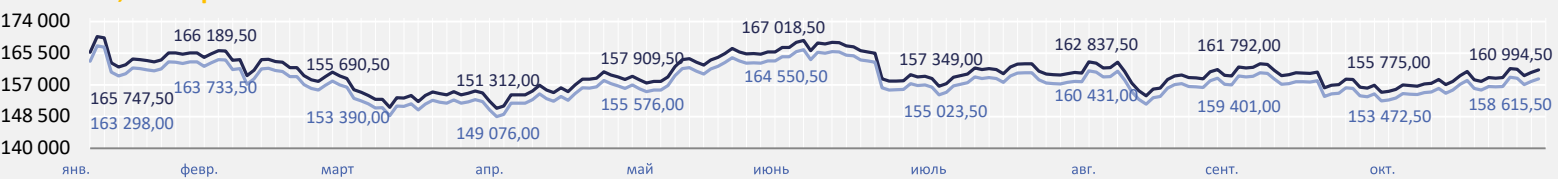
Относительно 04.01.2021

К предыдущей цене

Цена продажи:	-1 019,00	0,00
Цена обратного выкупа:	-1 507,50	224,00

**31,1035-грамм**

— Цена продажи, сом — Цена обратного выкупа, сом



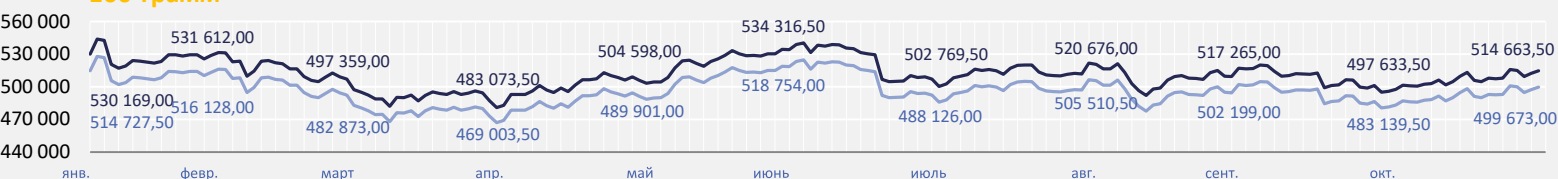
Относительно 04.01.2021

К предыдущей цене

Цена продажи:	-4 753,00	705,00
Цена обратного выкупа:	-4 682,50	695,00

**100-грамм**

— Цена продажи, сом — Цена обратного выкупа, сом



Относительно 04.01.2021

К предыдущей цене

Цена продажи:	-15 505,50	2 301,50
Цена обратного выкупа:	-15 054,50	2 234,00

Информационно-аналитический обзор Финансовый рынок.KG выпускается на ежемесячной основе ЗАО «Кыргызская фондовая биржа», предоставляется исключительно в информационных целях и не содержит рекомендаций или предложений о совершении сделок на рынке ценных бумаг.

При подготовке обзора использовалась информация из сети Интернет, а также других открытых источников информации, рассматриваемых на момент публикации как достоверные.

Все права на данный обзор принадлежат ЗАО «Кыргызская фондовая биржа».

Воспроизведение и/или распространение может осуществляться только с письменного разрешения.

© ЗАО «Кыргызская фондовая биржа»

**Информационно-аналитический журнал Финансовый рынок.KG**

Свидетельство Министерства юстиции КР о государственной регистрации средства массовой информации №1640 от 4 августа 2010 г.