

**Краткий ежеквартальный отчет по ценным бумагам за 1 кв.2016 года
 ЗАО «Кыргызский Инвестиционно-Кредитный Банк»
 для публикации в средствах массовой информации**

1. Данные об эмитенте:

Полное фирменное наименование Эмитента: Закрытое акционерное общество "Кыргызский Инвестиционно-Кредитный Банк"

Сокращенное наименование Эмитента: ЗАО "КИКБ"

Организационно-правовая форма: Закрытое акционерное общество

Юридический и почтовый адрес эмитента, номер телефона и телефакса: 720040, Кыргызская Республика, г. Бишкек, бул.Эркиндик, д.21. Тел: +996 (312) 620101, факс: +996 (312) 620202.

Основной вид деятельности: банковская деятельность

2. Количество владельцев ценных бумаг и работников эмитента.

Количество владельцев ценных бумаг (акций) по состоянию на конец отчетного квартала	6
Количество владельцев ценных бумаг (облигаций) по состоянию на конец отчетного квартала	833
Количество работников эмитента на конец отчетного квартала	717

3. Список юридических лиц, в которых данный эмитент владеет 5 процентами и более уставного капитала.

Полное фирменное наименование организационно-правовая форма	Место нахождения почтовый адрес, телефон, факс, адрес электронной почты, код ОКПО	Доля участия в уставном капитале
ЗАО "Межбанковский процессинговый центр" (МПЦ)	Кыргызская Республика, г. Бишкек, ул. Ауэзова, 1/2.	34,34%
ЗАО «Jubilee Kyrgyzstan Insurance Company».	КР, г.Бишкек, бул.Эркиндик 21, 720040, тел. + 996 312 54 13 73, admin@jubileeinsurance.kg Код ОКПО 2176777	51%

4. Информация о существенных фактах (далее - факт), затрагивающих деятельность эмитента ценных бумаг в отчетном периоде.

Наименование факта	Дата появления факта	Влияние на деят-ть эмитента	Дата и форма раскрытия информации о факте
Выплата процентного дохода по именованным процентным облигациям второй и третьей эмиссии Банка	16/03/2016	-	26 февраля 2016 года Банк раскрыл информацию в газете «Эркин Тоо»
Изменение в реестре держателей облигаций Эмитента доли лица, владеющего более 5% выпущенных облигаций	16/02/2016	-	В течение 5 дней после появления существенного факта Банк направил письменное уведомление в Госфиннадзор КР

Изменение в реестре держателей облигаций Эмитента доли лица, владеющего более 5% выпущенных облигаций	09/03/2016	-	В течение 5 дней после появления существенного факта Банк направил письменное уведомление в Госфиннадзор КР
Изменение в реестре держателей облигаций Эмитента доли лица, владеющего более 5% выпущенных облигаций	28/03/2016	-	В течение 5 дней после появления существенного факта Банк направил письменное уведомление в Госфиннадзор КР

5. Финансовая отчетность эмитента за отчетный квартал

Финансовая отчетность эмитента находится в Приложении к настоящему отчету.

6. Сведения о направлении средств, привлеченных эмитентом в результате размещения эмиссионных ценных бумаг, которые включают в себя: общий объем привлеченных средств, сведения о привлеченных средствах, использованных по каждому из направлений, и о направлениях использования привлеченных средств.

Общий объем привлеченных средств	142 423 000 сом
Привлеченные средства, использованные по каждому из направлений	142 423 000 сом
Направления использования привлеченных средств	Кредитование клиентов Банка в сфере малого и среднего бизнеса

7. Заемные средства, полученные эмитентом и его дочерними обществами в отчетном квартале. Данный пункт отражает заемные средства, полученные эмитентом в отчетном квартале, и заемные средства, полученные дочерними обществами в отчетном квартале.

Заемные средства, полученные эмитентом в отчетном квартале	Заемные средства, полученные дочерними обществами в отчетном квартале
941 000 000,00 сом	0

8. Сведения о долгосрочных и краткосрочных финансовых вложениях эмитента за отчетный квартал.

Долгосрочные вложения эмитента за отчетный квартал	961 297 700,03 сом
Краткосрочные вложения эмитента за отчетный квартал	4 098 909 099,21 сом

9. Доходы по ценным бумагам эмитента.

Вид ценной бумаги	№ эмиссии	Размер доходов, начисленных на одну ценную бумагу	Общая сумма доходов, начисленных по ценным бумагам данного выпуска
Именная процентная облигация	KG 0203166911	35 сом	3 178 397 KGS
Именная процентная облигация	KG 0202166912	35 сом	2 862 765 KGS

10. Информация об условиях и характере сделки, совершенной лицами, заинтересованными в совершении обществом сделки.

Сделок с заинтересованными лицами в 1 квартале 2016 года Эмитент не совершал.

ЗАО "Кыргызский Инвестиционно-Кредитный Банк"

КОНСОЛИДИРОВАННЫЙ ОТЧЕТ О ФИНАНСОВОМ ПОЛОЖЕНИИ

по состоянию на 31 марта 2016 года (включительно)

Единица измерения: тыс. сом

	31.03.2016	31.03.2015	31.12.2015
АКТИВЫ			
Денежные средства	1 212 537	1 124 344	915 923
Счета и депозиты в Национальном банке Кыргызской Республики	3 474 961	1 073 507	1 650 634
Счета и депозиты в банках и других финансовых институтах	4 885 945	4 299 611	8 981 711
Ценные бумаги, удерживаемые до погашения	656 682	512 864	809 374
Дебиторская задолженность по сделкам обратного «РЕПО»		1 193	
Кредиты банкам и другим финансово-кредитным учреждениям	314 640	366 500	187 985
Резерв под обеспечение по кредитам финансово-кредитным учреждениям	(2 056)	(7 330)	(961)
Кредиты банкам и другим финансово-кредитным учреждениям, нетто	312 584	359 170	187 024
Кредиты, выданные клиентам	10 326 670	11 320 727	11 711 739
Резерв под обеспечение по кредитам, предоставленным клиентам	(835 576)	(443 713)	(841 177)
Кредиты, выданные клиентам, нетто	9 491 094	10 877 014	10 870 562
Основные средства	669 620	651 045	755 327
Нематериальные активы	111 474	116 785	126 095
Инвестиции и финансовое участие в ассоциированных нефинансовых учреждениях, нетто	104 505	89 394	111 913
Инвестиции и финансовое участие в дочерних нефинансовых учреждениях			
Прочие активы	712 591	596 974	704 086
Итого активы	21 631 992	19 701 901	25 112 648
ОБЯЗАТЕЛЬСТВА			
Счета и депозиты банков и финансово-кредитных учреждений	559 336	1 120 762	1 121 833
Счета и депозиты клиентов	1 426 923	9 444 105	14 306 702
Счета и депозиты органов Правительства КР и местных органов власти	626 859	630 040	743 935
Кредиты, полученные от НБКР	858 242	113 374	277 242
Прочие привлеченные средства	3 063 841	3 855 233	3 468 225
Субординированный долг	116 204	105 719	121 723
Облигации, выпущенные банком	261 496	161 032	127 900
Налог на прибыль к оплате	163	6 138	-
Прочие обязательства	586 271	496 015	544 235
Итого обязательства	17 499 334	15 932 417	20 711 795
КАПИТАЛ			
Акционерный капитал	225 277	1 117 788	1 328 238
Капитал, внесенный сверх номинала	34 658	31 617	37 570
Нераспределенная прибыль и прочие резервы	2 742 743	2 423 151	2 599 404
Прибыль текущего года	63 173	134 882	373 124
Резерв по пересчету иностранной валюты	(16 887)	(8 513)	(19 459)
Итого капитал, относящийся к акционерам Группы	4 048 963	3 698 925	4 318 876
Неконтролирующая доля	83 695	70 558	81 978
Итого капитал	4 132 658	3 769 484	4 400 854
Итого обязательства и капитал	21 631 992	19 701 901	25 112 648

Председатель Правления

Кванг-Янг Чой

Руководитель Финансовой Департаментности

Мансур Али Халари

Главный Бухгалтер

Чолпон Суванбекова



С финансовой отчетностью ЗАО "Кыргызский Инвестиционно-Кредитный Банк", а также примечаниями к ней в полном объеме можно ознакомиться, обратившись в головной офис в Бишкеке и сберегательные кассы.

Юридический адрес ЗАО "Кыргызский Инвестиционно-Кредитный Банк": 720040, г. Бишкек, бул. Эркиндик, 21.

ЗАО "Кыргызский Инвестиционно-Кредитный Банк"

КОНСОЛИДИРОВАННЫЙ ОТЧЕТ О СОВОКУПНОМ ДОХОДЕ
по состоянию на 31 марта 2016 года (включительно)


Единица измерения: тыс. сом

	31.03.2016	31.03.2015
Процентные доходы	445 955	515 863
Процентные расходы	(182 321)	(163 374)
Чистый процентный доход до убытков от обесценения по процентным активам	263 634	352 490
Убытки от обесценения по процентным активам	(33 614)	(35 665)
Чистые процентные доходы	230 020	316 824
Комиссии полученные	58 305	50 870
Комиссии уплаченные	(23 144)	(20 503)
Чистая прибыль от операций с иностранной валютой	44 796	40 551
Доход (убыток) от ассоциированных компаний	1 407	815
Прочие доходы	6 277	5 119
Убытки от обесценения по прочим операциям	(2 234)	(1 549)
Чистые непроцентные доходы	85 407	75 302
Резерв на налоги помимо налога на прибыль		
Операционные доходы	315 427	392 127
Операционные расходы	(247 284)	(235 785)
Прибыль от операционной деятельности	68 143	156 341
Прочие неоперационные доходы и расходы		
Прибыль до налогообложения	68 143	156 341
Расходы по налогу на прибыль	(7 453)	(14 775)
Чистая прибыль (убыток) за период	60 690	141 566
Курсовые разницы в иностранной валюте	12 150	(2 249)
Итого совокупный доход за период	72 840	139 317
Прибыль относящаяся к:		
Владельцам Группы	63 173	134 882
Неконтролирующей доле	(2 482)	6 684
	60 690	141 566
Совокупный доход относящийся к:		
Владельцам Группы	68 632	132 633
Неконтролирующей доле	4 209	6 684
	72 840	139 317

Председатель Правления

Руководитель Финансовой Деятельности

Главный Бухгалтер



Кванг-Янг Чой

Мансур Али Халари

Чолпон Суванбекова



ЗАО "Кыргызский Инвестиционно-Кредитный Банк"

КОНСОЛИДИРОВАННЫЙ ОТЧЕТ О ДВИЖЕНИИ ДЕНЕЖНЫХ СРЕДСТВ

по состоянию на 31 марта 2016 года (включительно)

Единица измерения: тыс. сом

	31.03.2016	31.03.2015
ДВИЖЕНИЕ ДЕНЕЖНЫХ СРЕДСТВ ОТ ОПЕРАЦИОННОЙ ДЕЯТЕЛЬНОСТИ		
Процентные доходы полученные	416 343	512 055
Процентные расходы уплаченные	(167 100)	(142 630)
Комиссионные доходы полученные	58 488	50 652
Комиссионные расходы уплаченные	(24 292)	(21 589)
Чистые поступления от операций с иностранной валютой	42 564	9 198
Поступления по прочим доходам	6 926	1 980
Общие и прочие административные расходы	(235 837)	(192 856)
(Увеличение)/уменьшение операционных активов		
Соглашения обратного «РЕПО»	-	(1 405)
Кредиты, выданные клиентам	560 846	676 932
Прочие активы	258 944	(30 242)
Увеличение/(уменьшение) операционных обязательств		
Счета и депозиты банков и прочих финансовых институтов	(483 426)	533 728
Текущие счета и депозиты клиентов	(2 076 607)	(454 551)
Прочие обязательства	94 989	84 838
Чистое поступление/(использование) денежных средств от (в) операционной деятельности до уплаты налога на прибыль	(1 548 162)	1 026 109
Налог на прибыль уплаченный	655	(20 994)
Поступление/(использование) денежных средств от (в) операционной деятельности	(1 547 507)	1 005 116
ДВИЖЕНИЕ ДЕНЕЖНЫХ СРЕДСТВ ОТ ИНВЕСТИЦИОННОЙ ДЕЯТЕЛЬНОСТИ		
Приобретения инвестиций в ценные бумаги	(547 860)	(1 364 148)
Погашение инвестиций в ценные бумаги	701 192	1 657 520
Приобретения основных средств и нематериальных активов	(6 142)	(38 658)
Поступления от продажи основных средств и нематериальных активов	-	-
Поступление/(использование) денежных средств от (в) инвестиционной деятельности	147 190	254 713
ДВИЖЕНИЕ ДЕНЕЖНЫХ СРЕДСТВ ОТ ФИНАНСОВОЙ ДЕЯТЕЛЬНОСТИ		
Размещение выпущенных долговых ценных бумаг	125 810	38 324
Погашение выпущенных долговых ценных бумаг	-	-
Погашение субординированного долга	-	-
Поступления прочих привлеченных средств	1 047 253	470 812
Погашение прочих привлеченных средств	(718 646)	(572 180)
Дивиденды выплаченные	-	-
Поступление/(использование) денежных средств от (в) финансовой деятельности	454 418	(63 043)
Чистое увеличение денежных средств и их эквивалентов	(945 899)	1 196 786
Влияние изменений валютных курсов на величину денежных средств и их эквивалентов	(1 168 862)	292 172
Денежные средства и их эквиваленты по состоянию на начало года	11 688 203	5 008 505
Денежные средства и их эквиваленты по состоянию на конец отчетного периода	9 573 442	6 497 462

Председатель Правления


Кванг-Янг Чой

Руководитель Финансовой Деятельности

Мансур Али Халари

Главный Бухгалтер

Чолпон Суванбекова



Handwritten signature

ЗАО "Кыргызский Инвестиционно-Кредитный Банк"

КОНСОЛИДИРОВАННЫЙ ОТЧЕТ ОБ ИЗМЕНЕНИЯХ В КАПИТАЛЕ

по состоянию на 31 марта 2016 года (включительно)

Единица измерения: тыс. сом

	Акционерный капитал	Капитал, внесенный сверх номинала	Нераспределенная прибыль и прочие резервы	Резерв по пересчету иностранной валюты	Итого капитал, относящийся к акционерам Группы	Неконтролирующая доля	Итого капитал
31 декабря 2014 года	1 030 514	29 149	2 234 252	(6 896)	3 287 019	64 302	3 351 321
Итого совокупный доход	-	-	134 882	-	134 882	-	269 764
Курсовая разница	87 274	2 469	188 899	(1 617)	277 025	(428)	553 621
Неконтролирующая доля	-	-	-	-	-	6 684	6 684
Выплаченные дивиденды	-	-	-	-	-	-	-
31 марта 2015 года	1 117 788	31 617	2 558 033	(8 513)	3 698 925	70 558	3 769 484
31 декабря 2015 года	1 328 238	37 570	2 972 527	(19 459)	4 318 876	81 978	4 400 854
Итого совокупный доход	-	-	63 173	-	63 173	-	126 346
Курсовая разница	(102 961)	(2 912)	(166 612)	2 572	(269 913)	1 717	(538 109)
Неконтролирующая доля	-	-	-	-	-	(2 482)	(2 482)
Выплаченные дивиденды	-	-	-	-	-	-	-
31 марта 2016 года	1 225 277	34 658	2 805 916	(16 887)	4 048 963	83 695	4 132 658

Председатель Правления

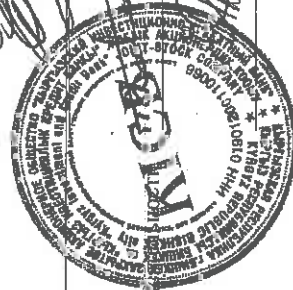
Кванг-Янг Чой

Руководитель Финансовой Группы

Мансур Али Халари

Главный Бухгалтер

Чолпон Суванбекова



Handwritten signature

ЗАО "Кыргызский Инвестиционно-Кредитный Банк"

**СВЕДЕНИЯ О СОБЛЮДЕНИИ ЭКОНОМИЧЕСКИХ НОРМАТИВОВ
по состоянию на 31 марта 2016 года (включительно)**

Наименование экономических нормативов и требований	Обозначение	Установленное значение норматива	Фактическое значение норматива
Максимальный размер риска на одного заемщика, не связанного с банком	К1.1	не более 20%	13,3%
Максимальный размер риска на одного заемщика, связанного с банком	К1.2	не более 15%	0,0%
Максимальный размер риска по межбанковским размещениям в банк, не связанный с банком	К1.3	не более 30%	0,6%
Максимальный размер риска по межбанковским размещениям в банк, связанный с банком	К1.4	не более 15%	1,7%
Коэффициент адекватности суммарного капитала	К2.1	не менее 12%	28,9%
Коэффициент адекватности капитала Первого уровня	К2.2	не менее 6%	27,0%
Коэффициент левеража	К2.3	не менее 8%	19,0%
Норматив ликвидности	К3	не менее 30%	79,4%
Количество дней нарушений по суммарной величине длинных валютных позиций по всем валютам	К4.2	не более 10%	-
Количество дней нарушений по суммарной величине коротких валютных позиций по всем валютам	К4.3	не более 10%	-

Председатель Правления


Кванг-Янг Чой

Руководитель Финансовой Деятельности

Мансур Али Халари

Главный Бухгалтер

Чолпон Суванбекова



Handwritten signature