

**Краткий ежеквартальный отчет по ценным бумагам за 2 кв.2018 года  
 ЗАО «Кыргызский Инвестиционно-Кредитный Банк»  
 для публикации в средствах массовой информации**

1. Данные об эмитенте

**Полное фирменное наименование Эмитента:** Закрытое акционерное общество "Кыргызский Инвестиционно-Кредитный Банк"

**Сокращенное наименование Эмитента:** ЗАО "КИКБ"

**Организационно-правовая форма:** Закрытое акционерное общество

**Юридический и почтовый адрес:** 720040, Кыргызская Республика, г. Бишкек, бул. Эркиндик, д.21. Тел: +996 (312) 620101, факс: +996 (312) 620202.

**Основной вид деятельности:** банковская деятельность

2. Количество владельцев ценных бумаг и работников эмитента

Количество владельцев ценных бумаг (акций) по состоянию на конец отчетного квартала	6
Количество владельцев ценных бумаг (облигаций) по состоянию на конец отчетного квартала	356
Количество работников эмитента на конец отчетного квартала	805

3. Список юридических лиц, в которых данный эмитент владеет 5 процентами и более уставного капитала.

Полное фирменное наименование организационно-правовая форма	Место нахождения почтовый адрес, телефон, факс, адрес электронной почты, код ОКПО	Доля участия в уставном капитале
ЗАО "Межбанковский процессинговый центр" (МПЦ)	Кыргызская Республика, г. Бишкек, ул. Ауэзова, 1/2.	34,34%
ЗАО «Jubilee Kyrgyzstan Insurance Company».	КР, г.Бишкек, бул.Эркиндик 21, 720040, тел. + 996 312 54 13 73, admin@jubileeinsurance.kg Код ОКПО 21767777	51%

4. Информация о существенных фактах (далее факт), затрагивающих деятельность эмитента ценных бумаг в отчетном периоде

5.

Наименование факта	Дата появления факта	Влияние факта на деят-ть эмитента	Дата и форма раскрытия информации о факте
Выплата процентного дохода по именованным процентным облигациям Эмитента 4 и 5 выпусков	16/06/2018	-	01 июня 2018 года Банк раскрыл информацию в газете «Эркин Тоо»
Назначение нового Члена Правления – Эмильбека Орозбаева	2 квартал 2018г.	-	Банк раскрыл информацию в средствах массовой информации в соответствии с
Назначение нового Члена Правления – Гульнары	2 квартал	-	

Шамшиевой	2018г.		требованиями
Выход из состава Правления м-ра Мансура али Халари	2 квартал 2018г.	-	законодательства

5. Финансовая отчетность эмитента за отчетный квартал

Финансовая отчетность эмитента находится в приложении к отчету.

6. Сведения о направлении средств, привлеченных эмитентом в результате размещения эмиссионных ценных бумаг в отчетном квартале

Общий объем привлеченных средств	0
Привлеченные средства, использованные по каждому из направлений	0
Направления использования привлеченных средств	-

7. Заемные средства, полученные эмитентом и его дочерними обществами в отчетном квартале

Заемные средства, полученные эмитентом в отчетном квартале	Заемные средства, полученные дочерними обществами в отчетном квартале
231 369 697,00 сом	0

8. Сведения о долгосрочных и краткосрочных финансовых вложениях эмитента за отчетный квартал.

Долгосрочные вложения эмитента за отчетный квартал	1 233 419 355,07 KGS
Краткосрочные вложения эмитента за отчетный квартал	10 812 269 318,74 KGS

9. Доходы по ценным бумагам эмитента

Вид ценной бумаги	№ эмиссии	Размер доходов, начисленных на одну ценную бумагу	Общая сумма доходов, выплаченных по ценным бумагам данного выпуска в отчетном квартале
Именная процентная облигация	KG 0204166910	14% годовых	4 016 302 сом
Именная процентная облигация	KG 0205166919	12% годовых	5 938 250 сом

10. Информация об условиях и характере сделки, совершенной обществом с заинтересованными лицами

Во 2 квартале 2018 года сделок с заинтересованными лицами Эмитент не совершал.

ЗАО "Кыргызский Инвестиционно-Кредитный Банк"

КОНСОЛИДИРОВАННЫЙ ОТЧЕТ О ФИНАНСОВОМ ПОЛОЖЕНИИ

по состоянию на 30 июня 2018 года (включительно)

Единица измерения: тыс. сом

	30.06.2018	30.06.2017	31.12.2017
<b>АКТИВЫ</b>			
Денежные средства	1 180 777	1 270 445	1 212 455
Счета и депозиты в Национальном банке Кыргызской Республики	3 277 001	3 655 727	4 312 690
Счета и депозиты в банках и других финансовых институтах	4 810 043	5 466 781	5 894 756
Резерв под обесценение по депозитам в банках и других финансовых институтах	(8 182)	0	(11 014)
Счета и депозиты в банках и других финансовых институтах, нетто	4 801 861	5 466 781	5 883 742
Ценные бумаги, удерживаемые до погашения	6 355 000	3 640 649	5 271 247
Дебиторская задолженность по сделкам обратного «РЕПО»	0	0	118 573
Кредиты банкам и другим финансово-кредитным учреждениям	18 134	15 407	13 738
Резерв под обесценение по кредитам финансово-кредитным учреждениям	(380)	(325)	(289)
Кредиты банкам и другим финансово-кредитным учреждениям, нетто	17 754	15 082	13 449
Кредиты, выданные клиентам	11 329 838	9 446 086	9 324 527
Резерв под обесценение по кредитам, выданным клиентам	(894 841)	(945 004)	(811 857)
Кредиты, выданные клиентам, нетто	10 434 997	8 501 083	8 512 669
Основные средства	656 565	613 668	649 788
Нематериальные активы	154 014	146 962	159 140
Инвестиции и финансовое участие в ассоциированных нефинансовых учреждениях, нетто	159 367	122 998	133 358
Прочие активы	999 212	878 101	870 041
<b>Итого активы</b>	<b>28 036 547</b>	<b>24 311 496</b>	<b>27 137 153</b>
<b>ОБЯЗАТЕЛЬСТВА</b>			
Счета и депозиты банков и финансово-кредитных учреждений	260 542	230 140	306 296
Счета и депозиты клиентов	19 102 355	15 527 120	18 079 189
Счета и депозиты органов Правительства КР и местных органов власти	841 456	850 281	907 566
Кредиты, полученные от НБКР	993 823	956 762	856 762
Прочие привлеченные средства	1 194 648	1 277 416	1 388 428
Субординированный долг	105 048	109 026	111 617
Облигации, выпущенные банком	285 465	312 650	217 562
Налог на прибыль к оплате	1 229	0	8 704
Прочие обязательства	805 289	828 713	854 814
<b>Итого обязательства</b>	<b>23 589 854</b>	<b>20 092 107</b>	<b>22 730 938</b>
<b>КАПИТАЛ</b>			
Акционерный капитал	1 193 150	1 209 892	1 204 691
Капитал, внесенный сверх номинала	33 749	34 223	34 076
Нераспределенная прибыль и прочие резервы	2 954 746	2 760 172	2 748 328
Прибыль текущего года	135 152	94 609	294 818
Резерв по пересчету иностранной валюты	(30 845)	(25 586)	(24 905)
<b>Итого капитал, относящийся к акционерам Группы</b>	<b>4 285 952</b>	<b>4 073 309</b>	<b>4 257 009</b>
Неконтролирующая доля	160 741	146 080	149 206
<b>Итого капитал</b>	<b>4 446 693</b>	<b>4 219 389</b>	<b>4 406 215</b>
<b>Итого обязательства и капитал</b>	<b>28 036 547</b>	<b>24 311 496</b>	<b>27 137 153</b>

Справочно:

РППУ по прочим активам	(133 016)	(130 701)	(132 575)
РППУ по начисленным процентам по кредитам и финансовой аренде банкам и клиентам	(52 673)	(66 467)	(54 626)

Главный Бухгалтер  Чолпон Суванбекова

Руководитель Финансовой Деятельности  Гульнора Шамшиева

Председатель Правления  Кванг-Янг Чой

С финансовой отчетностью ЗАО "Кыргызский Инвестиционно-Кредитный Банк", а также примечаниями к ней в полном объеме можно ознакомиться, обратившись в головной банк, его филиалы и сберегательные кассы.

Юридический адрес ЗАО "Кыргызский Инвестиционно-Кредитный Банк": 720040, г. Бишкек, бул. Эркиндик, 21.



ЗАО "Кыргызский Инвестиционно-Кредитный Банк"

КОНСОЛИДИРОВАННЫЙ ОТЧЕТ О СОВОКУПНОМ ДОХОДЕ

по состоянию на 30 июня 2018 года (включительно)

Единица измерения: тыс. сом

	30.06.2018	30.06.2017
Процентные доходы	867 157	885 469
Процентные расходы	(374 309)	(402 190)
Чистый процентный доход до убытков от обесценения по процентным активам	492 847	483 278
Убытки от обесценения по процентным активам	(88 539)	27 448
<b>Чистые процентные доходы</b>	<b>404 308</b>	<b>510 727</b>
Комиссии полученные	159 217	147 972
Комиссии уплаченные	(70 311)	(63 253)
Чистая прибыль от операций с иностранной валютой	81 424	90 388
Доход (убыток) от ассоциированных компаний	15 863	13 981
Прочие доходы	51 179	21 320
Убытки от обесценения по прочим операциям	51 212	(119 631)
<b>Чистые непроцентные доходы</b>	<b>288 583</b>	<b>90 779</b>
Резерв на налоги помимо налога на прибыль		
<b>Операционные доходы</b>	<b>692 892</b>	<b>601 505</b>
Операционные расходы	(544 064)	(489 305)
<b>Прибыль от операционной деятельности</b>	<b>148 828</b>	<b>112 200</b>
Прочие неоперационные доходы и расходы		
<b>Прибыль до налогообложения</b>	<b>148 828</b>	<b>112 200</b>
Расходы по налогу на прибыль	(6 971)	(10 763)
<b>Чистая прибыль (убыток) за период</b>	<b>141 857</b>	<b>101 438</b>
Курсовые разницы в иностранной валюте	(4 672)	(9 684)
<b>Итого совокупный доход за период</b>	<b>137 185</b>	<b>91 754</b>
Прибыль относящаяся к:		
Владельцам Группы	135 152	94 609
Неконтролирующей доле	6 705	6 828
	<b>141 857</b>	<b>101 438</b>
Совокупный доход относящийся к:		
Владельцам Группы	128 965	84 784
Неконтролирующей доле	8 220	6 970
	<b>137 185</b>	<b>91 754</b>
Справочно:		
Прибыль на акцию Владельцам Группы:	0,8	0,5

Главный Бухгалтер

*Султанов*

Чолпон Суванбекова

Руководитель Финансовой Деятельности

*Султанов*

Гульнара Шамшиева

Председатель Правления

*Чой*

Кванг-Янг Чой



*Султанов*



ЗАО "Кыргызский Инвестиционно-Кредитный Банк"

КОНСОЛИДИРОВАННЫЙ ОТЧЕТ О ДВИЖЕНИИ ДЕНЕЖНЫХ СРЕДСТВ  
по состоянию на 30 июня 2018 года (включительно)

Единица измерения: тыс. сом


	30.06.2018	30.06.2017
<b>ДВИЖЕНИЕ ДЕНЕЖНЫХ СРЕДСТВ ОТ ОПЕРАЦИОННОЙ ДЕЯТЕЛЬНОСТИ</b>		
Процентные доходы полученные	883 895	903 813
Процентные расходы уплаченные	(347 034)	(369 574)
Комиссионные доходы полученные	156 682	144 385
Комиссионные расходы уплаченные	(100 248)	(68 101)
Чистые поступления от операций с иностранной валютой	84 287	96 884
Поступления по прочим доходам	53 714	23 491
Общие и прочие административные расходы	(514 383)	(406 624)
<b>(Увеличение)/уменьшение операционных активов</b>		
Соглашения обратного «РЕПО»	117 472	0
Кредиты, выданные клиентам	(2 074 594)	(222 388)
Прочие активы	(111 813)	(93 977)
<b>Увеличение/(уменьшение) операционных обязательств</b>		
Счета и депозиты банков и прочих финансовых институтов	91 181	78 470
Текущие счета и депозиты клиентов	83 916	(356 932)
Прочие обязательства	1 266 898	98 784
<b>Чистое поступление/(использование) денежных средств от (в) операционной деятельности до уплаты налога на прибыль</b>	<b>(410 026)</b>	<b>(171 769)</b>
Налог на прибыль уплаченный	(23 794)	(4 546)
<b>Поступление/(использование) денежных средств от (в) операционной деятельности</b>	<b>(433 820)</b>	<b>(176 315)</b>
<b>ДВИЖЕНИЕ ДЕНЕЖНЫХ СРЕДСТВ ОТ ИНВЕСТИЦИОННОЙ ДЕЯТЕЛЬНОСТИ</b>		
Приобретения инвестиций в ценные бумаги	(19 713 725)	(20 894 768)
Погашение инвестиций в ценные бумаги	18 600 017	19 100 634
Приобретения основных средств и нематериальных активов	(79 291)	(68 673)
Поступления от продажи основных средств и нематериальных активов	0	0
<b>Поступление/(использование) денежных средств от (в) инвестиционной деятельности</b>	<b>(1 192 999)</b>	<b>(1 862 806)</b>
<b>ДВИЖЕНИЕ ДЕНЕЖНЫХ СРЕДСТВ ОТ ФИНАНСОВОЙ ДЕЯТЕЛЬНОСТИ</b>		
Размещение выпущенных долговых ценных бумаг	65 131	35 561
Погашение выпущенных долговых ценных бумаг	(247)	0
Погашение субординированного долга	(28 003)	(2 342)
Поступления прочих привлеченных средств	561 111	926 860
Погашение прочих привлеченных средств	(683 782)	(1 489 111)
Дивиденды выплаченные	(55 423)	0
<b>Поступление/(использование) денежных средств от (в) финансовой деятельности</b>	<b>(141 213)</b>	<b>(529 032)</b>
<b>Чистое увеличение денежных средств и их эквивалентов</b>	<b>(1 768 032)</b>	<b>(2 568 153)</b>
Влияние изменений валютных курсов на величину денежных средств и их эквивалентов	(384 049)	14 708
Денежные средства и их эквиваленты по состоянию на начало года	11 419 901	12 946 397
<b>Денежные средства и их эквиваленты по состоянию на конец отчетного периода</b>	<b>9 267 820</b>	<b>10 392 952</b>

Главный Бухгалтер



Чолпон Суванбекова

Руководитель Финансовой Деятельности



Гульнара Шамшиева

Председатель Правления





Кванг-Янг Чой



ЗАО "Кыргызский Инвестиционно-Кредитный Банк"

КОНСОЛИДИРОВАННЫЙ ОТЧЕТ ОБ ИЗМЕНЕНИЯХ В КАПИТАЛЕ

по состоянию на 30 июня 2018 года (включительно)

Единица измерения: тыс. сом

	Акционерный капитал	Капитал, внесенный сверх номинала	Нераспределенная прибыль и прочие резервы	Резерв по пересчету иностранной валюты	Итого капитал, относящийся к акционерам Группы	Неконтролирующая доля	Итого капитал
31 декабря 2016 года	1 211 527	34 269	2 758 770	(15 781)	3 988 784	139 344	4 128 128
Итого совокупный доход	0	0	94 609	0	94 609	0	94 609
Курсовая разница	(1 634)	(46)	1 402	(9 805)	(10 084)	(93)	(10 176)
Неконтролирующая доля	0	0	0	0	0	6 828	6 828
Выплаченные дивиденды	0	0	0	0	0	0	0
30 июня 2017 года	1 209 892	34 223	2 854 781	(25 586)	4 073 309	146 080	4 219 389
31 декабря 2017 года	1 204 691	34 076	3 043 147	(24 905)	4 257 009	149 206	4 406 215
Итого совокупный доход	0	0	135 152	0	135 152	0	135 152
Курсовая разница	(11 541)	(326)	(88 401)	(5 941)	(106 209)	4 830	(101 379)
Неконтролирующая доля	0	0	0	0	0	6 705	6 705
Выплаченные дивиденды	0	0	0	0	0	0	0
30 июня 2018 года	1 193 150	33 749	3 089 898	(30 845)	4 285 952	160 741	4 446 693

Главный Бухгалтер

Чолпон Суванбекова

Руководитель Финансовой Делегации

Гульнара Шампишева

Председатель Правления

Кванг-Янг Чой



*Handwritten signature in blue ink.*

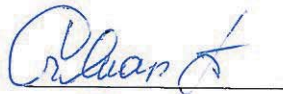


ЗАО "Кыргызский Инвестиционно-Кредитный Банк"

СВЕДЕНИЯ О СОБЛЮДЕНИИ ЭКОНОМИЧЕСКИХ НОРМАТИВОВ  
по состоянию на 30 июня 2018 года (включительно)

Наименование экономических нормативов и поддержке дополнительного запаса капитала банка (индекс "буфер капитала")	Установленное значение норматива	Фактическое значение норматива
Максимальный размер риска на одного заемщика или группу связанных заемщиков, не связанных с банком (K1.1)	не более 20%	11,3%
Максимальный размер риска на одного заемщика или группу связанных заемщиков, связанных с банком (K1.2)	не более 15%	0,1%
Максимальный размер риска по межбанковским размещениям в банк, не связанный с банком (K1.3)	не более 30%	2,9%
Максимальный размер риска по межбанковским размещениям в банк, связанный с банком (K1.4)	не более 15%	9,9%
Коэффициент достаточности (адекватности) суммарного капитала (K2.1)	не менее 12%	26,4%
Коэффициент достаточности (адекватности) капитала Первого уровня (K2.2)	не менее 6%	25,5%
Лeverаж (K2.3)	не менее 8%	14,6%
Норматив (показатель) ликвидности банка (K3.1)	не менее 45%	76,4%
Количество дней нарушений по суммарной величине длинных открытых валютных позиций (K4.2)	не более 10%	-
Количество дней нарушений по суммарной величине коротких открытых валютных позиций (K4.3)	не более 10%	-
Дополнительный запас капитала банка (индекс "буфер капитала")	не менее 20%	26,4%
Количество дней нарушений по суммарной величине длинных открытых позиций в драгоценных металлах (K4.5)	не более 20%	не применяется
Количество дней нарушений по суммарной величине коротких открытых позиций в драгоценных металлах (K4.6)	не более 20%	не применяется

Главный Бухгалтер



Чолпон Суванбекова

Руководитель Финансовой Деятельности



Гульнара Шамшиева

Председатель Правления




Кванг-Янг Чой



## Приложение 1 к финансовой отчетности ЗАО «Кыргызский Инвестиционно-Кредитный Банк»

### Существенные факты, затрагивающие финансово-хозяйственную деятельность и подлежащие раскрытию по состоянию на 30 июня 2018 года (включительно):

1. Информация обо всех ценных бумагах, выпущенных и размещенных банком в течение отчетного периода: в течение 2 квартала 2018 года Банк не проводил размещение ценных бумаг.
2. Список всех крупных акционеров и акционеров - держателей контрольного пакета акций и их доли в количестве акций банка по указанным формам - в Приложении 2 к финансовой отчетности.
3. Изменения в списке лиц, входящих в органы управления банка (за исключением общего собрания участников): решением Совета Директоров ЗАО «КИКБ» от 20 апреля 2018 года Шамшиева Гульнара Жаманкуловна и Орозбаев Эмильбек Мусинович были назначены членами Правления ЗАО «КИКБ». В связи с истечением срока контракта Мансур Али Халари вышел из состава членов Правления ЗАО «КИКБ».
4. Изменения в размере участия лиц, входящих в выборные органы управления банка, в капитале банка, а также его дочерних и зависимых компаний: изменения раскрыты в 5 пункте.
5. Изменения в списке владельцев 5 и более процентов акций (долей), а также изменения доли владельцев 5 и более процентов акций (долей) – не было.
6. Изменения в списке юридических лиц, в которых банк владеет 20 и более процентами уставного капитала – не было.
7. Появление в реестре банка, владеющего более чем 5 процентами его голосующих акций (долей, паев) – не было.
8. Разовые сделки банка, размер которых либо стоимость имущества по которым составляют 10 и более процентов от активов банка на дату сделки – не было.
9. Факт (факты), повлекший разовое увеличение или уменьшение стоимости активов банка более чем на 10 процентов – не было.
10. Факт (факты), повлекший разовое увеличение чистой прибыли или чистых убытков банка более чем на 10 процентов – не было.
11. Реорганизация банка, его дочерних и зависимых обществ – не было.
12. Начисленные и (или) выплачиваемые (выплаченные) доходы по ценным бумагам банка: в 2 квартале 2018 года держателям облигаций Банка были начислены и выплачены проценты по именованным процентным облигациям четвертого и пятого выпусков на общую сумму 9 954 552 сом.
13. Решения общих собраний: во 2 квартале общих собраний не проводилось.
14. Погашение ценных бумаг Банка в 2 квартале 2018 года: Банк осуществил досрочное погашение облигаций четвертого и пятого выпусков в количестве 9 038 экземпляров на общую сумму 9 038 000 сом.
15. Иные события (факты), предусмотренные нормативными правовыми актами уполномоченного государственного органа по регулированию рынка ценных бумаг:



Наименование факта	Дата появления факта	Дата и форма раскрытия информации о факте
Выплата процентного дохода по именованным процентным облигациям Эмитента 4 и 5 выпусков	16/06/2018	01 июня 2018 Банк раскрыл информацию в газете Эркин-Тоо

Главный бухгалтер




Чолпон Суванбекова

Руководитель Финансовой  
Деятельности



Гульнара Шамшиева

Председатель Правления



Кванг-Янг Чой








Приложение 2 к финансовой отчетности  
 ЗАО "Кыргызский Инвестиционно-Кредитный Банк"

Список лиц, оказывающих существенное (прямое или косвенное)  
 влияние на решения, принимаемые органами управления банка

Полное фирменное наименование банка: ЗАО "Кыргызский Инвестиционно-Кредитный Банк"  
 Сокращенное фирменное наименование банка: ЗАО "КИКБ"  
 Регистрационный номер банка: 01901200110066  
 Почтовый адрес банка: 720040, бул. Эркиндик, 21

Акционеры (участники) банка, владеющие 5 и более процентами (%) акций			Лица, оказывающие косвенное (через третьи лица) существенное влияние на решения, принимаемые органами управления банка	Взаимосвязи между акционерами (участниками) банка и лицами, оказывающими косвенное (через третьи лица) существенное влияние на решения, принимаемые органами управления банка
№ п/п	Полное и сокращенное фирменное наименование юридического лица с указанием юридического и фактического адресов/ ФИО физического лица с указанием гражданства	Принадлежащие акционеру (участнику) акции (доли) банка (процент голосов к общему количеству голосующих акций (долей) банка)		
1	2	3	4	5
1	Фонд Экономического Развития Ага Хана (ФЭРАХ) Avenue de la Paix 1-3, PO.Box 2067, 1211 Geneva 2, Switzerland	36,001%	-	-
2	Хабиб Банк Лтд (ХБЛ) 03-Habib Bank Plaza, I.I. Chundrigar Road, Karachi - 75650, Pakistan	18,000%	-	-
3	Немецкая Корпорация по Инвестициям и Развитию (НКИР) Kammergasse 22, 50676 Koeln, Postfach 10 09 61 Federal Republic of Germany	12,000%	-	-
4	Европейский Банк Реконструкции и Развития (ЕБРР) One Exchange Square, EC2A 2JN, London, Great Britain	11,999%	-	-
5	Международная Финансовая Корпорация (МФК) 2121 Pennsylvania Avenue, N.W. Washington, D.C. 20433, USA	12,000%	-	-
6	Кыргызская Республика (КР) Кыргызская Республика, 720017, г.Бишкек, ул.Московская, 151	10,000%	-	-

/ Главный Бухгалтер  Чолпон Суванбекова  
 Руководитель Финансовой Деятельности  Гульнара Шамшиева  
 Председатель Правления  Кванг-Янг Чой




Приложение 3 к финансовой отчетности ЗАО "Кыргызский Инвестиционно-Кредитный Банк"

Сведения о дочерних компаниях, их акционерах и лицах, оказывающих существенное (прямое или косвенное) влияние на решения, принимаемые органами управления дочерних компаний банковской группы

Полное фирменное наименование головной компании: ЗАО "Кыргызский Инвестиционно-Кредитный Банк"  
 Сокращенное фирменное наименование головной компании: ЗАО "КИКБ"  
 Регистрационный номер головной компании: 01901200110066  
 Почтовый адрес головной компании: 720040, Буль. Эркиндик, 21

№ п/п	Наименование дочерних компаний банковской группы (с указанием юридического и фактического адресов)	Наименование/ФИО и доля участия акционера (участника) дочерней компании банковской группы	Доля участия головной компании банковской группы в уставном капитале дочерней компании	Доля участия дочерней компании в уставном капитале головной компании	Наименование/ФИО и доля участия акционера (участника) головной компании в уставном капитале дочерней компании	Взаимосвязи между акционерами (участниками) головной и дочерних компаний банковской группы и лицами, оказывающими косвенное (через третьи лица) существенное влияние на решения, принимаемые органами управления дочерней компании банковской группы
1	2	3	4	5	6	7
1	ЗАО "Джубили Кыргызстан Иншуренс Компани", г. Бишкек, ул. Жукеева-Пуловкина, 44/1	-	51,00%	-	Фонд Экономического Развития Ага Хана (ФЭРАХ) - 36,001%	-
2					Хабиб Банк Лтд (ХБЛ) - 18,000%	
3					Немецкая Корпорация по Инвестициям и Развитию (НКИР) - 12,000%	
4					Европейский Банк Реконструкции и Развития (ЕБРР) - 11,999%	
5					Международная Финансовая Корпорация (МФК) - 12,000%	
6					Кыргызская Республика (КР) - 10,000%	

Главный Бухгалтер  Чолпон Суванбекова

Руководитель Финансовой Деятельности  Гульнара Шамшиева

Председатель Правления  Кванг-Янг Чой







Приложение 4 к финансовой отчетности ЗАО "Кыргызский Инвестиционно-Кредитный Банк"

Сведения о зависимых компаниях, их акционерах и лицах, оказывающих существенное (прямое или косвенное) влияние на решения, принимаемые органами управления зависимых компаний банковской группы

Полное фирменное наименование головной компании: ЗАО "Кыргызский Инвестиционно-Кредитный Банк"  
 Сокращенное фирменное наименование головной компании: ЗАО "КИКБ"  
 Регистрационный номер головной компании: 01901200110066  
 Почтовый адрес головной компании: 720040, бул. Эркиндик, 21

№ п/п	Наименование зависимых компаний банковской группы (с указанием юридического и фактического адресов)	Наименование/ФИО и доля участия акционера (участника) зависимой компании банковской группы	Доля участия головной компании банковской группы в уставном капитале зависимой компании	Доля участия зависимой компании в уставном капитале головной компании	Наименование/ФИО и доля участия акционера (участника) головной компании в уставном капитале зависимой компании	Взаимосвязи между акционерами (участниками) головной и зависимых компаний банковской группы и лицами, оказывающими косвенное (через третьи лица) существенное влияние на решения, принимаемые органами управления зависимой компании банковской группы
1	2	3	4	5	6	7
1	ЗАО "Межбанковский Процессинговый Центр", г. Бишкек, ул. Ауэзова, 1/2	-	34,34%	-	Фонд Экономического Развития Ага Хана (ФЭРАХ) - 36,001%	-
2					Хабиб Банк Лтд (ХБЛ) - 18,000%	-
3					Немецкая Корпорация по Инвестициям и Развитию (НКИР) - 12,000%	-
4					Европейский Банк Реконструкции и Развития (ЕБРР) - 11,999%	-
5					Международная Финансовая Корпорация (МФК) - 12,000%	-
6					Кыргызская Республика (КР) - 10,000%	-

Главный Бухгалтер

Чолпон Суванбекова

Руководитель Финансовой Деятельности

Гульнара Шамшиева

Председатель Правления

Кванг-Янг Чой




*Handwritten signature*

Приложение 5 к финансовой отчетности ЗАО "Кыргызский Инвестиционно-Кредитный Банк"

Сведения о структуре банковской группы

Наименование головной компании: ЗАО "Кыргызский Инвестиционно-Кредитный Банк"  
по состоянию на 30 июня 2018 г. (включительно)

Лицо/лица, способное/ные оказывать существенное влияние:



Банк-резидент КР - Головная компания: ЗАО "Кыргызский Инвестиционно-Кредитный Банк"


Дочерняя компания: ЗАО "Джубили Кыргызстан Иншуренс Компани"

Зависимая компания: ЗАО "Межбанковский Процессинговый Центр"

Главный Бухгалтер Чолпон Суванбекова

Руководитель Финансовой Деятельности Гульнара Шамшиева

Председатель Правления Кванг-Янг Чой



Handwritten signature in blue ink.