

**Краткий ежеквартальный отчет по ценным бумагам за 4 кв. 2020 года  
 ЗАО «Кыргызский Инвестиционно-Кредитный Банк»  
 для публикации в средствах массовой информации**

1. Данные об эмитенте

**Полное фирменное наименование Эмитента:** Закрытое акционерное общество "Кыргызский Инвестиционно-Кредитный Банк"

**Сокращенное наименование Эмитента:** ЗАО "КИКБ"

**Организационно-правовая форма:** Закрытое акционерное общество

**Юридический и почтовый адрес:** 720040, Кыргызская Республика, г. Бишкек, бул. Эркиндик, д.21. Тел: +996 (312) 620101, факс: +996 (312) 620202.

**Основной вид деятельности:** банковская деятельность

2. Количество владельцев ценных бумаг и работников эмитента

Количество владельцев ценных бумаг (акций) по состоянию на конец отчетного квартала	6
Количество владельцев ценных бумаг (облигаций) по состоянию на конец отчетного квартала	0
Количество работников эмитента на конец отчетного квартала	920

3. Список юридических лиц, в которых данный эмитент владеет 5 процентами и более уставного капитала.

Полное фирменное наименование организационно-правовая форма	Место нахождения почтовый адрес, телефон, факс, адрес электронной почты, код ОКПО	Доля участия в уставном капитале
ЗАО "Межбанковский процессинговый центр" (МПСЦ)	Кыргызская Республика, г. Бишкек, ул. Ауэзова, 1/2.	34,34%
ЗАО «Jubilee Kyrgyzstan Insurance Company».	КР, г.Бишкек, бул.Эркиндик 21, 720040, тел. + 996 312 54 13 73, admin@jubileeinsurance.kg Код ОКПО 21767777	51,00%

4. Информация о существенных фактах (далее факт), затрагивающих деятельность эмитента ценных бумаг в отчетном периоде

Наименование факта	Дата появления факта	Влияние факта на деят-ть эмитента	Дата и форма раскрытия информации о факте
-Погашение и выплата процентного дохода по именованным облигациям Эмитента 5 выпуска	08/12/2020	-	24 ноября 2020 года Банк раскрыл информацию в газете «Эркин Тоо»

5. Финансовая отчетность эмитента за отчетный квартал

Финансовая отчетность эмитента за 4 квартал 2020 года находится в приложении к отчету.

6. Сведения о направлении средств, привлеченных эмитентом в результате размещения эмиссионных ценных бумаг в отчетном квартале

Общий объем привлеченных средств	0
Привлеченные средства, использованные по каждому из направлений	0
Направления использования привлеченных средств	-

7. Заемные средства, полученные эмитентом и его дочерними обществами в отчетном квартале

Заемные средства, полученные эмитентом в отчетном квартале	Заемные средства, полученные дочерними обществами в отчетном квартале
214 109 335,00 сом	0

8. Сведения о долгосрочных и краткосрочных финансовых вложениях эмитента за отчетный период.

Долгосрочные вложения эмитента за отчетный квартал	299 930 096,56 сом
Краткосрочные вложения эмитента за отчетный квартал	12 517 831 511,70 сом

9. Доходы по ценным бумагам эмитента

Вид ценной бумаги	№ эмиссии	Размер доходов, начисленных на одну ценную бумагу	Общая сумма доходов, выплаченных по ценным бумагам данного выпуска в отчетном квартале
Именная процентная облигация	KG 0205166919	12% годовых	3 500 517,07 сом

10. Информация об условиях и характере сделки, совершенной обществом с заинтересованными лицами

- 17 декабря 2020 года ЗАО КИКБ получил первый транш в размере 166 млн. сом (эквивалент в долл. США -2 млн.) в рамках кредитной линии ИФС, на микрокредитование и финансирование микро-финансовых институтов Республики.

Главный бухгалтер  
ЗАО "Кыргызский Инвестиционно-Кредитный Банк"

подпись \_\_\_\_\_ (Суванбекова Ч.)

И.о. Председателя Правления  
ЗАО "Кыргызский Инвестиционно-Кредитный Банк"

подпись \_\_\_\_\_ (Алиев Б.К)



Дата «27» января 2021г.

ЗАО "Кыргызский Инвестиционно-Кредитный Банк"

КОНСОЛИДИРОВАННЫЙ ОТЧЕТ О ФИНАНСОВОМ ПОЛОЖЕНИИ

по состоянию на 31 декабря 2020 года (включительно)

Единица измерения: тыс. сом

	31/12/2020	31/12/2019
<b>АКТИВЫ</b>		
Денежные средства		
Счета и депозиты в Национальном банке Кыргызской Республики	1,489,168	1,365,214
Резерв под обесценение по счетам и депозитам в Национальном банке Кыргызской Республики (1)	3,271,870	2,241,427
Счета и депозиты в Национальном банке Кыргызской Республики, нетто	(36,779)	(35,615)
Счета и депозиты в банках и других финансовых институтах	3,235,091	2,205,812
Резерв под обесценение по депозитам в банках и других финансовых институтах (2)	9,517,215	4,268,509
Счета и депозиты в банках и других финансовых институтах, нетто	(2,232)	(1,337)
Ценные бумаги, удерживаемые до погашения	9,514,983	4,267,172
Резерв под обесценение по ценным бумагам, удерживаемым до погашения (3)	4,932,827	4,971,890
Ценные бумаги, удерживаемые до погашения, нетто	(8,678)	(9,890)
Дебиторская задолженность по сделкам обратного «РЕПО»	4,924,148	4,962,000
Кредиты банкам и другим финансово-кредитным учреждениям	0	50,362
Резерв под обесценение по кредитам финансово-кредитным учреждениям (4)	226,226	169,305
Кредиты банкам и другим финансово-кредитным учреждениям, нетто	(9,231)	(8,178)
Кредиты, выданные клиентам	216,995	161,127
Резерв под обесценение по кредитам, предоставленным клиентам (5)	13,831,796	13,890,023
Кредиты, выданные клиентам, нетто	(642,145)	(584,819)
Основные средства	-13,189,651	13,305,204
Нематериальные активы	1,426,247	954,348
Инвестиции и финансовое участие в ассоциированных нефинансовых учреждениях, нетто	290,550	229,024
Прочие активы	297,137	216,832
<b>Итого активы</b>	<b>1,117,166</b>	<b>1,137,035</b>
	<b>35,701,136</b>	<b>28,854,129</b>
<b>ОБЯЗАТЕЛЬСТВА</b>		
Счета и депозиты банков и финансово-кредитных учреждений	691,450	396,559
Счета и депозиты клиентов	23,319,006	18,936,012
Счета и кредиты органов Правительства КР и местных органов власти	911,470	582,244
Кредиты, полученные от НБКР	442,814	446,940
Прочие привлеченные средства	1,677,330	1,407,159
Субординированный долг	119,444	96,414
Облигации, выпущенные банком	0	152,864
Обязательства по аренде	165,819	163,454
Налог на прибыль к оплате	794	1,585
Прочие обязательства	-1,510,542	1,235,994
<b>Итого обязательства</b>	<b>28,838,670</b>	<b>23,419,224</b>
<b>КАПИТАЛ</b>		
Акционерный капитал	1,446,372	1,218,768
Капитал, внесенный сверх номинала	40,912	34,474
Нераспределенная прибыль и прочие резервы	4,791,079	3,608,139
Прибыль текущего года	448,383	424,450
Резерв по пересчету иностранной валюты	(67,851)	(30,988)
<b>Итого капитал, относящийся к акционерам Группы</b>	<b>6,658,894</b>	<b>5,254,842</b>
Неконтролирующая доля	203,572	180,063
<b>Итого капитал</b>	<b>6,862,466</b>	<b>5,434,905</b>
<b>Итого обязательства и капитал</b>	<b>35,701,136</b>	<b>28,854,129</b>

РППУ в соответствии с требованиями, установленными в нормативных правовых актах Национального банка Кыргызской Республики:

(1) Резерв под обесценение по счетам и депозитам в Национальном банке Кыргызской Республики	0	0
(2) Резерв под обесценение по депозитам в банках и других финансовых институтах	(9,918)	(8,357)
(3) Резерв под обесценение по ценным бумагам, удерживаемым до погашения	0	0
(4) Резерв под обесценение по кредитам финансово-кредитным учреждениям	(9,231)	(7,568)
(5) Резерв под обесценение по кредитам, предоставленным клиентам	(1,575,503)	(1,181,748)

Главный Бухгалтер

Чолпон Суванбекова

Руководитель Финансового Отдела

Гульнара Шамшиева

И.о. Председателя

Бектур Алиев

С финансовой отчетностью ЗАО "Кыргызский Инвестиционно-Кредитный Банк", а также примечаниями к ней в полном объеме можно ознакомиться, обратившись в головной банк, его филиалы и сберегательные кассы.

Юридический адрес: Кыргызский Инвестиционно-Кредитный Банк: 720040, г. Бишкек, бул. Эркиндик, 21



*Handwritten signature*

ЗАО "Кыргызский Инвестиционно-Кредитный Банк"

КОНСОЛИДИРОВАННЫЙ ОТЧЕТ О СОВОКУПНОМ ДОХОДЕ  
по состоянию на 31 декабря 2020 года (включительно)

Единица измерения: тыс. сом

	31/12/2020	31/12/2019
Процентные доходы		
Процентные расходы	2,306,415	2,108,693
Чистый процентный доход до убытков от обесценения по процентным активам	(860,881)	(693,808)
Убытки от обесценения по процентным активам	1,445,533	1,414,886
<b>Чистые процентные доходы</b>	<b>(25,031)</b>	<b>(21,055)</b>
Комиссии полученные	1,420,502	1,393,830
Комиссии уплаченные	384,507	380,703
Чистая прибыль от операций с иностранной валютой	(209,658)	(177,966)
Доход (убыток) от ассоциированных компаний	371,942	166,040
Прочие доходы	51,983	46,878
Убытки от обесценения по прочим операциям	77,591	59,635
<b>Чистые непроцентные доходы</b>	<b>(120,540)</b>	<b>(74,844)</b>
Резерв на налоги помимо налога на прибыль	555,826	400,446
Операционные доходы		
Операционные расходы	1,976,328	1,794,277
<b>Прибыль от операционной деятельности</b>	<b>(1,444,146)</b>	<b>(1,301,411)</b>
Прочие неоперационные доходы и расходы	532,182	492,865
Прибыль до налогообложения		
Расходы по налогу на прибыль	532,182	492,865
<b>Чистая прибыль (убыток) за период</b>	<b>(58,619)</b>	<b>(56,508)</b>
Курсовые разницы в иностранной валюте	473,563	436,357
<b>Итого совокупный доход за период</b>	<b>(66,303)</b>	<b>(1,560)</b>
	<b>407,260</b>	<b>434,797</b>
Прибыль относящаяся к:		
Владельцам Группы	448,383	424,450
Неконтролирующей доле	25,180	11,907
<b>Совокупный доход относящийся к:</b>	<b>473,563</b>	<b>436,357</b>
Владельцам Группы		
Неконтролирующей доле	417,307	422,368
	(10,046)	12,429
<b>Справочно:</b>	<b>407,260</b>	<b>434,797</b>
Прибыль на акцию Владельцам Группы:		
Чистая прибыль (убыток) за период в соответствии с требованиями, установленными в нормативных правовых актах Национального банка Кыргызской Республики:	3	2
	311,248	185,976

Главный Бухгалтер

*Чолпон Суванбекова*

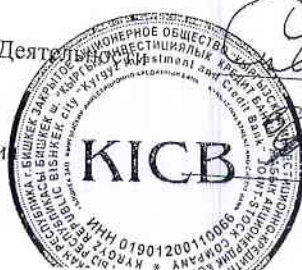
Чолпон Суванбекова

Руководитель Финансовой Деятельности

*Гульнора Шамшиева*

Гульнора Шамшиева

И.о. Председателя Правления



Бектур Алиев

*Бектур Алиев*



ЗАО "Кыргызский Инвестиционно-Кредитный Банк"

КОНСОЛИДИРОВАННЫЙ ОТЧЕТ О ДВИЖЕНИИ ДЕНЕЖНЫХ СРЕДСТВ  
по состоянию на 31 декабря 2020 года (включительно)

Единица измерения: тыс. сом

	31/12/2020	31/12/2019
<b>ДВИЖЕНИЕ ДЕНЕЖНЫХ СРЕДСТВ ОТ ОПЕРАЦИОННОЙ ДЕЯТЕЛЬНОСТИ</b>		
Процентные доходы полученные	2,110,542	2,052,966
Процентные расходы уплаченные	(854,789)	(638,821)
Комиссионные доходы полученные	390,471	394,513
Комиссионные расходы уплаченные	(301,254)	(249,651)
Чистые поступления от операций с иностранной валютой	410,858	164,933
Поступления по прочим доходам	85,088	65,530
Общие и прочие административные расходы	(1,253,007)	(1,046,227)
<b>(Увеличение)/уменьшение операционных активов</b>		
Соглашения обратного «РЕПО»	59,477	104,327
Кредиты, выданные клиентам	1,493,484	(1,946,073)
Прочие активы	313,338	(72,397)
<b>Увеличение/(уменьшение) операционных обязательств</b>		
Счета и депозиты банков и прочих финансовых институтов	254,570	(56,456)
Текущие счета и депозиты клиентов	2,635,549	1,113,137
Прочие обязательства	178,087	276,796
<b>Чистое поступление/(использование) денежных средств от (в) операционной деятельности до уплаты налога на прибыль</b>	<b>5,522,412</b>	<b>162,578</b>
Налог на прибыль уплаченный	(54,839)	(27,236)
<b>Поступление/(использование) денежных средств от (в) операционной деятельности</b>	<b>5,467,573</b>	<b>135,342</b>
<b>ДВИЖЕНИЕ ДЕНЕЖНЫХ СРЕДСТВ ОТ ИНВЕСТИЦИОННОЙ ДЕЯТЕЛЬНОСТИ</b>		
Поступление дивидендов от ассоциированной компании	11,359	5,836
Приобретения инвестиций в ценные бумаги	(72,436,056)	(29,710,342)
Погашение инвестиций в ценные бумаги	72,555,340	30,517,596
Приобретения основных средств и нематериальных активов	(522,662)	(266,320)
Поступления от продажи основных средств и нематериальных активов	0	0
<b>Ноступление/(использование) денежных средств от (в) инвестиционной деятельности</b>	<b>(392,019)</b>	<b>546,770</b>
<b>ДВИЖЕНИЕ ДЕНЕЖНЫХ СРЕДСТВ ОТ ФИНАНСОВОЙ ДЕЯТЕЛЬНОСТИ</b>		
Размещение выпущенных долговых ценных бумаг	0	0
Погашение выпущенных долговых ценных бумаг	(148,197)	(122,507)
Погашение субординированного долга	(6,572)	(6,263)
Поступления прочих привлеченных средств	1,503,609	1,027,296
Погашение прочих привлеченных средств	(1,094,287)	(1,117,847)
Дивиденды выплаченные	0	(60,643)
<b>Поступление/(использование) денежных средств от (в) финансовой деятельности</b>	<b>254,553</b>	<b>(279,964)</b>
<b>Чистое увеличение денежных средств и их эквивалентов</b>	<b>5,330,108</b>	<b>402,148</b>
Влияние изменений валютных курсов на величину денежных средств и их эквивалентов	1,072,995	(6,792)
<b>Денежные средства и их эквиваленты по состоянию на начало года</b>	<b>7,875,149</b>	<b>7,479,793</b>
<b>Денежные средства и их эквиваленты по состоянию на конец отчетного периода</b>	<b>14,278,252</b>	<b>7,875,149</b>

Главный Бухгалтер

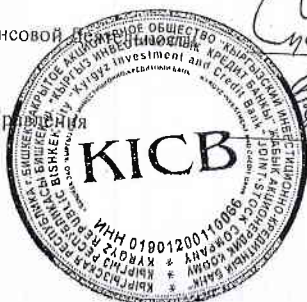
Чолпон Суванбекова

Руководитель Финансовой

Гульнара Шамшиева

И.о. Председателя Пр

Бектур Алиев



*Handwritten signature*

ЗАО "Кыргызский Инвестиционно-Кредитный Банк"

СВЕДЕНИЯ О СОБЛЮДЕНИИ ЭКОНОМИЧЕСКИХ НОРМАТИВОВ  
по состоянию на 31 декабря 2020 года (включительно)

Наименование экономических нормативов и поддержке дополнительного запаса капитала банка (индекс "буфер капитала")	Установленное значение норматива	Фактическое значение норматива
Максимальный размер риска на одного заемщика или группу связанных заемщиков, не связанных с банком (К1.1)	не более 20%	10.5%
Максимальный размер риска на одного заемщика или группу связанных заемщиков, связанных с банком (К1.2)	не более 15%	0.0%
Максимальный размер риска по межбанковским размещениям в банк, не связанный с банком (К1.3)	не более 30%	2.7%
Максимальный размер риска по межбанковским размещениям в банк, связанный с банком (К1.4)	не более 15%	9.4%
Коэффициент достаточности (адекватности) суммарного капитала (К2.1)	не менее 12%	27.9%
Коэффициент достаточности (адекватности) капитала Первого уровня (К2.2)	не менее 6%	25.1%
Коэффициент достаточности (адекватности) Базового капитала Первого уровня (К2.3)	не менее 4.5%	25.1%
Лeverаж (К2.4)	не менее 8%	15.0%
Норматив (показатель) ликвидности банка (К3.1)	не менее 45%	71.1%
Количество дней нарушений по суммарной величине длинных открытых валютных позиций (К4.2)	не более 10%	0
Количество дней нарушений по суммарной величине коротких открытых валютных позиций (К4.3)	не более 10%	0
Дополнительный запас капитала банка (индекс "буфер капитала")	не менее 20%	27.9%
Количество дней нарушений по суммарной величине длинных открытых позиций в драгоценных металлах (К4.5)	не более 20%	не применяется
Количество дней нарушений по суммарной величине коротких открытых позиций в драгоценных металлах (К4.6)	не более 20%	не применяется

Главный Бухгалтер

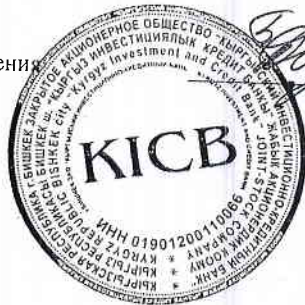
Чолпон Суванбекова

Руководитель Финансовой Деятельности

Гульнара Шамшиева

И.о. Председателя Правления

Бектур Алиев



ЗАО "Кыргызский Инвестиционно-Кредитный Банк"

КОНСОЛИДИРОВАННЫЙ ОТЧЕТ ОБ ИЗМЕНЕНИЯХ В КАПИТАЛЕ

по состоянию на 31 декабря 2020 года (включительно)

Единица измерения: тыс. сом

	Акционерный капитал	Капитал, внесенный сверх номинала	Нераспределенная прибыль и прочие резервы	Резерв по пересчету иностранной валюты	Итого капитал, относящийся к акционерам	Неконтролирующая доля	Итого капитал
<b>31 декабря 2018 года</b>	1,222,375	34,576	3,679,820	(29,041)	4,907,730	167,925	5,075,655
Итого совокупный доход	0	0	424,450	0	424,450	0	424,450
Курсовая разница	(3,607)	(102)	(11,039)	(1,947)	(16,694)	231	(16,463)
Неконтролирующая доля	0	0	0	0	0	11,907	11,907
Выплаченные дивиденды	0	0	(60,643)	0	(60,643)	0	(60,643)
<b>31 декабря 2019 года</b>	1,218,768	34,474	4,032,589	(30,988)	5,254,842	180,063	5,434,905
Итого совокупный доход	0	0	448,383	0	448,383	0	448,383
Курсовая разница	227,603	6,438	758,490	(36,863)	955,668	(1,671)	953,997
Неконтролирующая доля	0	0	0	0	0	25,180	25,180
Выплаченные дивиденды	0	0	0	0	0	0	0
<b>31 декабря 2020 года</b>	1,446,372	40,912	5,239,462	(67,851)	6,658,894	203,572	6,862,466

Главный Бухгалтер

*Чолпон Суванбекова*

Чолпон Суванбекова

Руководитель Финансовой

*Гульнара Шамшиева*

Гульнара Шамшиева

И.о. Председателя

*Бектур Алиев*

Бектур Алиев



*Handwritten signature*