

**Краткий ежеквартальный отчет по ценным бумагам за 1 кв. 2021 года
 ЗАО «Кыргызский Инвестиционно-Кредитный Банк»
 для публикации в средствах массовой информации**

1. Данные об эмитенте

Полное фирменное наименование Эмитента: Закрытое акционерное общество "Кыргызский Инвестиционно-Кредитный Банк"

Сокращенное наименование Эмитента: ЗАО "КИКБ"

Организационно-правовая форма: Закрытое акционерное общество

Юридический и почтовый адрес: 720040, Кыргызская Республика, г. Бишкек, бул. Эркиндик, д.21. Тел: +996 (312) 620101, факс: +996 (312) 620202.

Основной вид деятельности: банковская деятельность

2. Количество владельцев ценных бумаг и работников эмитента

Количество владельцев ценных бумаг (акций) по состоянию на конец отчетного квартала	6
Количество владельцев ценных бумаг (облигаций) по состоянию на конец отчетного квартала	0
Количество работников эмитента на конец отчетного квартала	922

3. Список юридических лиц, в которых данный эмитент владеет 5 процентами и более уставного капитала.

Полное фирменное наименование организационно-правовая форма	Место нахождения почтовый адрес, телефон, факс, адрес электронной почты, код ОКПО	Доля участия в уставном капитале
ЗАО "Межбанковский процессинговый центр" (МПЦ)	Кыргызская Республика, г. Бишкек, ул. Ауэзова, 1/2.	34,34%
ЗАО «Jubilee Kyrgyzstan Insurance Company».	КР, г.Бишкек, бул.Эркиндик 21, 720040, тел. + 996 312 54 13 73, admin@jubileeinsurance.kg Код ОКПО 21767777	51,00%
ЗАО «Первая Микрофинансовая Компания» (ЗАО «Первая ПМФК»)	Головной офис: Кыргызская Республика, г.Бишкек, ул. Раззакова 19, Код ОКПО 24175477, тел. +996312398100	100,00%

4. Информация о существенных фактах (далее факт), затрагивающих деятельность эмитента ценных бумаг в отчетном периоде

Наименование факта	Дата появления факта	Влияние факта на деятельность эмитента	Дата и форма раскрытия информации о факте

-	-	-	-
---	---	---	---

5. Финансовая отчетность эмитента за отчетный квартал
 Финансовая отчетность эмитента за 4 квартал 2020 года находится в приложении к отчету.

6. Сведения о направлении средств, привлеченных эмитентом в результате размещения эмиссионных ценных бумаг в отчетном квартале

Общий объем привлеченных средств	0
Привлеченные средства, использованные по каждому из направлений	0
Направления использования привлеченных средств	-

7. Заемные средства, полученные эмитентом и его дочерними обществами в отчетном квартале

Заемные средства, полученные эмитентом в отчетном квартале	Заемные средства, полученные дочерними обществами в отчетном квартале
0	0

8. Сведения о долгосрочных и краткосрочных финансовых вложениях эмитента за отчетный период.

Долгосрочные вложения эмитента за отчетный квартал	292 298 540,06 сом
Краткосрочные вложения эмитента за отчетный квартал	12 858 290 468,13 сом

9. Доходы по ценным бумагам эмитента

Вид ценной бумаги	№ эмиссии	Размер доходов, начисленных на одну ценную бумагу	Общая сумма доходов, выплаченных по ценным бумагам данного выпуска в отчетном квартале
Именная процентная облигация	-	-	-

10. Информация об условиях и характере сделки, совершенной обществом с заинтересованными лицами

В 1 квартале 2021 года сделок с заинтересованными лицами Эмитент не совершал.

Главный бухгалтер
ЗАО "Кыргызский Инвестиционно-Кредитный Банк"

подпись _____ (Суванбекова Ч.)

Председатель Правления
ЗАО "Кыргызский Инвестиционно-Кредитный Банк"

подпись _____ (Алиев Б.К.)

М.П.

Дата «26» апреля 2021г.



ЗАО "Кыргызский Инвестиционно-Кредитный Банк"

КОНСОЛИДИРОВАННЫЙ ОТЧЕТ О ФИНАНСОВОМ ПОЛОЖЕНИИ

по состоянию на 31 марта 2021 года (включительно)

Единица измерения: тыс. сом

	31/03/2021	31/03/2020
АКТИВЫ		
Денежные средства	1,540,322	1,240,900
Счета и депозиты в Национальном банке Кыргызской Республики	3,440,774	3,478,288
Резерв под обесценение по счетам и депозитам в Национальном банке Кыргызской Республики (1)	0	0
Счета и депозиты в Национальном банке Кыргызской Республики, нетто	3,440,774	3,478,288
Счета и депозиты в банках и других финансовых институтах	9,229,749	5,257,655
Резерв под обесценение по депозитам в банках и других финансовых институтах (2)	(10,174)	(9,697)
Счета и депозиты в банках и других финансовых институтах, нетто	9,219,576	5,247,958
Ценные бумаги, удерживаемые до погашения	4,250,950	3,309,088
Резерв под обесценение по ценным бумагам, удерживаемым до погашения (3)	0	0
Ценные бумаги, удерживаемые до погашения, нетто	4,250,950	3,309,088
Кредиты банкам и другим финансово-кредитным учреждениям	235,272	206,329
Резерв под обесценение по кредитам финансово-кредитным учреждениям (4)	(8,733)	(8,986)
Кредиты банкам и другим финансово-кредитным учреждениям, нетто	226,539	197,343
Кредиты, выданные клиентам	15,387,670	14,777,330
Резерв под обесценение по кредитам, предоставленным клиентам (5)	(1,658,710)	(1,350,442)
Кредиты, выданные клиентам, нетто	13,728,961	13,426,888
Основные средства	1,314,406	1,067,849
Нематериальные активы	310,669	252,089
Активы в форме права пользования	179,335	0
Инвестиции и финансовое участие в ассоциированных нефинансовых учреждениях, нетто	295,025	264,741
Прочие активы	1,215,759	1,134,416
Итого активы	35,722,315	29,619,560
ОБЯЗАТЕЛЬСТВА		
Счета и депозиты банков и финансово-кредитных учреждений	760,766	436,518
Счета и депозиты клиентов	23,007,978	19,455,792
Счета и кредиты органов Правительства КР и местных органов власти	909,341	588,479
Кредиты, полученные от НБКР	401,886	412,202
Прочие привлеченные средства	2,555,578	1,378,697
Субординированный долг	117,394	110,797
Облигации, выпущенные банком	0	133,783
Обязательства по аренде	185,981	168,698
Налог на прибыль к оплате	2,443	6,485
Прочие обязательства	1,499,857	1,211,930
Итого обязательства	29,441,224	23,903,381
КАПИТАЛ		
Акционерный капитал	1,483,636	1,414,175
Капитал, внесенный сверх номинала	41,966	40,001
Неразмещенная прибыль и прочие резервы	4,724,005	3,982,755
Прибыль текущего года	138,493	145,484
Резерв по пересчету иностранной валюты	(74,549)	(57,262)
Резерв от объединения бизнеса под общим контролем	(239,815)	0
Итого капитала, относящийся к акционерам Группы	6,073,736	5,525,154
Неконтролирующая доля	207,355	191,026
Итого капитал	6,281,091	5,716,180
Итого обязательства и капитал	35,722,315	29,619,560


РПГУ в соответствии с требованиями, установленными в нормативных правовых актах Национального банка Кыргызской Республики:

(1) Резерв под обесценение по счетам и депозитам в Национальном банке Кыргызской Республики	0	0
(2) Резерв под обесценение по депозитам в банках и других финансовых институтах	(10,174)	(9,697)
(3) Резерв под обесценение по ценным бумагам, удерживаемым до погашения	0	0
(4) Резерв под обесценение по кредитам финансово-кредитным учреждениям	(8,733)	(8,986)
(5) Резерв под обесценение по кредитам, предоставленным клиентам	(1,658,710)	(1,350,442)

Главный бухгалтер

Руководитель филиала

Председатель правления



Чолпон Суванбекова

Гульнара Шамшиева

Бектур Алиев

С финансовой отчетностью ЗАО "Кыргызский Инвестиционно-Кредитный Банк", а также примечаниями к ней в полном объеме можно ознакомиться, обратившись в головной банк, его филиалы и сберегательные кассы.

Юридический адрес ЗАО "Кыргызский Инвестиционно-Кредитный Банк": 720040, г. Бишкек, бул. "Эркиндик", 21.

Handwritten signature or mark in the bottom right corner of the page.

ЗАО "Кыргызский Инвестиционно-Кредитный Банк"

КОНСОЛИДИРОВАННЫЙ ОТЧЕТ О СОВОКУПНОМ ДОХОДЕ

по состоянию на 31 марта 2021 года (включительно)


Единица измерения: тыс. сом

	31/03/2021	31/03/2020
Процентные доходы	640,545	623,555
Процентные расходы	(247,359)	(219,875)
Чистый процентный доход до убытков от обесценения по процентным активам	393,186	403,680
Убытки от обесценения по процентным активам	2,299	(15,385)
Чистые процентные доходы	395,485	388,295
Комиссии полученные	111,361	98,767
Комиссии уплаченные	(63,813)	(58,670)
Чистая прибыль от операций с иностранной валютой	61,353	86,008
Доход (убыток) от ассоциированных компаний	(9,966)	13,413
Прочие доходы	20,274	17,372
Убытки от обесценения по прочим операциям	26,472	(11,424)
Чистые непроцентные доходы	145,682	145,466
Резерв на налоги помимо налога на прибыль		
Операционные доходы	541,167	533,761
Операционные расходы	(385,386)	(359,317)
Прибыль от операционной деятельности	155,781	174,444
Прочие неоперационные доходы и расходы		
Прибыль до налогообложения	155,781	174,444
Расходы по налогу на прибыль	(13,490)	(16,223)
Чистая прибыль (убыток) за период	142,291	158,220
Курсовые разницы в иностранной валюте	(10,210)	(51,879)
Итого совокупный доход за период	132,081	106,341
Прибыль относящаяся к:		
Владельцам Группы	138,493	145,484
Неконтролирующей доле	3,798	12,736
	142,291	158,220
Совокупный доход относящийся к:		
Владельцам Группы	132,613	120,010
Неконтролирующей доле	(532)	(13,668)
	132,081	106,341
Справочно:		
Прибыль на акцию Владельцам Группы:	1	1
Чистая прибыль (убыток) за период в соответствии с требованиями, установленными в нормативных правовых актах Национального банка Кыргызской Республики:	142,291	158,220

Главный Бухгалтер

Руководитель Финансовой Деятельности

Председатель Правления



Чолпон Суванбекова

Гульнара Шамшиева

Бектур Алиев

Handwritten mark or signature at the bottom right corner.

ЗАО "Кыргызский Инвестиционно-Кредитный Банк"

КОНСОЛИДИРОВАННЫЙ ОТЧЕТ О ДВИЖЕНИИ ДЕНЕЖНЫХ СРЕДСТВ

по состоянию на 31 марта 2021 года (включительно)


Единица измерения: тыс. сом

	31/03/2021	31/03/2020
ДВИЖЕНИЕ ДЕНЕЖНЫХ СРЕДСТВ ОТ ОПЕРАЦИОННОЙ ДЕЯТЕЛЬНОСТИ		
Процентные доходы полученные	531,720	573,262
Процентные расходы уплаченные	(205,847)	(215,295)
Комиссионные доходы полученные	106,178	100,204
Комиссионные расходы уплаченные	(84,993)	(79,900)
Чистые поступления от операций с иностранной валютой	63,918	105,278
Поступления по прочим доходам	20,885	19,385
Общие и прочие административные расходы	(255,808)	(300,664)
(Увеличение)/уменьшение операционных активов		
Соглашения обратного «РЕПО»	0	58,596
Кредиты, выданные клиентам	(88,477)	338,209
Прочие активы	(17,611)	63,915
Увеличение/(уменьшение) операционных обязательств		
Счета и депозиты банков и прочих финансовых институтов	120,833	6,669
Текущие счета и депозиты клиентов	(645,070)	(961,645)
Прочие обязательства	(14,200)	(122,275)
Чистое поступление/(использование) денежных средств от (в) операционной деятельности до уплаты налога на прибыль	(468,473)	(414,261)
Налог на прибыль уплаченный	(2,892)	(14,330)
Поступление/(использование) денежных средств от (в) операционной деятельности	(471,364)	(428,591)
ДВИЖЕНИЕ ДЕНЕЖНЫХ СРЕДСТВ ОТ ИНВЕСТИЦИОННОЙ ДЕЯТЕЛЬНОСТИ		
Приобретение дочерней компании за вычетом полученных денежных средств	(468,414)	0
Приобретения инвестиций в ценные бумаги	(12,142,910)	(12,875,774)
Погашение инвестиций в ценные бумаги	12,873,545	14,724,287
Приобретения основных средств и нематериальных активов	(29,967)	(13,153)
Поступление/(использование) денежных средств от (в) инвестиционной деятельности	700,669	1,835,360
ДВИЖЕНИЕ ДЕНЕЖНЫХ СРЕДСТВ ОТ ФИНАНСОВОЙ ДЕЯТЕЛЬНОСТИ		
Погашение выпущенных долговых ценных бумаг	0	(20,073)
Поступления прочих привлеченных средств	0	90,000
Погашение прочих привлеченных средств	(116,864)	(218,163)
Поступление/(использование) денежных средств от (в) финансовой деятельности	(116,864)	(148,236)
Чистое увеличение денежных средств и их эквивалентов	112,440	1,258,533
Влияние изменений валютных курсов на величину денежных средств и их эквивалентов	(179,847)	1,238,517
Денежные средства и их эквиваленты по состоянию на начало года	14,278,252	7,479,793
Денежные средства и их эквиваленты по состоянию на конец отчетного периода	14,210,845	9,976,844

Главный Бухгалтер

Руководитель Финансовой Деятельности

Председатель Правления



Чолпон Суванбекова

Гульнара Шамшнева

Бектур Алиев

JK


ЗАО "Кыргызский Инвестиционно-Кредитный Банк"

КОНСОЛИДИРОВАННЫЙ ОТЧЕТ ОБ ИЗМЕНЕНИЯХ В КАПИТАЛЕ

по состоянию на 31 марта 2021 года (включительно)

Единица измерения: тыс. сом

	Акционерный капитал	Капитал, выданный сверх номинала	Неразделенная прибыль и прочие резервы	Резерв по пересчету иностранной валюты	Резерв от объединения бизнеса под общим контролем	Итого капитал, относящийся к акционерам Группы	Неконтролирующая доля	Итого капитал
31 декабря 2019 года	1,218,768	34,474	4,032,589	(30,988)	0	5,254,842	180,063	5,434,905
Итого совокупный доход	0	0	145,484	0	0	145,484	0	145,484
Курсовая разница	195,407	5,527	(49,833)	(26,274)	0	124,827	(1,775)	123,054
Неконтролирующая доля	0	0	0	0	0	0	12,736	12,736
31 марта 2020 года	1,414,175	40,001	4,128,240	(57,262)	0	5,525,154	191,026	5,716,180
31 декабря 2020 года	1,446,372	40,912	4,359,498	(67,851)	0	5,778,930	203,572	5,982,502
Итого совокупный доход	0	0	138,493	0	(239,815)	(101,322)	0	(101,322)
Курсовая разница	37,265	1,054	364,507	(6,698)	0	396,128	(15)	396,112
Неконтролирующая доля	0	0	0	0	0	0	3,798	3,798
31 марта 2021 года	1,483,636	41,966	4,862,498	(74,549)	(239,815)	6,073,736	207,355	6,281,091



Главный бухгалтер

Чолпон Суванбекова

Руководитель филиала

Гульнара Шамшиева

Председатель Правления

Бектур Алиев

Handwritten signature

ЗАО "Кыргызский Инвестиционно-Кредитный Банк"


СВЕДЕНИЯ О СОБЛЮДЕНИИ ЭКОНОМИЧЕСКИХ НОРМАТИВОВ
по состоянию на 31 марта 2021 года (включительно)

Наименование экономических нормативов и поддержке дополнительного запаса капитала банка (индекс "буфер капитала")	Установленное значение норматива	Фактическое значение норматива
Максимальный размер риска на одного заемщика или группу связанных заемщиков, не связанных с банком (К1.1)	не более 20%	11.1%
Максимальный размер риска на одного заемщика или группу связанных заемщиков, связанных с банком (К1.2)	не более 15%	0.0%
Максимальный размер риска по межбанковским размещениям в банк, не связанный с банком (К1.3)	не более 30%	2.8%
Максимальный размер риска по межбанковским размещениям в банк, связанный с банком (К1.4)	не более 15%	9.9%
Коэффициент достаточности (адекватности) суммарного капитала (К2.1)	не менее 12%	23.9%
Коэффициент достаточности (адекватности) капитала Первого уровня (К2.2)	не менее 6%	22.0%
Коэффициент достаточности (адекватности) Базового капитала Первого уровня (К2.3)	не менее 4.5%	22.0%
Лeverаж (К2.4)	не менее 8%	14.6%
Норматив (показатель) ликвидности банка (К3.1)	не менее 45%	64.5%
Количество дней нарушений по суммарной величине длинных открытых валютных позиций (К4.2)	не более 10%	0
Количество дней нарушений по суммарной величине коротких открытых валютных позиций (К4.3)	не более 10%	0
Дополнительный запас капитала банка (индекс "буфер капитала")	не менее 20%	23.9%
Количество дней нарушений по суммарной величине длинных открытых позиций в драгоценных металлах (К4.5)	не более 20%	не применяется
Количество дней нарушений по суммарной величине коротких открытых позиций в драгоценных металлах (К4.6)	не более 20%	не применяется

Главный Бухгалтер

Руководитель Финансово-Деловой Деятельности

Председатель Правления



Handwritten signature of Cholpon Suvanbekova

Handwritten signature of Gulnara Shamshieva

Handwritten signature of Bektur Aliyev

Чолпон Суванбекова

Гульнара Шамшиева

Бектур Алиев

Handwritten signature at the bottom right of the page.