

**Краткий ежеквартальный отчет по ценным бумагам за 3 кв. 2021 года  
 ЗАО «Кыргызский Инвестиционно-Кредитный Банк»  
 для публикации в средствах массовой информации**

1. Данные об эмитенте

**Полное фирменное наименование Эмитента:** Закрытое акционерное общество "Кыргызский Инвестиционно-Кредитный Банк"

**Сокращенное наименование Эмитента:** ЗАО "КИКБ"

**Организационно-правовая форма:** Закрытое акционерное общество

**Юридический и почтовый адрес:** 720040, Кыргызская Республика, г. Бишкек, бул. Эркиндик, д.21. Тел: +996 (312) 620101, факс: +996 (312) 620202.

**Основной вид деятельности:** банковская деятельность

2. Количество владельцев ценных бумаг и работников эмитента

Количество владельцев ценных бумаг (акций) по состоянию на конец отчетного квартала	6
Количество владельцев ценных бумаг (облигаций) по состоянию на конец отчетного квартала	0
Количество работников эмитента на конец отчетного квартала	935

3. Список юридических лиц, в которых данный эмитент владеет 5 процентами и более уставного капитала.

Полное фирменное наименование организационно-правовая форма	Место нахождения почтовый адрес, телефон, факс, адрес электронной почты, код ОКПО	Доля участия в уставном капитале
ЗАО "Межбанковский процессинговый центр" (МПЦ)	Кыргызская Республика, г. Бишкек, ул. Ауэзова, 1/2.	34,34%
ЗАО «Jubilee Kyrgyzstan Insurance Company».	КР, г.Бишкек, бул.Эркиндик 21, 720040, тел. + 996 312 54 13 73, admin@jubileeinsurance.kg Код ОКПО 21767777	51,00%
ЗАО «Первая Микрофинансовая Компания» (ЗАО «Первая ПМФК»)	Головной офис: Кыргызская Республика, г.Бишкек, ул. Раззакова 19, Код ОКПО 24175477, тел. +996312398100	100,00%

4. Информация о существенных фактах (далее факт), затрагивающих деятельность эмитента ценных бумаг в отчетном периоде

Наименование факта	Дата появления факта	Влияние факта на деятельность эмитента	Дата и форма раскрытия информации о факте

-	-	-	-
---	---	---	---

5. Финансовая отчетность эмитента за отчетный квартал  
Финансовая отчетность эмитента за 3 квартал 2021 года находится в приложении к отчету.

6. Сведения о направлении средств, привлеченных эмитентом в результате размещения эмиссионных ценных бумаг в отчетном квартале

Общий объем привлеченных средств	0
Привлеченные средства, использованные по каждому из направлений	0
Направления использования привлеченных средств	-

7. Заемные средства, полученные эмитентом и его дочерними обществами в отчетном квартале

Заемные средства, полученные эмитентом в отчетном квартале	Заемные средства, полученные дочерними обществами в отчетном квартале
808 038 600,00 сом	0

8. Сведения о долгосрочных и краткосрочных финансовых вложениях эмитента за отчетный период.

Долгосрочные вложения эмитента за отчетный квартал	311 453 641,28 сом
Краткосрочные вложения эмитента за отчетный квартал	13 465 586 050,78 сом

9. Доходы по ценным бумагам эмитента

Вид ценной бумаги	№ эмиссии	Размер доходов, начисленных на одну ценную бумагу	Общая сумма доходов, выплаченных по ценным бумагам данного выпуска в отчетном квартале
Именная процентная облигация	-	-	-

10. Информация об условиях и характере сделки, совершенной обществом с заинтересованными лицами

В третьем квартале 2021 года сделок с заинтересованными лицами Эмитент не совершал.

Главный бухгалтер  
ЗАО "Кыргызский Инвестиционно-Кредитный Банк"


подпись \_\_\_\_\_ (Суванбекова Ч.)

Председатель Правления  
ЗАО "Кыргызский Инвестиционно-Кредитный Банк"

подпись \_\_\_\_\_ (Алиев Б.А.)

М.П.

Дата «25» октября 2021г.



ЗАО "Кыргызский Инвестиционно-Кредитный Банк"

КОНСОЛИДИРОВАННЫЙ ОТЧЕТ О ФИНАНСОВОМ ПОЛОЖЕНИИ

по состоянию на 30 сентября 2021 года (включительно)

Единица измерения: тыс. сом

	30/09/2021	30/09/2020
<b>АКТИВЫ</b>		
Денежные средства	1,468,396	1,495,099
Счета и депозиты в Национальном банке Кыргызской Республики	3,402,018	2,989,467
Резерв под обесценение по счетам и депозитам в Национальном банке Кыргызской Республики (1)	0	0
Счета и депозиты в Национальном банке Кыргызской Республики, нетто	3,402,018	2,989,467
Счета и депозиты в банках и других финансовых институтах	11,630,034	6,270,565
Резерв под обесценение по депозитам в банках и других финансовых институтах (2)	(8,479)	0
Счета и депозиты в банках и других финансовых институтах, нетто	11,621,555	6,270,565
Ценные бумаги, удерживаемые до погашения	4,444,964	5,522,528
Резерв под обесценение по ценным бумагам, удерживаемым до погашения (3)	0	0
Ценные бумаги, удерживаемые до погашения, нетто	4,444,964	5,522,528
Дебиторская задолженность по сделкам обратного «РЕПО»	0	0
Кредиты банкам и другим финансово-кредитным учреждениям	282,405	233,285
Резерв под обесценение по кредитам финансово-кредитным учреждениям (4)	(7,909)	(9,607)
Кредиты банкам и другим финансово-кредитным учреждениям, нетто	274,495	223,678
Кредиты, выданные клиентам	15,455,041	13,394,831
Резерв под обесценение по кредитам, предоставленным клиентам (5)	(1,540,997)	(1,331,750)
Кредиты, выданные клиентам, нетто	13,914,044	12,063,081
Основные средства	1,278,589	954,155
Нематериальные активы	296,818	247,251
Активы в форме права пользования	106,055	128,271
Инвестиции и финансовое участие в ассоциированных нефинансовых учреждениях, нетто	315,975	276,895
Прочие активы	1,231,974	1,416,212
<b>Итого активы</b>	<b>38,354,883</b>	<b>31,587,201</b>
<b>ОБЯЗАТЕЛЬСТВА</b>		
Счета и депозиты банков и финансово-кредитных учреждений	675,239	540,406
Счета и депозиты клиентов	24,816,320	20,361,812
Счета и кредиты органов Правительства КР и местных органов власти	852,081	975,372
Кредиты, полученные от НЕКР	208,747	458,501
Прочие привлеченные средства	3,252,683	1,619,317
Субординированный долг	113,762	112,301
Облигации, выпущенные банком	0	132,196
Обязательства по аренде	114,991	140,003
Налог на прибыль к оплате	8,867	9,245
Прочие обязательства	1,689,855	1,446,516
<b>Итого обязательства</b>	<b>31,732,545</b>	<b>25,795,669</b>
<b>КАПИТАЛ</b>		
Акционерный капитал	1,483,837	1,393,000
Капитал, внесенный сверх номинала	41,971	39,402
Нераспределенная прибыль и прочие резервы	4,486,113	3,923,120
Прибыль текущего года	465,058	298,119
Резерв по пересчету иностранной валюты	(70,972)	(59,594)
<b>Итого капитал, относящийся к акционерам Группы</b>	<b>6,406,008</b>	<b>5,594,047</b>
Неконтролирующая доля	216,330	197,485
<b>Итого капитал</b>	<b>6,622,338</b>	<b>5,791,532</b>
<b>Итого обязательства и капитал</b>	<b>38,354,883</b>	<b>31,587,201</b>

РППУ в соответствии с требованиями, установленными в нормативных правовых актах Национального банка Кыргызской Республики:

(1) Резерв под обесценение по счетам и депозитам в Национальном банке Кыргызской Республики	0	0
(2) Резерв под обесценение по депозитам в банках и других финансовых институтах	(8,479)	0
(3) Резерв под обесценение по ценным бумагам, удерживаемым до погашения	0	0
(4) Резерв под обесценение по кредитам финансово-кредитным учреждениям	(7,909)	(9,607)
(5) Резерв под обесценение по кредитам, предоставленным клиентам	(1,540,997)	(1,331,750)

Главный Бухгалтер

Чолпон Суванбекова

Руководитель Финансовой Деятельности

Гульнара Шамшиева

Председатель Правления

Бектур Алиев

С финансовой отчетностью ЗАО "Кыргызский Инвестиционно-Кредитный Банк", а также примечаниями к ней в полном объеме можно ознакомиться, обратившись в головной банк, его филиалы и сберегательные кассы.  
Юридический адрес ЗАО "Кыргызский Инвестиционно-Кредитный Банк": 720040, г. Бишкек, бул. Эркиндик, 21.

ЗАО "Кыргызский Инвестиционно-Кредитный Банк"

КОНСОЛИДИРОВАННЫЙ ОТЧЕТ О СОВОКУПНОМ ДОХОДЕ  
по состоянию на 30 сентября 2021 года (включительно)


Единица измерения: тыс. сом

	30/09/2021	30/09/2020
Процентные доходы	1,924,564	1,619,471
Процентные расходы	(765,505)	(635,385)
Чистый процентный доход до убытков от обесценения по процентным активам	1,159,059	984,087
Убытки от обесценения по процентным активам	124,366	(5,847)
<b>Чистые процентные доходы</b>	<b>1,283,426</b>	<b>978,239</b>
Комиссии полученные	364,745	263,512
Комиссии уплаченные	(207,271)	(148,903)
Чистая прибыль от операций с иностранной валютой	179,308	273,080
Доход (убыток) от ассоциированных компаний	18,992	29,659
Прочие доходы	64,215	55,456
Убытки от обесценения по прочим операциям	(21,695)	(58,703)
<b>Чистые непроцентные доходы</b>	<b>398,294</b>	<b>414,100</b>
Резерв на налоги помимо налога на прибыль		
<b>Операционные доходы</b>	<b>1,681,719</b>	<b>1,392,339</b>
Операционные расходы	(1,147,881)	(1,034,510)
<b>Прибыль от операционной деятельности</b>	<b>533,838</b>	<b>357,829</b>
Прочие неоперационные доходы и расходы		
<b>Прибыль до налогообложения</b>	<b>533,838</b>	<b>357,829</b>
Расходы по налогу на прибыль	(55,985)	(41,162)
<b>Чистая прибыль (убыток) за период</b>	<b>477,852</b>	<b>316,668</b>
Курсовые разницы в иностранной валюте	(6,673)	(50,975)
<b>Итого совокупный доход за период</b>	<b>471,179</b>	<b>265,692</b>
Прибыль относящаяся к:		
Владельцам Группы	465,058	298,119
Неконтролирующей доле	12,795	18,548
	<b>477,852</b>	<b>316,668</b>
Совокупный доход относящийся к:		
Владельцам Группы	462,755	270,640
Неконтролирующей доле	8,424	(4,948)
	<b>471,179</b>	<b>265,692</b>
Справочно:		
Прибыль на акцию Владельцам Группы:	3	2
Чистая прибыль (убыток) за период в соответствии с требованиями, установленными в нормативных правовых актах Национального банка Кыргызской Республики:	477,852	316,668

Главный Бухгалтер

Руководитель Финансовой Деятельности

Председатель Правления



Чолпон Суванбекова

Гульнара Шамшиева

Бектур Алиев

ЗАО "Кыргызский Инвестиционно-Кредитный Банк"

КОНСОЛИДИРОВАННЫЙ ОТЧЕТ О ДВИЖЕНИИ ДЕНЕЖНЫХ СРЕДСТВ

по состоянию на 30 сентября 2021 года (включительно)

Единица измерения: тыс. сом

	30/09/2021	30/09/2020
<b>ДВИЖЕНИЕ ДЕНЕЖНЫХ СРЕДСТВ ОТ ОПЕРАЦИОННОЙ ДЕЯТЕЛЬНОСТИ</b>		
Процентные доходы полученные	1,941,778	1,502,624
Процентные расходы уплаченные	(743,549)	(597,670)
Комиссионные доходы полученные	370,322	266,585
Комиссионные расходы уплаченные	(264,720)	(212,293)
Чистые поступления от операций с иностранной валютой	177,868	301,876
Поступления по прочим доходам	69,462	61,336
Общие и прочие административные расходы	(954,703)	(937,358)
<b>(Увеличение)/уменьшение операционных активов</b>		
Соглашения обратного «РЕПО»	0	57,719
Кредиты, выданные клиентам	(73,592)	1,526,429
Прочие активы	(91,781)	(13,439)
<b>Увеличение/(уменьшение) операционных обязательств</b>		
Счета и депозиты банков и прочих финансовых институтов	(2,464)	111,761
Текущие счета и депозиты клиентов	837,079	261,561
Прочие обязательства	151,283	127,027
<b>Чистое поступление/(использование) денежных средств от (в) операционной деятельности до уплаты налога на прибыль</b>	<b>1,416,986</b>	<b>2,456,158</b>
Налог на прибыль уплаченный	(43,346)	(48,939)
<b>Поступление/(использование) денежных средств от (в) операционной деятельности</b>	<b>1,373,639</b>	<b>2,407,219</b>
<b>ДВИЖЕНИЕ ДЕНЕЖНЫХ СРЕДСТВ ОТ ИНВЕСТИЦИОННОЙ ДЕЯТЕЛЬНОСТИ</b>		
Приобретение дочерней компании за вычетом полученных денежных средств	(462,509)	0
Поступление дивидендов от ассоциированной компании	7,624	0
Приобретения инвестиций в ценные бумаги	(44,739,025)	(56,167,651)
Погашение инвестиций в ценные бумаги	45,365,233	55,656,358
Приобретения основных средств и нематериальных активов	(80,311)	(156,131)
Поступления от продажи основных средств и нематериальных активов	0	0
<b>Поступление/(использование) денежных средств от (в) инвестиционной деятельности</b>	<b>553,520</b>	<b>(667,424)</b>
<b>ДВИЖЕНИЕ ДЕНЕЖНЫХ СРЕДСТВ ОТ ФИНАНСОВОЙ ДЕЯТЕЛЬНОСТИ</b>		
Размещение выпущенных долговых ценных бумаг	0	0
Погашение выпущенных долговых ценных бумаг	0	(18,600)
Погашение субординированного долга	(8,777)	(3,686)
Поступления прочих привлеченных средств	1,055,796	1,165,833
Погашение прочих привлеченных средств	(660,629)	(809,586)
Дивиденды выплаченные	0	0
<b>Поступление/(использование) денежных средств от (в) финансовой деятельности</b>	<b>386,391</b>	<b>333,961</b>
<b>Чистое увеличение денежных средств и их эквивалентов</b>	<b>2,313,551</b>	<b>2,073,756</b>
Влияние изменений валютных курсов на величину денежных средств и их эквивалентов	(91,355)	806,226
Денежные средства и их эквиваленты по состоянию на начало года	14,278,252	7,875,149
<b>Денежные средства и их эквиваленты по состоянию на конец отчетного периода</b>	<b>16,500,448</b>	<b>10,755,131</b>

Главный Бухгалтер


Чолпон Суванбекова

Руководитель Финансовой Деятельности

Гульнара Шамшиева

Председатель Правления

Бектур Алиев



*[Handwritten signature]*


ЗАО "Кыргызский Инвестиционно-Кредитный Банк"


КОНСОЛИДИРОВАННЫЙ ОТЧЕТ ОБ ИЗМЕНЕНИЯХ В КАПИТАЛЕ


по состоянию на 30 сентября 2021 года (включительно)

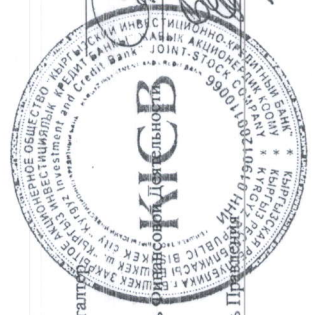
Единица измерения: тыс. сом

	Акционерный капитал	Капитал, внесенный сверх номинала	Нераспределенная прибыль и прочие резервы	Резерв по пересчету иностранной валюты	Итого капитал, относящийся к акционерам		Неконтролирующая доля	Итого капитал
					Группы	Группы		
31 декабря 2019 года	1,218,768	34,474	4,032,589	(30,988)	5,254,842	180,063	5,434,905	
Итого совокупный доход	0	0	298,119	0	298,119	0	298,119	
Курсовая разница	174,232	4,928	(109,469)	(28,606)	41,086	(1,126)	39,959	
Неконтролирующая доля	0	0	0	0	0	18,548	18,548	
Выплаченные дивиденды	0	0	0	0	0	0	0	
30 сентября 2020 года	1,393,000	39,402	4,221,239	(59,594)	5,594,047	197,485	5,791,532	
31 декабря 2020 года	1,446,372	40,912	4,359,498	(67,851)	5,778,930	203,572	5,982,502	
Итого совокупный доход	0	0	465,058	0	465,058	0	465,058	
Курсовая разница	37,466	1,060	126,615	(3,121)	162,020	(37)	161,983	
Неконтролирующая доля	0	0	0	0	0	12,795	12,795	
Выплаченные дивиденды	0	0	0	0	0	0	0	
30 сентября 2021 года	1,483,837	41,971	4,951,171	(70,972)	6,406,008	216,330	6,622,338	

  
 Главный Бухгалтер  
 Чолпон Суванбекова

  
 Руководитель Дирекции  
 Гульнара Шамшиева

  
 Председатель Правления  
 Бектур Алиев



*Handwritten signature*

ЗАО "Кыргызский Инвестиционно-Кредитный Банк"

СВЕДЕНИЯ О СОБЛЮДЕНИИ ЭКОНОМИЧЕСКИХ НОРМАТИВОВ  
по состоянию на 30 сентября 2021 года (включительно)

Наименование экономических нормативов и поддержке дополнительного запаса капитала банка (индекс "буфер капитала")	Установленное значение норматива	Фактическое значение норматива
Максимальный размер риска на одного заемщика или группу связанных заемщиков, не связанных с банком (K1.1)	не более 20%	10.4%
Максимальный размер риска на одного заемщика или группу связанных заемщиков, связанных с банком (K1.2)	не более 15%	0.2%
Максимальный размер риска по межбанковским размещениям в банк, не связанный с банком (K1.3)	не более 30%	2.6%
Максимальный размер риска по межбанковским размещениям в банк, связанный с банком (K1.4)	не более 15%	7.8%
Коэффициент достаточности (адекватности) суммарного капитала (K2.1)	не менее 12%	24.0%
Коэффициент достаточности (адекватности) капитала Первого уровня (K2.2)	не менее 6%	20.8%
Коэффициент достаточности (адекватности) Базового капитала Первого уровня (K2.3)	не менее 4.5%	20.8%
Лeverаж (K2.4)	не менее 8%	14.5%
Норматив (показатель) ликвидности банка (K3.1)	не менее 45%	68.2%
Количество дней нарушений по суммарной величине длинных открытых валютных позиций (K4.2)	не более 10%	0
Количество дней нарушений по суммарной величине коротких открытых валютных позиций (K4.3)	не более 10%	0
Дополнительный запас капитала банка (индекс "буфер капитала")	не менее 20%	24.0%
Количество дней нарушений по суммарной величине длинных открытых позиций в драгоценных металлах (K4.5)	не более 20%	не применяется
Количество дней нарушений по суммарной величине коротких открытых позиций в драгоценных металлах (K4.6)	не более 20%	не применяется

Главный Бухгалтер

Руководитель Финансовой Деятельности

Председатель Правления



*Handwritten signature*

*Handwritten signature*

*Handwritten signature*

Чолпон Суванбекова

Гульнара Шамшиева

Бектур Алиев

*Handwritten signature*