



Финансовый рынок. КГ

ЕЖЕНЕДЕЛЬНЫЙ ИНФОРМАЦИОННО - АНАЛИТИЧЕСКИЙ ОБЗОР

№ 11

31 октября - 04 ноября 2005г.

Кыргызская Республика, г. Бишкек, 720010, ул. Московская, 172, тел.: (312) 66 50 59, факс: (312) 661595, сайт: www.kse.kg

Новости финансового рынка

04.11.2005 За неделю на торговой площадке ЗАО «Кыргызская фондовая биржа» зарегистрировано 13 сделок на общую сумму 1,79 млн. сом с ценными бумагами 12 эмитентов. На вторичном рынке ГКВ объем сделок составил 149,14 млн. сом. Объем ГКВ в обращении на 04.11.05 составил 1 077,95 млн. сом.

04.11.2005 5 ноября Президент Азиатского банка развития (АБР) Харухико Курода начинает свой восьмидневный официальный визит в Центральную Азию, во время которого посетит Казахстан, Кыргызскую Республику, Таджикистан и Узбекистан. В Кыргызской Республике Харухико Курода официально откроет новое здание Постоянного представительства АБР в КР, встретится с представителями донорских агентств, а также обсудит вопросы развития с академическими кругами и профессорско-преподавательским составом и студентами крупнейших университетов. В Ошской области Президент АБР посетит инфраструктурные проекты, финансируемые АБР, и встретится с губернатором Ошской области. Вместе с Президентом Кыргызской Республики Курманбеком Бакиевым г-н Курода откроет Четвертую Конференцию министров стран-участниц Центрально-Азиатского регионального экономического сотрудничества 6 ноября в отеле «Хаятт» в Бишкеке.

04.11.2005 С 8 по 15 ноября 2005 года Кыргызстан посетит миссия Международного валютного фонда, возглавляемая новым руководителем миссии господином Пауло Нойхаузом. В ходе предстоящих переговоров с руководством страны, Министром экономики и финансов, Председателем Национального банка будут обсуждены вопросы реализации текущей программы ПРГФ и проекта бюджета республики на 2006 год.

04.11.2005 ОАО «ЦУМ Холдинг» представил необходимые документы для прохождения процедуры листинга на ЗАО «КФБ». Документы будут рассмотрены на Совете Директоров ЗАО «КФБ».

04.11.2005 Решением учредителя ОсОО «BNC Finance» от 28 октября 2005 года Директором ОсОО «BNC Finance» назначен Кененбаев Арсланбек Болотбекович, приказом директора от 01 ноября 2005 года Заместителем директора - Управляющим директором назначен Эралиев Тилек Анатаевич.

04.11.2005 За 10 месяцев 2005 года на ЗАО «КФБ» совершено 1 532 сделки на общую сумму 744,27 млн. сом с ценными бумагами 195 эмитентов республики, в том числе с акциями 1512 сделок на 733,41 млн. сом, с облигациями 20 сделок на 10,86 млн. сом. Количество сделок и объем торгов снизились на 18,34% и 34,87% соответственно в 2005 году по сравнению с аналогичный периодом 2004 года.

Основные параметры аукциона ГКВ, состоявшегося 04 ноября 2005г.

3-мес.			
	Значение	Изменение*	
Спрос (тыс. сом)	1 520	-2 500	-62,19 %
Продажа (тыс. сом)	1 520	-480	-24,00 %
Доходность (в %)	4,85	0,33	7,30 %
6 мес.			
Спрос (тыс. сом)	9 240	-10 480	-53,14 %
Продажа (тыс. сом)	5 500	-500	-8,33 %
Доходность (в %)	5,47	-0,10	-1,80 %
12 мес.			
Спрос (тыс. сом)	27 900	-850	-2,96 %
Продажа (тыс. сом)	13 500	0	0,00 %
Доходность (в %)	7,07	0,00	0,00 %
18 мес.			
Спрос (тыс. сом)	11920	-6 150	-34,03 %
Продажа (тыс. сом)	5 000	0	0,00 %
Доходность (в %)	10,00	-0,13	-1,28 %

* изменение по сравнению с прошлым аукционом

Учетный курс кыргызского сома с 05.11.05г. по 11.11.05г.

	Значение	Изменение*	
		сом	%
USD	40,8369	-0,0154	-0,04
Евро	48,8144	-0,8273	-1,67
Рубль	1,4301	-0,0071	-0,49
Тенге	0,3049	0,0000	0,00

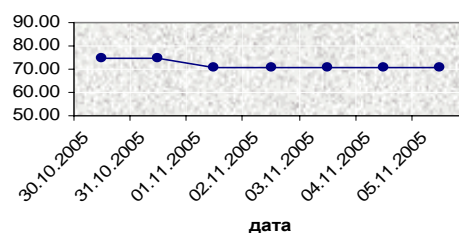
* изменение по сравнению с предыдущим учетным курсом.

Учетная ставка НБКР с 02.11.05г.

4,99%

по сравнению с предыдущей неделей учетная ставка повысилась на 0,08%

Индекс КФБ



Индекс КФБ на 04.11.05г.

70,3437

по сравнению с предыдущим значением индекс изменился на -5,9 пункта.

**Общая информация о торгах на ЗАО «КФБ»
за неделю с 31.10.05г. по 04.11.05г.**

По итогам недельных торгов на торговой площадке ЗАО «Кыргызская фондовая биржа» зарегистрировано 13 сделок на общую сумму 1,79 млн. сом с ценными бумагами 12 эмитентов. С ценными бумагами коммерческих банков за неделю совершена 1 сделка на общую сумму 0,04 млн. сом (ОАО Кыргызпромстройбанк, акция простая). Значение индекса 1 ноября изменилось на – 5,9 пункта. Это обусловлено рядом сделок с ценными бумагами ОАО Кыргызтелеком, где цена акций изменилась с 6,30 сом до 5,50 сом. На 4 ноября индекс составил 70,3437 пункта.

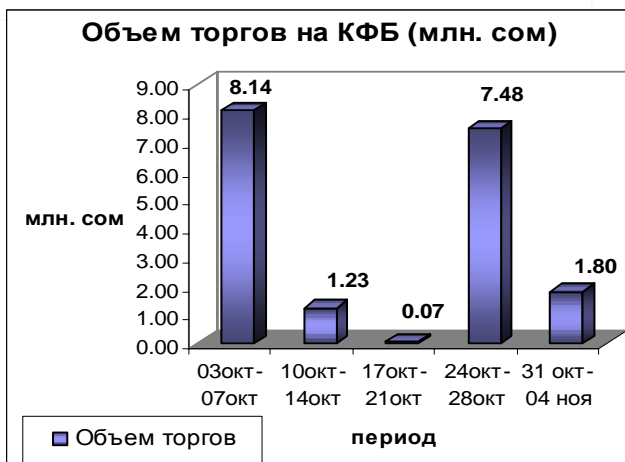
	Данные за неделю с 31.10.05 по 04.11.05	Данные за неделю с 24.10.05 по 28.10.05	Изменение	
Объем торгов (тыс. сом)	1 796,81	7 483,62	-5 686,8	-75,99%
Первичный (тыс. сом)	-	-	-	-
Вторичный (тыс. сом)	1 796,81	7 483,62	-5 686,8	-75,99%
Листинг (тыс. сом)	48,26	33,57	14,68	43,74%
Не листинг (тыс. сом)	1 748,55	7 450,04	-5 701,49	-76,53%
Количество сделок	13	29	-16	-55,17%

**Первичный и вторичный рынок
за неделю с 31.10.05 г. по 04.11.05г.**

На текущей неделе, как и на предыдущей, все сделки были зарегистрированы на вторичном рынке и только с акциями в количестве 381 534 шт. на сумму 1,79 млн. сом. На первичном рынке в течение недели сделок не заключалось.

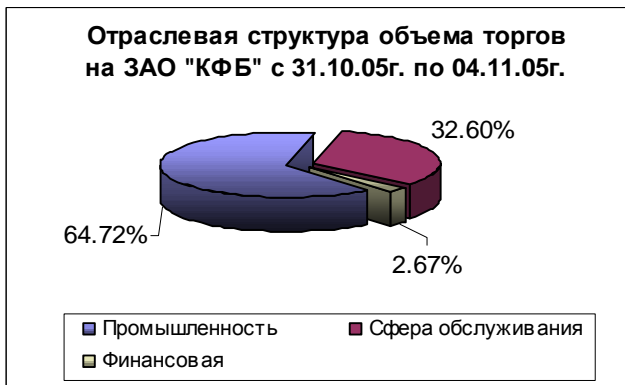
**Объем торгов в секторе листинга и нелистинга
за неделю с 31.10.05 г. по 04.11.05г.**

В секторе Листинга за неделю было заключено 2 сделки с ценными бумагами ОАО Кыргызтелеком и ОАО Кыргызпромстройбанк, акция простая на 0,26 тыс. сом и 0,04 млн. сом соответственно. С ценными бумагами нелистинговых компаний объем торгов составил 1,74 млн. сом.



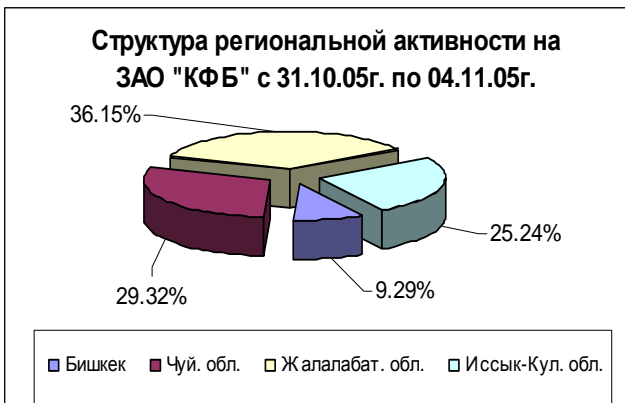
**Отраслевая структура объема торгов ценными бумагами
за неделю с 31.10.05 г. по 04.11.05г.**

На текущей неделе наибольший объем торгов с ценными бумагами в разрезе сфер экономики сконцентрирован в промышленном секторе 64,72% (1,16 млн. сом.) от всего объема торгов за неделю. Объем торгов в сфере обслуживания составил 32,60% (0,58 млн. сом.). И только лишь 2,67% (0,04 млн. сом) пришелся на сделки с ценными бумагами акционерных обществ финансового сектора. Всего за неделю зарегистрировано 13 сделок из них: сфера обслуживания – 8 сделок, промышленность – 4 сделки и финансовый сектор – 1 сделка.



**Региональная структура объема торгов с ценными бумагами
за неделю с 31.10.05 г. по 04.11.05г.**

По итогам текущей недели наибольший объем торгов пришелся на сделки с ценными бумагами акционерных обществ Жалалабадской области. Из 13 сделок – 2 на общую сумму 0,65 млн. сом. Объем торгов по Чуйской области составил 0,52 млн. сом (всего совершено 4 сделки). По Иссык-Кульской области объем торгов составил 0,45 млн. сом (всего 3 сделки). С ценными бумагами акционерных обществ г. Бишкек совершено 4 сделки на общую сумму 0,16 млн. сом. На предыдущей неделе лидирующую позицию по объему торгов занимали сделки с ценными бумагами акционерных обществ г. Бишкек.



Доля первичного рынка с ценными бумагами листинговых компаний

Среди листинговых компаний в течение 10 месяцев 2005 года в торгах на КФБ принимали участие 7 компаний, находящихся в листинге по состоянию на 1 ноября 2005 года.

Объем торгов с ценными бумагами листинговых компаний за рассматриваемый период составил 106,9 млн. сом, или 14,36% от общего объема.

Наиболее активными участниками первичного рынка за 10 месяцев 2005 года среди листинговых компаний были простые акции ОАО «Энергобанк» и облигации ОАО «Besser-Центральная Азия». В общей сумме доля первичного рынка с ценными бумагами листинговых компаний в общем объеме торгов составила 6,9%, из них доля банков насчитывает 5,5%.

Отличительной особенностью 2005 года на торговой площадке КФБ стал рост активности торгов с корпоративными облигациями. Среди эмитентов, эмитировавших облигации, которые прошли процедуру листинга на КФБ следует отметить ОАО «Besser-Центральная Азия».

В целом объем торгов с облигациями на первичном рынке в секторе листинга составляет 9,8 млн. сом или 8,8%.

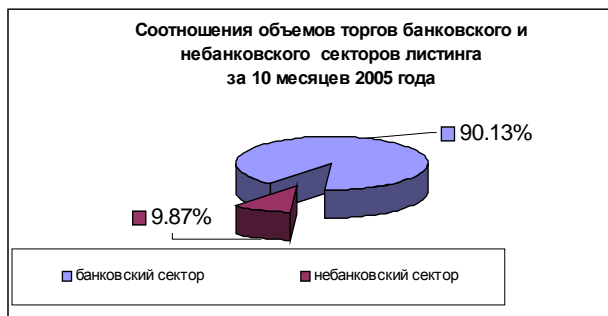
Наиболее активным участником вторичного рынка среди листинговых компаний являются акции ОАО «Энергобанк», объем торгов, по которым составил 35,5 млн. сом.

Активным участником вторичного рынка являются также акции ОАО «АзияУниверсалБанк», объем торгов с данными ценными бумагами составил 14 млн. сом.

По частоте совершаемых сделок лидирующие позиции занимают акции ОАО «Кыргызпромстройбанк», где средняя цена составила 532,62 сома за период.

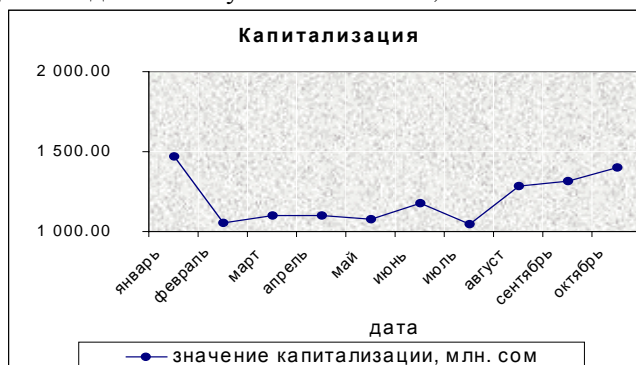
Объем торгов по банковскому сектору.

Доля сделок с ценными бумагами листинговых коммерческих банков в общем объеме торгов по результатам 10 месяцев 2005 года составила 12,95% или 96,35 млн. сом. Количество совершенных сделок 120 или 7,8%. В торгах принимали участие ценные бумаги 3 листинговых компаний: ОАО АзияУниверсалБанк, ОАО Кыргызпромстройбанк, ОАО Энергобанк



Капитализация за 10 месяцев 2005 года

Капитализация рынка на конец отчетного периода составила 1 402,12 млн. сом, значение индекса 74,7554. Динамику индекса КФБ (совокупного показателя динамики цен листинговых компаний) определяли движения цен на акции ОАО Кыргызпромстройбанк и ОАО Кыргызтелеком. По сравнению с началом года значение рыночной капитализации и индекса КФБ увеличилось на 6,8%.



Государственные казначейские векселя

На 04.11.05г. объем ГКВ в обращении составил 1077,95 млн. сомов. Из них 846,59 млн. сомов приходится на ГКВ-12; 150,62 млн. сомов на ГКВ-6; 27,21 млн. сомов – ГКВ-3 и 53,53 млн. сомов на ГКВ-18. Как можно увидеть из графика - наибольший удельный вес занимают ГКВ-12. Объем ГКВ в обращении по сравнению с данными на 28.10.05г. увеличился на 5,94 млн. сомов. Данное увеличение произошло за счет увеличения в обращении ГКВ-3 на 0,5 млн. сомов, ГКВ-12 на 4,44 млн. сомов и ГКВ-18 на 5,00 млн. сомов, а также уменьшения в обращении ГКВ-6 на 4,0 млн. сомов.

Первичный рынок ГКВ

На прошедшем 04.11.05г. аукционе ГКВ наблюдалось падение доходности на все виды ГКВ. Следует также отметить, что наибольшая доходность у ГКВ-18 - 10,00 % годовых, наименьшая у ГКВ-3 - 4,85% годовых. Так же наблюдалось падение спроса на все виды ГКВ. Наибольшее на ГКВ-3, спрос на этот вид ГКВ упал на – 62,19 %.

Вторичный рынок ГКВ

На вторичном рынке ГКВ, как и на прошлой неделе, наблюдается превалирование сделок с ГКВ-12. Общий объем сделок по ним составил 119,89 млн. сомов, что на 60,19 млн. сомов меньше по сравнению со значением предыдущей недели, а по ГКВ-6 составил 27,30 млн. сомов, что на 3,60 млн. сомов больше по сравнению со значением предыдущей недели. ГКВ-3. На этой неделе впервые появился спрос, и осуществлялись сделки с ГКВ-18 на вторичном рынке. Общий объем сделок по ним составил 1,95 млн. сом. На этой неделе структура вторичного рынка изменилась, и доля ГКВ-12 составила 81 % (на предыдущей неделе 88 %).

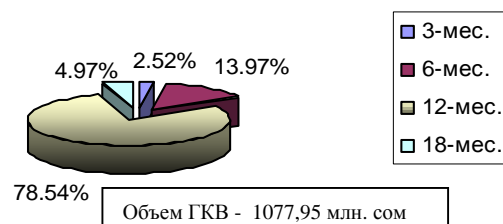
Межбанковский рынок кредитных ресурсов

На неделе с 28 октября по 03 ноября на межбанковском рынке кредитных ресурсов большим спросом пользовались кредиты, выдаваемые в иностранной валюте нерезидентам и РЕПО-сделки со сроками исполнения от 2 до 7 дней. Наименьшим спросом пользовались кредиты, выдаваемые в национальной валюте, а кредитов, выдаваемых в иностранной валюте резидентам не было. С 28 октября по 03 ноября объемы торгов по РЕПО-сделкам составили 64,46 млн. сомов - средняя процентная ставка составила 3,40% годовых, по сравнению с предыдущей неделей процентная ставка не изменилась, а объем торгов упал на 37,09 млн. сомов. Кредиты, выдаваемые в иностранной валюте нерезидентам, составили 1 447,92 млн. сомов, где средняя процентная ставка составила 3,20% годовых, по сравнению с предыдущей неделей процентная ставка повысилась на 0,08%, а объем торгов упал на 656,5 млн. сомов; Кредиты, выдаваемые в национальной валюте, составили – 4,00 млн. сом, а средняя процентная ставка 3,50%, по сравнению с предыдущей неделей процентная ставка повысилась на 2,13%, а объем торгов упал на 20,00 млн. сомов.

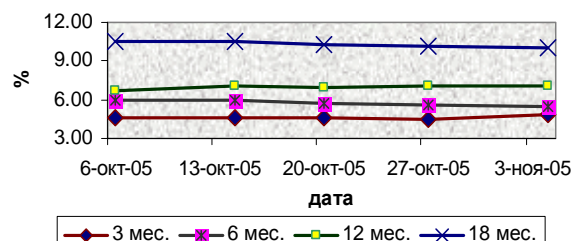
Валютные торги

Общий объем валютных торгов с 31.10.05г. по 04.11.05г. составил 6,66 млн. долл. США. Из них, объем межбанковских валютных сделок составил – 5,2 млн. долл. США, что составляет 77,93 % от общего объема торгов.

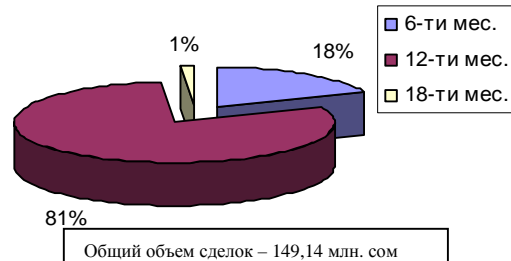
Структура объема ГКВ в обращении на 04.11.05г.



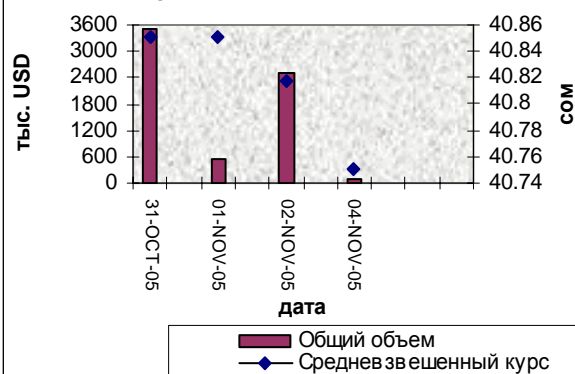
Динамика доходности ГКВ за период с 06.10.05г. по 04.11.05г.



Структура вторичного рынка ГКВ за период с 31.10.05г. по 04.11.05г.



Валютные торги (USD) за период с 31.10.05г. по 04.11.05г.



Новости бирж мира

01 ноября 2005 года в течение трех с половиной часов из-за компьютерного сбоя была парализована работа одной из крупнейших фондовых бирж мира – **Токийской**. Администрация площадки смогла восстановить работоспособность только к 12.20 часам. До этого времени инвесторы были вынуждены перенести свои операции на вторую по величине японскую биржу в городе Осака. Об убытках, понесенных инвесторами из-за задержки торгов, пока не сообщается, но аналогичный сбой в 2001 году на Нью-Йоркской фондовой площадке оценили в 1,5 млрд. долларов. О неполадках в компьютерной системе Токийской фондовой биржи стало известно в 9.00 утра, когда одна из крупнейших площадок мира выпустила сообщение, что "операции по ценным бумагам не производятся". Проблемы с компьютером на Токийской бирже имеют глобальное значение, поскольку утром и днем по токийскому времени, во время "сна" бирж США и Западной Европы, в японской столице концентрируются финансовые операции всего мира. Сбой в работе Токийской биржи произошел после того, как в понедельник на ней был зафиксирован небывалый за последние пять лет рост курсов акций, что было связано с улучшением деловой конъюнктуры в стране. Последний сбой в компьютерной системе на Токийской бирже случился в 1997 году. Однако полного прекращения операций с акциями и конвертируемыми бондами не было за всю историю ее существования с 1947 года.

Фондовая биржа ММВБ

по материалам сайта www.micex.ru

Совокупный оборот всех рынков ММВБ и Фондовой биржи ММВБ за неделю с 24 по 28 октября составил 28,6 млрд. долл., что на 31,2% выше показателя предыдущей недели. На рынке акций Фондовой биржи ММВБ на прошлой неделе наблюдался рост котировок. По итогам недели значение Индекса ММВБ составило 818,64 пункта, что на 2,6% выше уровня закрытия предыдущей недели. Общий объем сделок с акциями за неделю составил 106,01 млрд. руб. Среднедневной объем сделок составил 21,2 млрд. руб., что на 6% ниже уровня предыдущей недели. Сделки в РПС составили 8,8% оборота вторичных торгов, сделки РЕПО – 20,8% от общего объема операций с акциями. Индекс корпоративных облигаций ММВБ-купонный (RCBI-c) за указанный период понизился на 0,20% до 133,92 пункта. Индекс корпоративных облигаций ММВБ (RCBI) за период снизился на 0,10%, составив к моменту закрытия торгов 28 октября 102,20 пункта. Объем торгов за период составил 61,8 млрд. руб., что на 40,1% выше уровня предыдущей недели. На долю корпоративных бумаг пришлось 44 млрд. руб. (71,2% совокупного объема торгов), на долю субфедеральных облигаций – 17,4 млрд. руб. (28,1%), на долю муниципальных облигаций – 0,4 млрд. руб. (0,7%). В секторе корпоративных и региональных облигаций наблюдался слабый рост доходности большинства наиболее ликвидных выпусков при средней торговой активности. Суммарный объем торгов на рынке государственных бумаг составил 193 млрд. руб., что в 5,2 раза больше, чем в предыдущую неделю.

Фондовая биржа РТС

по материалам сайта www.rtsnet.ru

За неделю с 31 октября по 3 ноября Индекс РТС вырос на 6,77% до 972,43 пункта (910,75 на 28 октября). Индекс акций "второго эшелона" – Индекс РТС-2 поднялся на 3,4% до 1187,30 пункта (1148,21 на 28 октября). При этом повышение ставки ФРС США на 0,25% до 4% практически не оказало никакого негативного влияния на российский фондовый рынок, несмотря на то, что, как правило, вслед за такими решениями следует некоторый отток средств крупных международных инвесторов с развивающихся рынков. Объем торгов на Классическом рынке за неделю составил 162,9 млн. долларов. За период с 31 октября по 3 ноября общий объем торгов на срочном рынке FORTS (Фьючерсы и Опционы в РТС) снизился на 15,6% в рублях и на 17,3% в контрактах по сравнению с неделей 24-28 октября и составил 19,3 млрд. рублей или 1,17 млн. контрактов. Снижение активности объясняется, в первую очередь, тем, что прошедшая рабочая неделя была на один день короче стандартной. За неделю объем торгов на Биржевом рынке ОАО "Фондовая биржа РТС" (ОАО "РТС") составил 1,53 млрд. рублей (2,18 млрд. рублей за предыдущий период). При этом объем торгов акциями "второго эшелона" составил 727 млн. рублей, что соответствует 47,5% от общего оборота. Всего за прошедший период на Биржевом рынке было заключено 2794 сделок. Участники торгов совершали операции с 136 ценными бумагами.

Казахстанская фондовая биржа

по материалам сайта www.kase.kz

В секторе купли-продажи негосударственных ЦБ за период с 27 октября по 02 ноября на KASE заключено 110 сделок на сумму **\$51 524,7 тыс.** или 6 904,1 млн. тенге. По сравнению с предыдущим периодом (93 сделки, \$53 752,4 тыс. или 7 193,3 млн. тенге) оборот данного сектора снизился на 4,1% или на \$2 227,7 тыс. (289,1 млн. тенге). В сделках периода участвовало 29 членов KASE по 42 инструментам. При этом 28,1% брутто-оборота (23,4% по операциям покупки и 32,9% – продажи) прошло по счетам субъектов пенсионного рынка. В предшествующем периоде 18 членов KASE категорий "P" и "H" заинтересовало 37 ценных бумаг. На долю пенсионных активов пришлось 20,8% брутто-оборота, в том числе 11,8% – по операциям покупки и 29,9% – по операциям продажи. **Рынок корпоративных облигаций.** Средний оборот одного торгового дня на KASE в данном сегменте составил \$6 577,8 тыс. при 13 сделках в день, тогда как на предыдущей неделе он достигал \$12 627,0 тыс. при 18 транзакциях. Из этого можно сделать вывод о значительном снижении активности. На долю прямых (договорных) сделок пришлось 18,8% в количественном и 4,4% в объемном выражении (18,1% и 29,9% соответственно на прошлой неделе). **Рынок акций** заметно активизировался после затишья на прошлой неделе. Средний оборот торгового дня здесь достиг \$3 727,2 тыс. при 9 сделках в день против \$811,1 тыс. и 5 сделок в рамках предыдущего периода. При этом 63,0% операций в количественном выражении и 43,6% в объемном были договорными (прямыми). В предыдущем периоде данные показатели составили 38,1% и 43,8% соответственно. **В секторе купли-продажи государственных ЦБ** на KASE за исследуемый период суммарный объем 32 заключенных сделок не превысил 7 556,8 млн. тенге (\$56 374,1 тыс.). Соответствующий показатель предыдущего периода – 18 336,1 млн. тенге (\$137 042,9 тыс.).