



Новости финансового рынка

25.11.2005 За неделю с 21 по 25 ноября на торговой площадке ЗАО «Кыргызская фондовая биржа» зарегистрировано 16 сделок на общую сумму 2,45 млн. сом с ценными бумагами 10 эмитентов. На вторичном рынке ГКВ объем сделок составил 402,89 млн. сом. Объем ГКВ в обращении на 25.11.05 составил 1112,69 млн. сом.

25.11.2005 На ЗАО «Кыргызская фондовая биржа» появился новый участник торгов - ОсОО «Казинвест». Данная компания имеет лицензию на брокерскую деятельность № 1 от 22.11.2005г. и лицензию на доверительное управление ценными бумагами № 2 от 22.11.2005г. № 2, выданные Государственным агентством по финансовому надзору и отчетности при Правительстве КР, директор компании Остапенко Е. С.

25.11.2005 ОАО «Майлуу-Сууйский электроламповый завод» предоставил ЗАО «Кыргызская фондовая биржа» финансовую отчетность и листинговый проспект на 01 октября 2005г., также ОАО «АзияУниверсалБанк» предоставил листинговый проспект за 3 квартал 2005г. С новой информацией данных отчетов вы можете ознакомиться на сайте www.kse.kg и на стр. 3 нашей газеты.

25.11.2005. ОАО «АзияУниверсалБанк» завершил разработку своего нового официального сайта www.aub.kg. Теперь информацию о банке можно получить на русском, киргизском, английском и китайском языках. Таким образом, сайт ОАО «АзияУниверсалБанк» стал первым четырехязычным банковским сайтом в зоне КГ.

24.11.2005 Два вопроса – ипотечное кредитование и лизинг – обсуждались 24 ноября на встрече министра экономики и финансов КР Акылбека Жапарова с представителями Департамента стран Южной Европы и Центральной Азии Международной Финансовой Корпорации (МФК), прибывших в Кыргызстан для продвижения инвестиционных проектов в частном секторе. Акылбек Жапаров обратился с просьбой поддержать такой новый компонент, как развитие туризма. Он, по мнению Жапарова, имеет потенциал для развития малых и средних предприятий, а также для валютных поступлений в республику. Недавнее исследование туристического сектора республики консультантами МФК определило стратегию укрепления туристического маркетинга.

21.11.2005 Завершилась реконструкция операционного зала ОАО "Энергобанк". Операционный зал разделен на розничное и корпоративное обслуживание клиентов. Банк изыскал возможность обновить практически все персональные компьютеры и переоборудовать помещение операционного зала и кассового.

Индекс КФБ на 25.11.05г. - 66,9372

по сравнению с предыдущим значением индекс понизился на -5,6 пункта.

Основные параметры аукциона ГКВ, состоявшегося 24 ноября 2005г.

3-мес.			
	Значение	Изменение*	
Спрос (тыс. сом)	4 030	20	0,50 %
Продажа (тыс. сом)	2 000	0	0,00 %
Доходность (в %)	4,80	0,04	0,84 %
6 мес.			
Спрос (тыс. сом)	6 160	-2 590	-29,60 %
Продажа (тыс. сом)	6 000	0	0,00 %
Доходность (в %)	5,59	0,06	1,08 %
12 мес.			
Спрос (тыс. сом)	27 718	-11 822	29,90 %
Продажа (тыс. сом)	14 000	0	0,00 %
Доходность (в %)	7,19	0,05	0,70 %
18 мес.			
Спрос (тыс. сом)	8 070	-4 520	-35,90 %
Продажа (тыс. сом)	5 000	0	0,00 %
Доходность (в %)	10,00	-0,06	-0,60 %
24 мес.			
Спрос (тыс. сом)	15 420	1 540	11,09 %
Продажа (тыс. сом)	5 000	0	0,00 %
Доходность (в %)	15,90	-0,23	-1,43 %

* изменение по сравнению с прошлым аукционом

Учетный курс кыргызского сома с 26.11.05г. по 02.12.05г.

	Значение	Изменение*	
		сом	%
USD	41,1891	0,4345	1,07
Евро	48,4446	0,7984	1,68
Рубль	1,4308	0,0178	1,26
Тенге	0,3072	0,0030	0,99

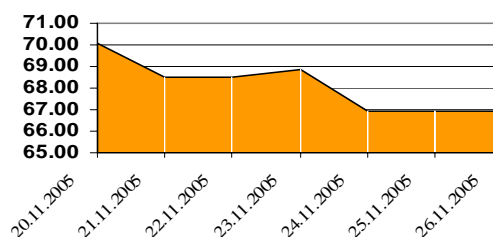
* изменение по сравнению с предыдущим учетным курсом.

Учетная ставка НБКР с 22.11.05г.

5,30%

по сравнению с предыдущей неделей учетная ставка увеличилась на 0,30%

Индекс КФБ



**Общая информация о торгах на ЗАО «КФБ»
за неделю с 21.11.05г. по 25.11.05г.**

По итогам недельных торгов на торговой площадке ЗАО «Кыргызская фондовая биржа» зарегистрировано 16 сделок на общую сумму 2,45 млн. сом с ценными бумагами 10 эмитентов. С ценными бумагами коммерческих банков за неделю совершено 3 сделки на общую сумму 0,73 млн. сом (ОАО Кыргызпромстройбанк, акция простая). Значение индекса в течение недели понизилось на 5,6 пункта. Это обусловлено понижением цен на акции ОАО Кыргызпромстройбанк с 500 сом до 250 сом и ОАО Кыргызтелеком с 5,50 до 5 сом. На 25 ноября индекс составил 66,9372.

	Данные за неделю с 21.11.05 по 25.11.05 г	Данные за неделю с 14.11.05 по 18.11.05 г..	Изменение	
Объем торгов (тыс. сом)	2 449,44	91 081,59	-88 632,14	- 97,31%
Первичный (тыс. сом)	-	89 683,00	- 89 683,00	- 100%
Вторичный (тыс. сом)	2 449,44	1 398,59	1 050,85	75,14%
Листинг (тыс. сом)	731,75	90 359,5	- 89 627,74	- 99,19%
Не листинг (тыс. сом)	1 717,69	722,08	995,6	137,88%
Количество сделок	16	24	- 8	-33,33%

**Первичный и вторичный рынок
за неделю с 21.11.05 г. по 25.11.05г.**

На текущей неделе все сделки были зарегистрированы на вторичном рынке и только с акциями в количестве 316 877 шт. на 2,4 млн. сом. Напомним, что на предыдущей неделе объем торгов на первичном рынке составил 89,68 млн. сом, с ценными бумагами ОАО Майлуу-Суйский электрламповый завод.

**Объем торгов в секторе листинга и нелистинга
за неделю с 21.11.05 г. по 25.11.05г.**

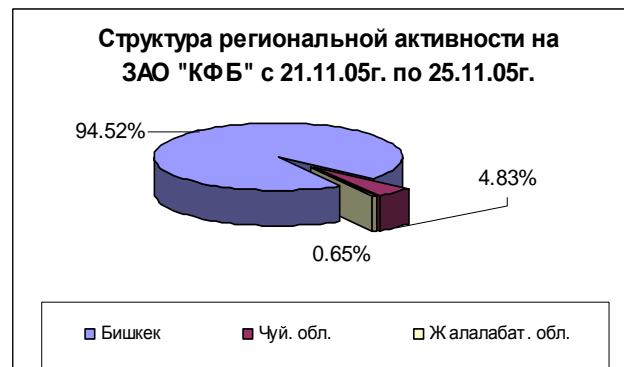
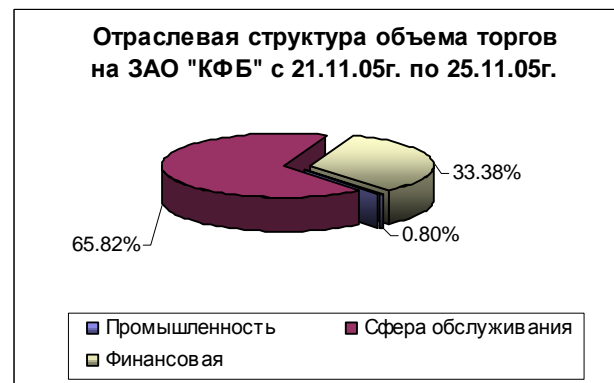
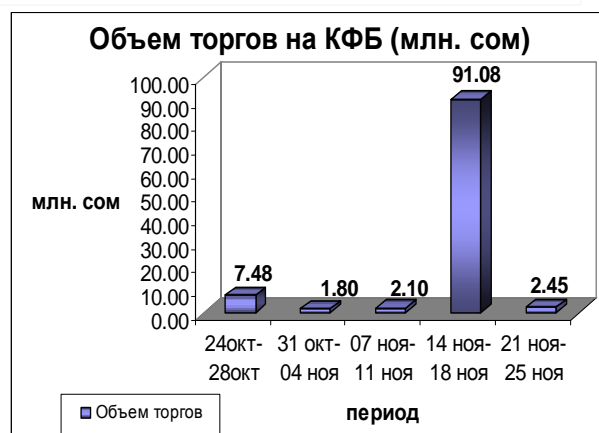
В секторе Листинга за неделю было заключено 4 сделки на общую сумму 0,73 млн. сом, с ценными бумагами 2 эмитентов. С ценными бумагами нелистинговых компаний совершено 12 сделок на общую сумму 1,72 млн. сом.

**Отраслевая структура объема торгов ценными бумагами
за неделю с 21.11.05 г. по 25.11.05г.**

На текущей неделе наибольший объем торгов с ценными бумагами в разрезе сфер экономики сконцентрирован в сфере обслуживания 65,82% (1,61 млн. сом.) от всего объема торгов за неделю. Объем торгов с ценными бумагами акционерных обществ финансового сектора составил 33,38% (0,81 млн. сом.), и лишь 0,80% (0,01 млн. сом) от всего объема составили торги с ценными бумагами акционерных обществ промышленного сектора. Всего за неделю зарегистрировано 16 сделок из них: промышленность – 4 сделки, финансовый сектор – 5 сделок, сфера обслуживания – 7 сделок.

**Региональная структура объема торгов с ценными
бумагами за неделю с 21.11.05 г. по 25.11.05г.**

По итогам текущей недели наибольший объем торгов пришелся на сделки с ценными бумагами акционерных обществ г. Бишкек. Из 16 сделок – 9 на общую сумму 2,31 млн. сом. Объем торгов по Чуйской области составил 0,11 млн. сом (всего совершено 5 сделок), с ценными бумагами акционерных обществ Жалалабадской области всего совершено 2 сделки на общую сумму 0,01 млн. сом. На предыдущей неделе лидирующую позицию по объему торгов занимали сделки с ценными бумагами акционерных обществ Жалалабадской области.



ОАО «Майлуу-Сууйский электроламповый завод»
Категория «А» котировального листа ЗАО «КФБ»

"Майлуу-Сууйский электроламповый завод" - ведущий в Центральной Азии завод по производству более 100 типов электрических ламп накаливания для помещений, светильников, холодильников, швейных машин, автотранспортных средств, ночной рекламы, иллюминаций.

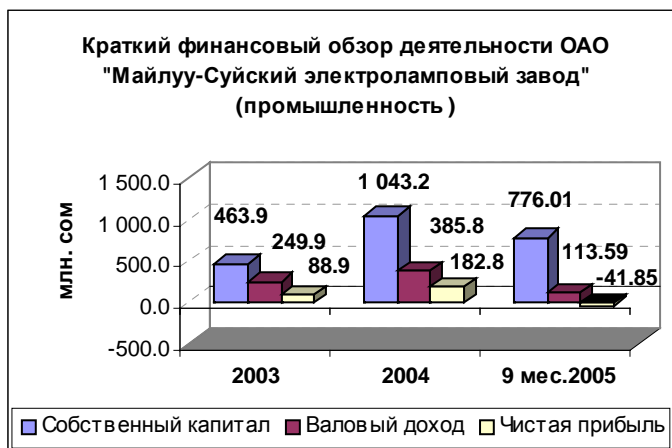
Данные листингового проспекта за 9 месяцев 2005 года.

Владельцы (по данным КФБ): 3142 физических лица, владеющих 9,4542 % акций и 4 юридических лица, владеющие 90,5458 % акций. Акционеры, владеющие более чем 5 % капитала:

- ОсОО «В.А.В.С.» - 45,81%
- ОсОО «Светотехническая компания В.А. В.С.» - 44,14%

Финансовые показатели

По состоянию на 01.10.2005г. собственный капитал составил 776,01 млн. сом. За 9 месяцев 2005 года убыток в размере – 41,85 млн. сом, активы на 01.10.2005г. составили 1409,98 млн. сом, обязательства – 633,97 млн. сом



Выплата дивидендов по акциям

За 2002 и 2003 гг. образовалась задолженность по выплате дивидендов в сумме - 28,996 млн. сом. Причиной возникновения такой задолженности является то, что основная сумма задолженности приходится на ОсОО «В.А. В.С.», который намеревается произвести инвестирование данных средств в развитие общества. Размер дивиденда за 2004г. по простым именованным акциям составил 10,5 сом на одну акцию.

Категория «А» котировального листа ЗАО «КФБ»
ОАО «АзияУниверсалБанк»

Данные листингового проспекта за 9 месяцев 2005 года:
Исполнение нормативов Национального Банка КР на 01.10.2005г.

Наименование экономического норматива и требования	Нормативное значение	Фактическое значение норматива ОАО «АзияУниверсалБанк» на 01.10.2005г.
Максимальный размер риска на одного заемщика, не связанного с банком (К1.1)	Не более 20%	5,9 %
Максимальный размер риска на одного заемщика, не связанного с банком (К1.2)	Не более 15%	0,1 %
Максимальный размер риска по межбанковским размещениям в банк, не связанный с банком (К1.3)	Не более 30%	21,6 %
Максимальный размер риска по межбанковским размещениям в банк, связанный с банком (К1.4)	Не более 15%	0,0 %
Коэффициент адекватности суммарного капитала (К2.1)	Не более 12%	21,4 %
Коэффициент адекватности капитала первого уровня (К2.2)	Не менее 6%	15,2 %
Коэффициент леверража (К2.3)	Не менее 8%	10,4 %
Норматив ликвидности банка (К3)	Не менее 30%	107,1 %

Из таблицы видно, что банк выполняет все необходимые экономические нормативы, предусмотренные Национальным Банком

Государственные казначейские векселя

На 25.11.05г. объем ГКВ в обращении составил 1112,69 млн. сомов. Из них 860,98 млн. сомов приходится на ГКВ-12; 142,17 млн. сомов на ГКВ-6; 27,97 млн. сомов – ГКВ-3, на ГКВ-18 – 68,56 млн. сомов и 13,00 млн. сом на ГКВ-24. Как можно увидеть из графика - наибольший удельный вес занимают ГКВ-12. Объем ГКВ в обращении по сравнению с данными на 18.11.05г. увеличился на 13,35 млн. сомов. Данное увеличение произошло за счет увеличения в обращении ГКВ-3 на 0,32 млн. сомов, ГКВ-12 на 4,93 млн. сомов, ГКВ-18 на 5,03 млн. сомов и ГКВ-24 на 5,00 млн. сомов, а также уменьшения в обращении ГКВ-6 на 1,93 млн. сомов.

Первичный рынок ГКВ

На прошедшем 24.11.05г. аукционе ГКВ наблюдалось падение доходности на ГКВ-18 и ГКВ-24., их средневзвешенная доходность упала на 0,06 и 0,23 процента годовых соответственно. Следует также отметить, что наибольшая средневзвешенная доходность у ГКВ-24 – 15,90 % годовых, наименьшая у ГКВ-3 - 4,80% годовых. Так же наблюдался рост спроса на все виды ГКВ, кроме ГКВ-6 и ГКВ -18, спрос на которые упал на 29,6 и 35,9 % соответственно.

Вторичный рынок ГКВ

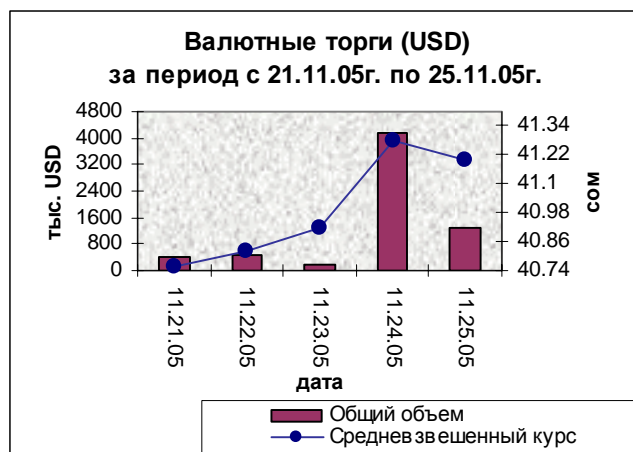
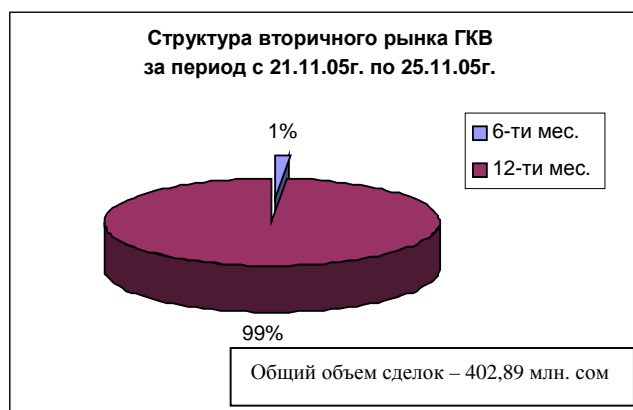
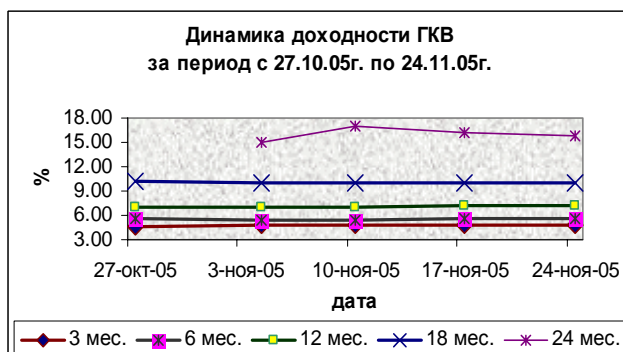
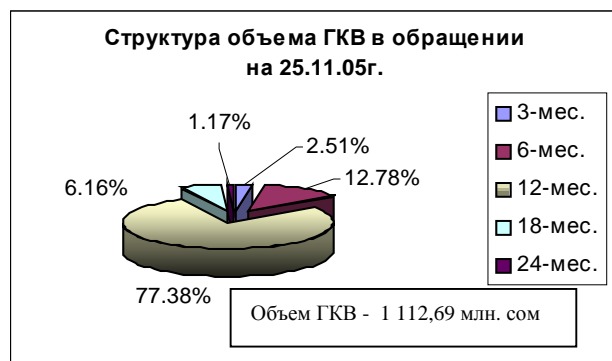
На вторичном рынке ГКВ, как и на прошлой неделе, наблюдается превалирование сделок с ГКВ-12. Общий объем сделок по ним составил 396,89 млн. сомов, что на 245,0 млн. сомов больше по сравнению со значением предыдущей недели, по ГКВ-6 составил 6,0 млн. сомов, что на 11,81 млн. сомов меньше по сравнению со значением предыдущей недели, а по ГКВ-3, ГКВ-18, ГКВ-24 сделок не было. На этой неделе структура вторичного рынка изменилась, и удельный вес ГКВ-12 составила 99 % (на предыдущей неделе 90 %).

Межбанковский рынок кредитных ресурсов

На неделе с 18 по 24 ноября на межбанковском рынке кредитных ресурсов большим спросом пользовались кредиты, выдаваемые в иностранной валюте нерезидентам и РЕПО-сделки со сроками исполнения от 2 до 7 дней. Наименьшим спросом пользовались кредиты, выдаваемые в национальной валюте, а кредитов, выдаваемых в иностранной валюте резидентам не было. С 18 по 24 ноября объемы торгов по РЕПО-сделкам составили 191,79 млн. сомов - средняя процентная ставка составила 3,44% годовых, по сравнению с предыдущей неделей процентная ставка повысилась на 0,02%, а объем торгов вырос на 108,44 млн. сомов. Кредиты, выдаваемые в иностранной валюте нерезидентам, составили 2513,3 млн. сомов, где средняя процентная ставка составила 3,17% годовых, по сравнению с предыдущей неделей процентная ставка понизилась на 0,19%, а объем торгов вырос на 748,39 млн. сомов; Кредиты, выдаваемые в национальной валюте, составили – 143,0 млн. сом, а средняя процентная ставка 2,29 %, по сравнению с предыдущей неделей процентная ставка понизилась на 1,11%, а объем торгов увеличился на 93,89 млн. сомов.

Валютные торги

Общий объем валютных торгов за период с 21.11.05г. по 25.11.05г. составил 6,46 млн. долл. США. Из них, объем межбанковских валютных сделок составил – 2,26 млн. долл. США. что составляет 34.98 % от общего объема торгов.



Новости бирж мира

23 ноября 2005 года исполнился год со старта торгов ценными бумагами на Биржевом рынке ОАО "Фондовая биржа РТС". За этот период объем торгов акциями и облигациями на новой площадке составил 67,86 млрд. рублей. В конце 2004 года для развития рынка акций "второго эшелона" на Биржевом рынке ОАО "РТС" был создан институт биржевых специалистов, в обязанности которых входит поддержание двусторонних котировок с узкими спредами. Результатом деятельности биржевых специалистов стало увеличение ликвидности по акциям целого спектра компаний средней и малой капитализации. Из общего объема торгов по рыночным сделкам с акциями (66,99 млрд. рублей) 42,7% пришлось на ценные бумаги "второго эшелона", что значительно превышает аналогичный показатель на других российских биржевых площадках. Другим важным достижением Биржевого рынка стало появление рыночных цен и котировок по более чем 30 акциям, которые до этого практически не были представлены на организованных рынках с аналогичными торговыми технологиями (анонимный аукцион заявок, полное предварительное депонирование активов, расчеты на T+0). 27 мая 2005 года ОАО "РТС" получило лицензию Комиссии по товарным биржам при ФСФР России на организацию биржевой торговли срочными контрактами. После этого, 1 июля 2005 года, состоялся перевод Срочного рынка FORTS с НП РТС на ОАО "РТС". 21 ноября 2005 года собрание акционеров ОАО "Фондовая биржа РТС" приняло решение об изменении полного наименования Общества на ОАО "Фондовая биржа "Российская Торговая Система" (сокращенное наименование – ОАО "РТС").

Фондовая биржа ММВБ

по материалам сайта www.micex.ru

Совокупный оборот всех рынков ММВБ и Фондовой биржи ММВБ за неделю с 14 – 18 ноября 2005 г. составил 27,5 млрд. долл., что на 42,7% выше показателя предыдущей недели. На рынке акций Фондовой биржи ММВБ на прошедшей неделе наблюдался заметный рост. По итогам недели значение Индекса ММВБ составило 928,14 пункта, что на 5,4% выше уровня закрытия предыдущей недели. Общий объем сделок с акциями за неделю составил 123,26 млрд. руб. Среднедневной объем сделок составил 24,7 млрд. руб., что на 16% выше уровня предыдущей недели. Сделки в РПС составили 10,3% оборота вторичных торгов, сделки РЕПО – 20% от общего объема операций с акциями. Индекс корпоративных облигаций ММВБ-купонный (RCBI-c) за указанный период повысился на 0,04% до 134,25 пункта. Индекс корпоративных облигаций ММВБ (RCBI) за период понизился на 0,13%, составив к моменту закрытия торгов 18 ноября 102,01 пункта. Объем торгов за период составил 63,2 млрд. руб., что на 40,9% выше уровня предыдущей недели. На долю корпоративных бумаг пришлось 43,2 млрд. руб. (68,4% совокупного объема торгов), на долю субфедеральных облигаций – 19,1 млрд. руб. (30,2%), на долю муниципальных облигаций – 0,9 млрд. руб. (1,4%). Суммарный объем торгов на рынке государственных бумаг составил 180,3 млрд. руб., что в 3,9 раз больше, чем в предыдущую неделю. При этом 88,5% оборота пришлось на операции прямого РЕПО с ЦБ РФ, объем которых составил 159,6 млрд. руб.

Фондовая биржа РТС

по материалам сайта www.rtsnet.ru

За неделю с 21 по 25 ноября Индекс РТС вырос на 2,03% до 1034,52 (1013,92 на 18 ноября). Индекс акций второго эшелона – "Индекс РТС-2" вырос на 0,30% до 1219,09 (1215,39 на 18 ноября). Объем торгов на Классическом рынке за неделю составил 173,9 млн. долларов. За период с 21 по 25 ноября общий объем торгов на срочном рынке FORTS (Фьючерсы и Опционы в РТС) вырос на 2,9% в рублях и на 6,2% в контрактах и составил 24 млрд. рублей или 1,43 млн. контрактов. Совокупный объем открытых позиций, по состоянию на последний день недели, 25 ноября составил 28,8 млрд. рублей или 1,93 млн. контрактов, что на 0,4% и 3,9% соответственно меньше показателя последнего дня предыдущей недели. За неделю с 21 по 25 ноября 2005 года объем торгов на Биржевом рынке ОАО "Фондовая биржа РТС" (ОАО "РТС") вырос на 20,3% и составил 2,6 млрд. рублей (2,16 млрд. рублей за предыдущий период). При этом объем торгов акциями "второго эшелона" составил 1,1 млрд. рублей, что соответствует 42,3% от общего оборота. Всего за прошедший период на Биржевом рынке было заключено 3140 сделок. Участники торгов совершали операции со 143 ценными бумагами. За период с 21 по 25 ноября 2005 года с бумагами, включенными в перечень RTS Board, было совершено 206 сделок, что на 91% больше, чем на предыдущей неделе. Общий объем торгов увеличился на 154% и составил 6 633, 043 тыс. долларов США.

Казахстанская фондовая биржа

по материалам сайта www.kase.kz

В секторе **купли-продажи негосударственных ЦБ** за период с 17 по 23 ноября на KASE заключено 100 сделок на сумму \$68 292,6 тыс. или 9 155,8 млн. тенге. По сравнению с предыдущим периодом (104 сделок, \$31 850,5 тыс. или 4 277,2 млн. тенге) оборот данного сектора вырос в 2,1 раза или на \$36 442,1 тыс. (4 878,6 млн. тенге). В сделках периода участвовало 24 члена KASE по 32 инструментам. При этом 9,1% брутто-оборота (15,5% по операциям покупки и 2,7% – продажи) прошло по счетам субъектов пенсионного рынка. В предшествующем периоде 27 членов KASE категорий "P" и "H" заинтересовало 42 ценные бумаги. На долю пенсионных активов пришлось 8,7% брутто-оборота, в том числе 9,6% – по операциям покупки и 7,8% – по операциям продажи. Судя по этим данным, активность управляющих пенсионными активами на KASE остается низкой. Рынок корпоративных облигаций. Средний оборот одного торгового дня на KASE в данном сегменте составил \$2 398,1 тыс. при 6 сделках в день. На предыдущей неделе он не превысил \$1 802,1 тыс. при 7 транзакциях. На долю прямых (договорных) сделок пришлось 24,1% в количественном и 22,5% в объемном выражении (11,8% и 0,5% соответственно на прошлой неделе). Рынок акций. Средний оборот торгового дня здесь составил \$11 260,4 тыс. при 14 сделках в день против \$4 568,0 тыс. и 14 сделках в рамках предыдущего периода. При этом 78,9% операций в количественном выражении и 91,7% в объемном были договорными (прямыми). В предыдущем периоде данные показатели составили 45,7% и 62,3% соответственно. В секторе **купли-продажи государственных ЦБ** на KASE за исследуемый период суммарный объем 27 заключенных сделок не превысил 4 718,5 млн. тенге (\$35 216,5 тыс.). Соответствующий показатель предыдущего периода – 7 895,7 млн. тенге (\$58 802,4 тыс.).