



Финансовый рынок. КГ

ЕЖЕНЕДЕЛЬНЫЙ ИНФОРМАЦИОННО - АНАЛИТИЧЕСКИЙ ОБЗОР

№ 16
 05 по 09 декабря 2005г.

Кыргызская Республика, г. Бишкек, 720010, ул. Московская, 172, тел.: (312) 66 50 59, факс: (312) 661595, сайт: www.kse.kg

Новости финансового рынка

09.12.2005 За неделю с 05 по 09 декабря на торговой площадке ЗАО «Кыргызская фондовая биржа» зарегистрировано 21 сделка на общую сумму 17,59 млн. сом с ценными бумагами 15 эмитентов. На вторичном рынке ГКВ объем сделок составил 207,19 млн. сом. Объем ГКВ в обращении на 09.12.05 составил 1 133,78 млн. сом.

09.12.2005 Национальный банк КР с 1 января 2006 года вводит новые требования для коммерческих банков: минимальный уставной капитал должен теперь составлять 60 млн. сомов. Об этом на пресс-конференции в агентстве АКИпресс 9 декабря 2006 года сообщила заместитель Председателя НБКР Садат Джаныбекова. Также с 1 января 2008 года НБКР планирует поднять сумму уставного капитала до 100 млн. сомов. (АКИпресс)

08.12.2005 8 декабря 2005 года на ЗАО "Кыргызская Фондовая Биржа" состоялась встреча руководства Биржи с господином Даниэлом Бергом руководителем Европейского Банка Реконструкции и Развития в Кыргызской Республики. В ходе встречи господин Берг был ознакомлен с современным состоянием и техническими возможностями Кыргызской Фондовой Биржи. Также в ходе беседы были затронуты вопросы развития рынка корпоративных облигаций и листинга.

07.12.2005 ОАО "Расчетно-сберегательная компания" осуществила размещение 5 выпуска простых именных акций. 7 декабря 2005 года с 7 600 шт. простыми именными акциями 5 выпуска ОАО "Расчетно-сберегательная компания" совершена 1 сделка на 3,8 млн. сом. Номинальная стоимость акции составила 500 сом.

07.12.2005 **Новый участник торгов на ЗАО "Кыргызская Фондовая Биржа"**. Подписан Договор об участии в торгах на ЗАО "Кыргызская Фондовая Биржа" с компанией ОАО "БББ". Компания ОАО "БББ" имеет лицензию на осуществлении брокерской и дилерской деятельности на рынке ценных бумаг, выданную Национальной комиссией по рынку ценных бумаг при Президенте Кыргызской Республики от 24.09.1998 года. Директор ОАО "БББ" - Алымкулов Болот Карыпбекович.

06.12.2005 Казахстанский коммерческий «Альянс банк» получил предварительное разрешение руководства Национального банка Кыргызской Республики на открытие в Кыргызстане дочернего «ФинансКредитБанка КАБ». Об этом 5 декабря сообщает ИА «Интерфакс-Казахстан» со ссылкой на принятое от 18 ноября 2005 г. постановление правления Нацбанка КР. Копия этого документа предоставлена на Казахстанскую фондовую биржу (KASE). (АКИпресс)

Индекс КФБ на 09.12.05г.
 71,4852

по сравнению с предыдущим значением индекс повысился на 3,85 пункта.

Основные параметры аукциона ГКВ, состоявшегося 08 декабря 2005г.

3-мес.			
	Значение	Изменение*	
Спрос (тыс. сом)	6 120	2 090	51,86 %
Продажа (тыс. сом)	2 000	0	0,00 %
Доходность срвз(%)	4,64	-0,08	-1,69 %
6 мес.			
Спрос (тыс. сом)	22 680	8 533	60,31 %
Продажа (тыс. сом)	5 000	0	0,00 %
Доходность срвз(%)	5,41	-0,12	-2,17 %
12 мес.			
Спрос (тыс. сом)	41 424	9 124	28,25 %
Продажа (тыс. сом)	13 500	0	0,00 %
Доходность срвз(%)	7,03	-0,07	-0,99 %
18 мес.			
Спрос (тыс. сом)	11 420	-570	4,75 %
Продажа (тыс. сом)	5 000	0	0,00 %
Доходность срвз(%)	9,90	-0,12	-1,20 %
24 мес.			
Спрос (тыс. сом)	13 744,5	- 5 876	29,95 %
Продажа (тыс. сом)	5 000	0	0,00 %
Доходность срвз(%)	15,00	- 0,32	-2,09 %

* изменение по сравнению с прошлым аукционом

Учетный курс кыргызского сома с 10.12.05г. по 16.12.05г.

	Значение	Изменение*	
		сом	%
USD	41,2843	0,0915	0,22
Евро	48,6680	0,4148	0,86
Рубль	1,4272	0,0050	0,35
Тенге	0,3079	0,0002	0,06

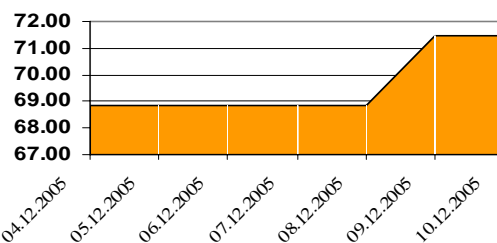
* изменение по сравнению с предыдущим учетным курсом.

Учетная ставка НБКР с 06.12.05г.

5,10%

по сравнению с предыдущей неделей учетная ставка понизилась на -0,22%

Индекс КФБ



**Общая информация о торгах на ЗАО «КФБ»
за неделю с 05.12.05г. по 09.12.05г.**

По итогам недельных торгов на торговой площадке ЗАО «Кыргызская фондовая биржа» зарегистрирована 21 сделка на общую сумму 17,59 млн. сом с ценными бумагами 15 эмитентов. С ценными бумагами коммерческих банков за неделю совершено 3 сделки на общую сумму 3,9 млн. сом (ОАО Кыргыз Кредит Банк, акция простая и ОАО Расчетно-сберегательная компания, акция простая). Значение индекса в течение недели изменилось на 3,85 пункта. Это обусловлено повышением цен на акции ОАО Кыргызтелеком с 5,20 сом до 6,20 сом. На 9 декабря индекс составил 71,4852.

	Данные за неделю с 05.12.05 по 09.12.05 г	Данные за неделю с 28.11.05 по 02.12.05 г	Изменение	
			млн. сом	%
Объем торгов (тыс. сом)	17 591,59	15 471,99	2 119,6	13,70%
Первичный (тыс. сом)	3 800,00	-	3 800,00	100%
Вторичный (тыс. сом)	13 791,59	15 471,99	-1 680,39	-10,86%
Листинг (тыс. сом)	180,0	15 263,73	-15 083,7	-98,82%
Не листинг (тыс. сом)	17 411,56	208,25	17 203,2	8 260,62%
Количество сделок	21	29	-8	-27,59%

**Первичный и вторичный рынок
за неделю с 05.12.05 г. по 09.12.05г.**

На первичном рынке зарегистрирована 1 сделка с ценными бумагами ОАО Расчетно-сберегательная компания, акция простая. Объем размещения составил 3,8 млн. сом. Объем торгов на вторичном рынке составил 13,79 млн. сом.

**Объем торгов в секторе листинга и нелистинга
за неделю с 05.12.05 г. по 09.12.05г.**

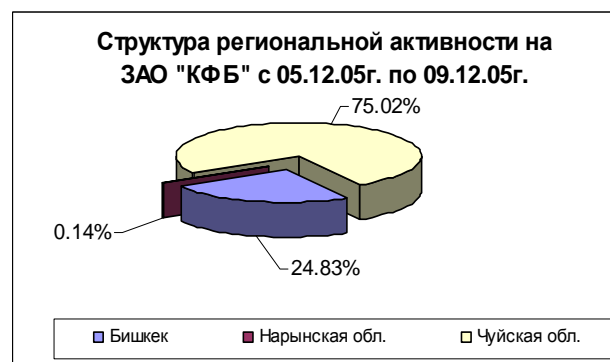
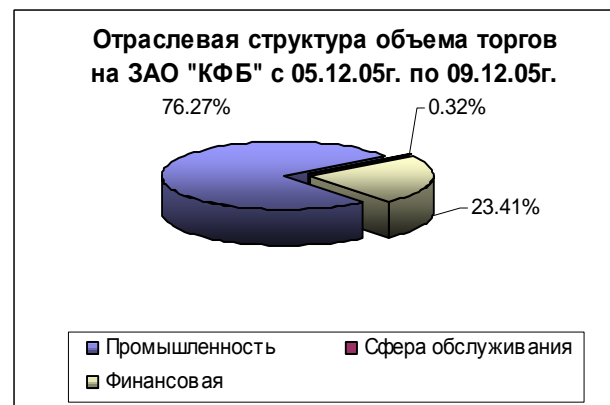
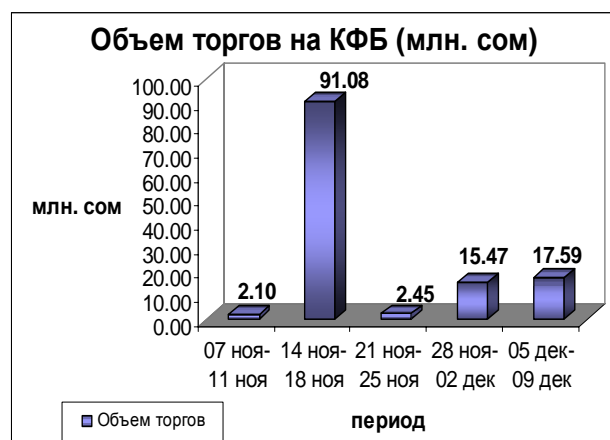
В секторе Листинга за неделю было заключено 5 сделок на общую сумму 0,18 млн. сом, с ценными бумагами 2 эмитентов. С ценными бумагами нелистинговых компаний совершено 16 сделок на общую сумму 17,41 млн. сом.

**Отраслевая структура объема торгов ценными
бумагами за неделю с 05.12.05 г. по 09.12.05г.**

На текущей неделе наибольший объем торгов с ценными бумагами в разрезе сфер экономики сконцентрирован в промышленном секторе 76,27% (13,41 млн. сом.) от всего объема торгов за неделю. Объем торгов в финансовом секторе составил 23,41% (4,11 млн. сом.), и лишь 0,32% (0,05 млн. сом) от всего объема составил объем торгов с ценными бумагами сферы обслуживания. Всего за неделю зарегистрирована 21 сделка из них: промышленность – 10 сделок, финансовый сектор – 6 сделки, сфера обслуживания – 5 сделок.

**Региональная структура объема торгов с ценными
бумагами за неделю с 05.12.05 г. по 09.12.05г.**

По итогам текущей недели наибольший объем торгов пришелся на сделки с ценными бумагами акционерных обществ Чуйской области. Из 21 сделки – 7 на общую сумму 13,19 млн. сом. Объем торгов по г. Бишкек составил 4,36 млн. сом (всего совершено 13 сделок). С ценными бумагами акционерных обществ Нарынской области совершена 1 сделка на общую сумму 0,02 млн. сом. На предыдущей неделе лидирующую позицию по объему торгов занимали сделки с ценными бумагами акционерных обществ г. Бишкек.



**К вниманию листинговых компаний и компаний «кандидатов в листинг»
- финансовый стимул.**

Постановлением Правительства Кыргызской Республики от 2 декабря 2005 года № 551 утверждено Положение « О Государственном агентстве по финансовому надзору и отчетности при Правительстве Кыргызской Республики», в котором заложена стимулирующая норма для листинговых компаний и для потенциальных компаний – кандидатов в листинг, которая заключается в следующем:

1. Оплата единовременного комиссионного сбора за государственную регистрацию выпуска ценных бумаг эмитентов, чьи ценные бумаги прошли процедуру листинга на фондовых биржах взимается в размере 0,2% от объема размещенного выпуска ценных бумаг. Данная норма является стимулирующей финансовой мерой для листинговой компании, чья деятельность в процессе нахождения в листинге является прозрачной;
2. При регистрации ценных бумаг эмитент оплачивает первоначальный взнос в размере десятикратной минимальной месячной заработной платы. Оставшаяся часть комиссионного сбора за государственную регистрацию оплачивается на момент представления отчета об итогах размещения ценных бумаг.

Раньше оплата единовременного комиссионного сбора за государственную регистрацию взималась в размере 0,5% от номинальной стоимости выпуска ценных бумаг и оплата единовременного комиссионного сбора за государственную регистрацию должна быть осуществлена при регистрации выпуска ценных бумаг, до того как будет проводится размещение ценных бумаг.

VII Форум профессиональных участников рынка ценных бумаг

Объединение профессиональных участников рынка ценных бумаг, консолидировавшее в своих рядах 17 профессиональных участников рынка ценных бумаг Кыргызстана (биржи, депозитарии, брокеры-дилеры, независимые регистраторы), 25-27 декабря 2005 года проводит VII Форум профессиональных участников рынка ценных бумаг. Данное мероприятие будет проходить в конференц-зале горнолыжной базы «Оруу Сай». В ходе Форума будут обсуждаться Проект закона КР «О рынке ценных бумаг», а также перспективы развития небанковского финансового рынка в Кыргызстане.

Рассматривая вопрос перспективы развития небанковского финансового рынка в Кыргызстане, также будет рассмотрен такой аспект как расширения участников данного Форума с включением аудиторских компаний и компаний небанковского финансового сектора Кыргызской Республики.

• ОАО «АзияУниверсал Банк» выпустил новую версию ПО «Клиентский Терминал»

8 декабря 2005 года АзияУниверсалБанк выпустил очередное обновление программного обеспечения «Клиентский Терминал» (Версия 1.87.0000 от 08.12.2005).

Данная версия предоставляет следующие возможности:

1. Работа со счетами:

- Срочные депозиты (просмотр остатков и получение выписок по счетам);
- Депозиты до востребования (просмотр остатков и получение выписок по счетам);
- Ссудные счета (просмотр остатков и получение выписок по счетам);
- Счета пластиковых карт (управление счетами международных пластиковых карт: можно сформировать транзакцию пополнения счета карты и сделать заявку на блокировку карты).

2. По текущим счетам – добавлена возможность просмотра выписок по счету в виде списка транзакций в таблице (также и по входящим платежам) и распечатки кредитовых / дебетовых авизо;

3. При проведении переводов в валюте KGS появилась возможность указать способ перевода (клиринг, гросс);

4. В окне «Список клиентских счетов» добавлена возможность разбивать счета по типам, данные в которых можно группировать и сортировать;

5. В окне «Список подготовленных платежей» платежи разбиты на группы (внешние, внутренние, переводы между собственными счетами);

6. В окне «Статусы платежных распоряжений» убран выпадающий список статусов платежей за конкретную дату, теперь они представлены в правой части окна. Платежные распоряжения в таблице сгруппированы по типам: «сформированные и принятые», «исполненные», «сторнированные и отклоненные», «под специальным запросом». Разные статусы платежей отображаются разными цветами.

• ОАО «АзияУниверсал Банк» создал в сети Интернет «Золотой фонд Кыргызстана»

7 декабря 2005 года в информационном агентстве АКИpress прошла презентация нового культурного проекта АзияУниверсалБанка «Золотой фонд Кыргызстана». «Золотой фонд Кыргызстана» - это электронная библиотека и электронная галерея лучших произведений искусства и культуры Кыргызстана, размещенные в Интернет по адресу www.gold.aub.kg. В презентации приняли участие представители АзияУниверсалБанка: Председатель Совета директоров Михаил Надель, начальник Управления развития Сергей Занин, менеджер по связям с общественностью Александра Кирьянова, директор дизайн-студии «SandS» Александр Шабловский, а также деятели культуры Кыргызской Республики и представители международных организаций.

Государственные казначейские векселя

На 09.12.05г. объем ГКВ в обращении составил 1133,78 млн. сомов. Из них 866,94 млн. сомов приходится на ГКВ-12; 137,17 млн. сомов на ГКВ-6; 28,01 млн. сомов – ГКВ-3, на ГКВ-18 – 78,56 млн. сомов и 23,10 млн. сом на ГКВ-24. Как можно увидеть из графика - наибольший удельный вес занимают ГКВ-12. Объем ГКВ в обращении по сравнению с данными на 02.12.05г. увеличился на 8,41 млн. сомов. Данное увеличение произошло за счет увеличения в обращении ГКВ-12 на 1,46 млн. сомов, ГКВ-18 на 5,00 млн. сомов и ГКВ-24 на 5,03 млн. сомов, а также уменьшения в обращении ГКВ-6 на 3,00 млн. сомов, ГКВ-3 на 0,07 млн. сомов.

Первичный рынок ГКВ

На прошедшем 08.12.05г. аукционе ГКВ наблюдалось падение доходности на все виды ГКВ. Следует также отметить, что наибольшая доходность у ГКВ-24 – 15,00 % годовых, наименьшая у ГКВ-3 - 4,64% годовых. Так же наблюдался рост спроса на все виды ГКВ, наибольший на ГКВ-6. Спрос на них вырос на 60,31 %.

Вторичный рынок ГКВ

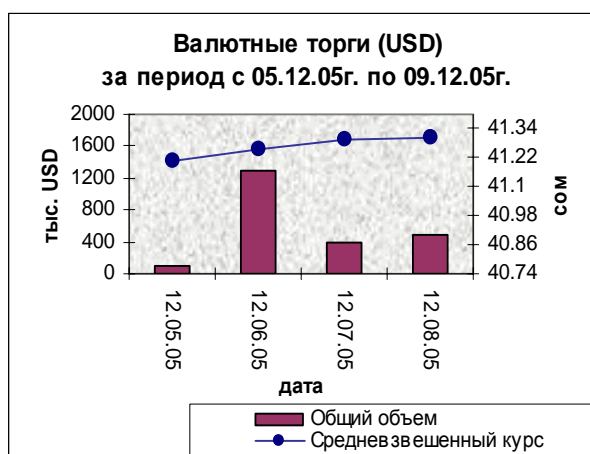
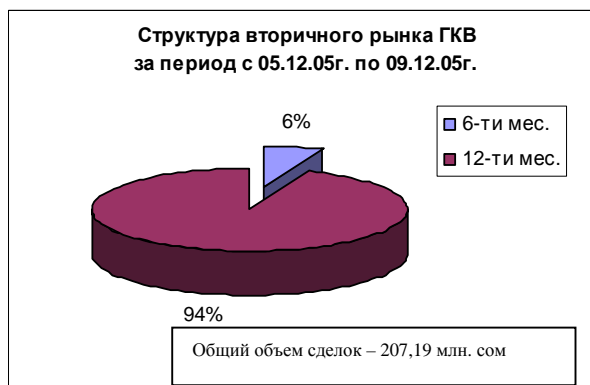
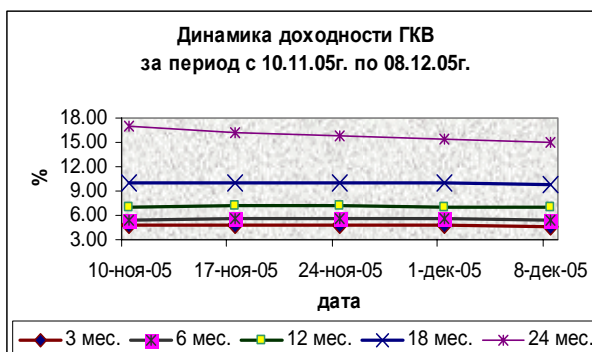
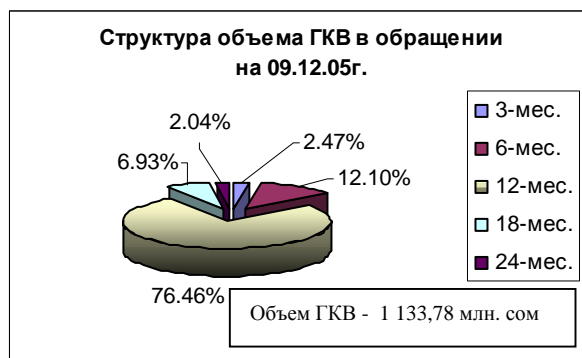
На вторичном рынке ГКВ, как и на прошлой неделе, наблюдается превалирование сделок с ГКВ-12. Общий объем сделок по ним составил 194,81 млн. сомов, что на 156,98 млн. сомов больше по сравнению со значением предыдущей недели, по ГКВ-6 общий объем сделок составил 12,38 млн. сомов, что на 2,50 млн. сомов меньше по сравнению со значением предыдущей недели, а по ГКВ-18, ГКВ-24 и ГКВ-3 сделок не производилось. На этой неделе структура вторичного рынка изменилась, и доля ГКВ-12 составила 94 % (на предыдущей неделе 72 %).

Межбанковский рынок кредитных ресурсов

На неделе с 02 по 09 декабря на межбанковском рынке кредитных ресурсов большим спросом пользовались кредиты, выдаваемые в иностранной валюте нерезидентам и РЕПО-сделки со сроками исполнения от 2 до 7 дней, а кредитов, выдаваемых в иностранной валюте резидентам и кредитов, выдаваемых в национальной валюте не было. С 02 по 09 декабря объемы торгов по РЕПО-сделкам составили 67,73 млн. сомов - средняя процентная ставка составила 3,47 % годовых, по сравнению с предыдущей неделей процентная ставка снизилась на 0,03%, а объем торгов вырос на 41,88 млн. сомов. Кредиты, выдаваемые в иностранной валюте нерезидентам, составили 2075,77 млн. сомов, где средняя процентная ставка составила 3,29% годовых, по сравнению с предыдущей неделей процентная ставка повысилась на 0,05%, а объем торгов упал на 1437,42 млн. сомов.

Валютные торги

Общий объем валютных торгов за период с 05.12.05г. по 09.12.05г. составил 2,20 млн. долл. США. Из них, объем межбанковских валютных сделок составил – 2,20 млн. долл. США, что составляет 100,00 % от общего объема торгов.



**Федерация Евро-Азиатских Фондовых Бирж.
по материалам сайта www.feas.org**

- **Иран: Новые правила торгов введены на Тегеранской фондовой бирже.** С 29 октября, новые акции, выпущенные для размещения среди акционеров по льготной цене, листинговыми компаниями в результате увеличения капитала могут быть проданы повторно. Это повысит ликвидность, а так же снизит разницу в ценах между акциями и привилегиями вновь выпущенных акций, размещаемых среди акционеров по льготной цене. С 22 октября стало возможно осуществлять клиринг по схеме T+1 и торговать так же возможно по T+1. Период расчета по сделкам будет продлен до T+3. Это сделает рынок более гибким для инвесторов.
- **Индексы Бухарестской фондовой биржи в октябре выросли по сравнению с предыдущим месяцем.** Общий объем торгов (акции и облигации) в октябре 2005г. достиг 319,43 млн. долларов США, что на 39,12 % долларов США больше по сравнению с предыдущим месяцем. Среднедневной оборот в октябре составил 15,21 млн. долларов США, что на 45,74 % больше, чем в предыдущем месяце.

Фондовая биржа ММВБ

по материалам сайта www.micex.ru

Совокупный оборот всех рынков ММВБ и Фондовой биржи ММВБ за неделю с 28 ноября по 02 декабря 2005г. составил 32,7 млрд. долл., что на 12,5% выше показателя предыдущей недели. На рынке акций Фондовой биржи ММВБ на прошедшей неделе продолжился активный рост. По итогам недели значение Индекса ММВБ составило 985,99 пункта, что на 4,8% выше уровня закрытия предыдущей недели. Общий объем сделок с акциями за неделю составил 127,83 млрд. руб. Среднедневной объем сделок составил 25,6 млрд. руб., что на 19% выше уровня предыдущей недели. Сделки в РПС составили 8,6% оборота вторичных торгов, сделки РЕПО – 17,2% от общего объема операций с акциями. Индекс корпоративных облигаций ММВБ-купонный (RCBI-с) за период снизился на 0,07% до 133,96 пункта. Индекс корпоративных облигаций ММВБ (RCBI) снизился на 0,32%, составив к моменту закрытия торгов 2 декабря 101,72 пункта. Объем торгов за период составил 48,3 млрд. руб., что на 9,9% ниже уровня предыдущей недели. На долю корпоративных бумаг пришлось 33,7 млрд. руб. (69,8% совокупного объема торгов), на долю субфедеральных облигаций – 13,8 млрд. руб. (28,5%), на долю муниципальных облигаций – 0,8 млрд. руб. (1,7%). Суммарный объем торгов на рынке государственных бумаг достиг рекордно высокого уровня и составил 338,1 млрд. руб., это в 1,5 раза больше, чем в предыдущую неделю. При этом 93% оборота пришлось на операции прямого РЕПО с ЦБ РФ, объем которых составил 202,8 млрд. руб. Объем вторичных торгов вырос в 1,3 раза к предыдущей неделе до 312,2 млрд. руб.

Фондовая биржа РТС

по материалам сайта www.rtsnet.ru

За неделю с 5 по 9 декабря

За неделю с 5 по 9 декабря Индекс РТС вырос на 0,86% до 1082,40 (1073,16 на 2 декабря). Индекс акций "второго эшелона" – Индекс РТС-2 снизился на 0,05% до 1244,8 (1245,47 на 2 декабря). На прошедшей неделе Индекс РТС медленно, но верно брал все новые и новые высоты и в пятницу установил очередной исторический максимум в 1086,98 пунктов. Этому способствовала благоприятная конъюнктура на мировых товарных рынках и умеренно позитивный внутренний новостной фон. Объем торгов на Классическом рынке за неделю составил 183,7 млн. долларов. За неделю с 5 по 9 декабря 2005 года объем торгов на Биржевом рынке ОАО "Фондовая биржа РТС" (ОАО "РТС") вырос на 14,3% и составил 3,2 млрд. рублей (2,8 млрд. рублей за предыдущий период). При этом объем торгов акциями "второго эшелона" составил 1,1 млрд. рублей, что соответствует 34,3% от общего оборота. Всего за прошедший период на Биржевом рынке было заключено 2838 сделок. Участники торгов совершали операции со 133 ценными бумагами. За период с 5 по 9 декабря общий объем торгов на срочном рынке FORTS (Фьючерсы и Опционы в РТС) составил 28,3 млрд. рублей или 1,58 млн. контрактов против 29,3 млрд. рублей и 1,75 млн. контрактов за предыдущий период (снижение на 3,5% в рублях и на 9,6% в контрактах). Совокупный объем открытых позиций вырос за неделю на 5,6% и составил на 9 декабря 1,9 млн. контрактов или 29,9 млрд. рублей.

Казахстанская фондовая биржа

по материалам сайта www.kase.kz

В секторе купли-продажи негосударственных ЦБ за период с 01 по 07 декабря на KASE заключено 106 сделок на сумму **\$87 100,5 тыс.** или 11 682,3 млн. тенге. По сравнению с предыдущим периодом (174 сделки, \$69 908,5 тыс. или 9 372,8 млн. тенге) оборот данного сектора вырос на 24,6% или на \$17 192,1 тыс. (2 309,5 млн. тенге). В сделках анализируемого периода участвовало 23 члена KASE по 49 инструментам. При этом 13,2% брутто-оборота (10,0% по операциям покупки и 16,4% – продажи) прошло по счетам субъектов пенсионного рынка. В предшествующем периоде 33 члена KASE категорий "Р" и "Н" заинтересовало 57 ценных бумаг. На долю пенсионных активов пришлось 6,3% брутто-оборота, в том числе 4,7% – по операциям покупки и 7,9% – по операциям продажи. Рынок корпоративных облигаций. Средний оборот одного торгового дня на KASE в данном сегменте не превысил \$6 449,3 тыс. при 7 сделках в день. На предыдущей неделе он достиг \$10 286,5 тыс. при 20 транзакциях. На долю прямых (договорных) сделок пришлось 38,9% в количественном и 32,5% в объемном выражении (60,0% и 62,7% соответственно на прошлой неделе). Рынок акций. Средний оборот торгового дня здесь составил \$10 970,9 тыс. при 14 сделках в день против \$3 695,2 тыс. и 15 сделках в рамках предыдущего периода. При этом 65,7% операций в количественном выражении и 76,0% в объемном были договорными (прямыми). В предыдущем периоде данные показатели составили 66,2% и 83,2% соответственно. **В секторе купли-продажи государственных ЦБ** на KASE за исследуемый период, суммарный объем 28 заключенных сделок достиг **6 074,9 млн. тенге** (\$45 347,8 тыс.). Соответствующий показатель предыдущего периода – 6 733,0 млн. тенге (\$50 212,9 тыс.).