



Финансовый рынок. КГ

ЕЖЕНЕДЕЛЬНЫЙ ИНФОРМАЦИОННО - АНАЛИТИЧЕСКИЙ ОБЗОР

№ 18
 19 по 23 декабря 2005г.

Кыргызская Республика, г. Бишкек, 720010, ул. Московская, 172, тел.: (312) 66 50 59, факс: (312) 661595, сайт: www.kse.kg

Новости финансового рынка

23.12.2005 За неделю с 19 по 23 декабря на торговой площадке ЗАО «Кыргызская фондовая биржа» зарегистрирована 47 сделок на общую сумму 335,80 млн. сом с ценными бумагами 28 эмитентов. На вторичном рынке ГКВ объем сделок составил 50,86 млн. сом. Объем ГКВ в обращении на 23.12.05 составил 1 150,14 млн. сом.

23.12.2005 С 25 по 27 декабря 2005 года в конференц-зале горнолыжной базы «Оруу-Сай» состоялся 7 Форум профессиональных участников рынка ценных бумаг.

В ходе заседания 7 Форума обсуждалось 3 вопроса:

1. Предложения по внесению изменений и дополнений в Резолюцию «Объединения профессиональных участников рынка ценных бумаг».

2. О концепции законодательных актов, регулирующих ценные бумаги и их рынки.

3. Прорыв на фондовом рынке: направления и концепции.

В данном Форуме приняли участие профессиональные участники рынка ценных бумаг и представитель Государственного агентства по финансовому надзору и отчетности при Правительстве Кыргызской Республики в лице директора Тойчубекова Ю.Ж.

Сформирован исполнительный совет Государственного агентства по финансовому надзору и отчетности при Правительстве Кыргызской Республики.

Исполнительный совет Государственного агентства по финансовому надзору и отчетности при Правительстве Кыргызской Республики состоит из 5 человек, в который входят:

- директор Государственного агентства по финансовому надзору и отчетности при Правительстве Кыргызской Республики - председатель исполнительного совета – Тойчубеков Ю.Ж.;

- заместителя директора - член исполнительного совета – Давлеткельдиева Ч.А.;

- и трех членов исполнительного совета: Герман Д.К., Уметалиев С.Б., Садыков К.Р.

Основные параметры аукциона ГКВ, состоявшегося 22 декабря 2005г.			
3-мес.			
	Значение	Изменение*	
Спрос (тыс. сом)	3 600	-400	-10,00 %
Продажа (тыс. сом)	2 000	0	0,00%
Доходность срвз(%)	4,40	-0,08	-1,79 %
6 мес.			
Спрос (тыс. сом)	19 547	1 777	10,00%
Продажа (тыс. сом)	5 000	0	0,00%
Доходность срвз(%)	4,99	-0,25	-4,77 %
12 мес.			
Спрос (тыс. сом)	30 559,2	-272	-0,88%
Продажа (тыс. сом)	14 000	0	0,00%
Доходность срвз(%)	7,00	0,00	0,00%
18 мес.			
Спрос (тыс. сом)	9 000	- 3980	-30,66%
Продажа (тыс. сом)	5 000	0	0,00%
Доходность срвз(%)	9,80	-0,09	-0,91 %
24 мес.			
Спрос (тыс. сом)	9 825	-5 245	-34,80%
Продажа (тыс. сом)	5 000	0	0,00%
Доходность срвз(%)	14,97	- 0,02	-0,13 %

* изменение по сравнению с прошлым аукционом

Учетный курс кыргызского сома с 17.12.05г. по 23.12.05г.			
	Значение	Изменение*	
		сом	%
USD	41,3058	0,0215	0,05
Евро	49,5174	0,8494	1,75
Рубль	1,4398	0,0126	0,88
Тенге	0,3088	0,0009	0,29

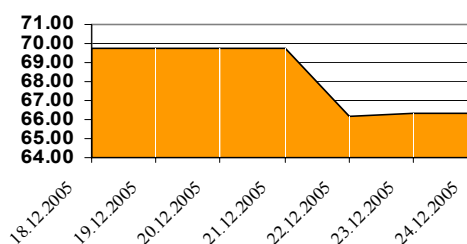
* изменение по сравнению с предыдущим учетным курсом.

Учетная ставка НБКР с 21.12.05г.

4,22%

по сравнению с предыдущей неделей учетная ставка понизилась на -0,47%

Индекс КФБ



Индекс КФБ на 16.12.05г.

69,7473

по сравнению с предыдущим значением индекс понизился на -2,48 пункта.

**Общая информация о торгах на ЗАО «КФБ»
за неделю с 19.12.05г. по 23.12.05г.**

По итогам недельных торгов на торговой площадке ЗАО «Кыргызская фондовая биржа» зарегистрировано 47 сделок на общую сумму 335,80 млн. сом с ценными бумагами 28 эмитентов. С ценными бумагами коммерческих банков за неделю совершено 6 сделок на общую сумму 2,12 млн. сом (с простыми акциями ОАО Кыргыз Кредит Банк, АКБ Дос-Кредобанк). Значение индекса в течение недели изменилось на – 4,83 пункта. Это обусловлено понижением цен на акции ОАО Кыргызтелеком с 6,45 сом до 5,50 сом. На 19 декабря индекс составил 66,3736.

	Данные за неделю с 19.12.05 по 23.12.05 г	Данные за неделю с 12.12.05 по 16.12.05 г	Изменение	
Объем торгов (тыс. сом)	335 803,96	9 436,49	326 367,46	3 458,57%
Первичный (тыс. сом)	332,781	-	-	-
Вторичный (тыс. сом)	3 022,96	9 436,49	- 6 413,53	-67,97%
Листинг (тыс. сом)	333 099,68	139,04	332 960,64	239 466,64%
Не листинг (тыс. сом)	2 704,28	9 297,45	- 6 593,17	- 70,91%
Количество сделок	47	23	24	104,35%

**Первичный и вторичный рынок
за неделю с 19.12.05 г. по 23.12.05г.**

На первичном рынке зарегистрировано 7 сделок с ценными бумагами ОАО Майлуу-Суйский электроламповый завод, акция простая. Объем размещения составил 332,78 млн. сом. Объем торгов на вторичном рынке составил 3,02 млн. сом.

**Объем торгов в секторе листинга и нелистинга
за неделю с 19.12.05 г. по 23.12.05г.**

В секторе Листинга за неделю было заключено 13 сделок на общую сумму 333,09 млн. сом, с ценными бумагами 4 эмитентов. С ценными бумагами нелистинговых компаний совершено 34 сделки на общую сумму 2,7 млн. сом.

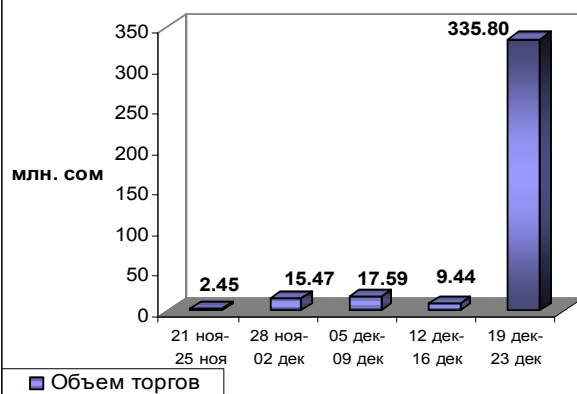
**Отраслевая структура объема торгов ценными
бумагами за неделю с 19.12.05 г. по 23.12.05г.**

На текущей неделе наибольший объем торгов с ценными бумагами в разрезе сфер экономики сконцентрирован в промышленном секторе 99,16% (332,9 млн. сом.) от всего объема торгов за неделю. Объем торгов в финансовом секторе составил 0,73 % (2,4 млн. сом.), и лишь 0,11% (0,3 млн. сом) от всего объема торгов составил в сфере обслуживания. Всего за неделю зарегистрировано 47 сделок из них: промышленность – 25 сделок, финансовый сектор – 12 сделок, сфера обслуживания – 10 сделок.

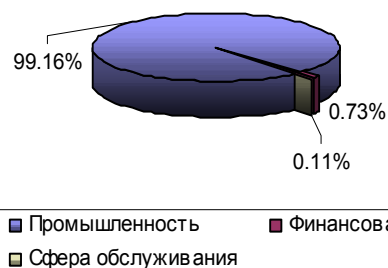
**Региональная структура объема торгов с ценными
бумагами за неделю с 19.12.05 г. по 23.12.05г.**

По итогам текущей недели наибольший объем торгов пришелся на сделки с ценными бумагами акционерных обществ Жалалабадской области. Из 47 сделок – 11 на общую сумму 332,8 млн. сом. Объем торгов по г. Бишкек составил 2,7 млн. сом (всего совершено 22 сделки). По Чуйской и Иссык-Кульской областям объем торгов составил 0,075 млн. сом и 0,09 млн. сом соответственно (совершено 10 и 3 сделки). На предыдущей неделе лидирующую позицию по объему торгов занимали сделки с ценными бумагами акционерных обществ г. Бишкек.

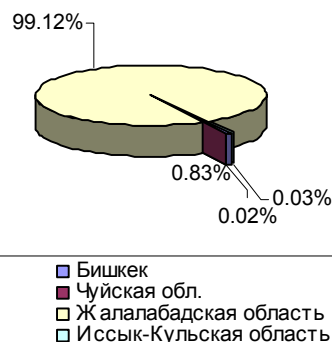
Объем торгов на КФБ (млн. сом)



**Отраслевая структура объема торгов на ЗАО
"КФБ" с 19.12.05г. по 23.12.05г.**



**Структура региональной активности
на ЗАО "КФБ" с 19.12.05г. по 23.12.05г.**



НОВОСТИ ЛИСТИНГОВЫХ КОМПАНИЙ

ОАО «АзияУниверсалБанк»

АзияУниверсалБанк внедрил новую услугу – операции с чеками. С 15 декабря 2005 г. банк предлагает возможность приобрести или обналичить именные и дорожные чеки American Express и Thomas Cook. Об этом говорится на официальном сайте банка. На данный момент АУБ принимает на инкассо именные чеки американских и европейских банков, выданные в долларах США и евро, и затрачивает на обработку чека от 10 до 30 банковских дней. Дорожные чеки American Express и Thomas Cook являются одними из средств для хранения денежных средств: их можно приобрести сразу при обращении в банк, при этом нет необходимости открывать счет. Дорожные чеки American Express можно обналичить в практически любой стране мира, и они имеют неограниченный срок действия. Дорожные чеки защищены подписью клиента и никто, кроме владельца, не может ими воспользоваться.

ОАО «Энергобанк»

Зарегистрирована сберегательная касса Ошского филиала в НБКР, расположенная на Центральном рынке г. Ош на ул. Зайнибидинова. Регистрационный № 018-4-04 от 29 ноября 2005 года.

В преддверии нового года ОАО «Энергобанк» сделает подарок для жителей г. Ош, открыв новую Сберкассу, которая будет предоставлять услуги по сберегательным и обменным операциям.

Листинг в РТС

Что такое листинг?

Листинг - это совокупность процедур по включению ценной бумаги в один из котировальных списков фондовой биржи и осуществлению контроля за соответствием ценных бумаг эмитента и самого эмитента условиям и требованиям, установленным фондовой биржей.

Зачем нужен листинг?

Включение ценной бумаги в котировальные списки фондовой биржи позволяет существенно расширить круг инвесторов эмитента:

- **Российские институциональные инвесторы.** Ценные бумаги, включенные в котировальные списки фондовой биржи, могут иметь признаваемую биржевую котировку, используемую для оценки стоимости чистых активов, налогообложения, расчета лимита кредитной организации на одного заемщика.
- **Российские пенсионные фонды.** Управляющие компании могут инвестировать пенсионные накопления только в ценные бумаги, включенные в котировальные списки фондовой биржи.
- **Российские кредитные организации.** При бухгалтерском учете вложений в ценные бумаги и операций с ценными бумагами банки могут относить к "котируемым", только ценные бумаги, прошедшие процедуру листинга на фондовой бирже;
- **Участники срочного рынка.** Запуск в обращение биржевых срочных контрактов (фьючерсов и опционов) на ценные бумаги, возможен только по ценным бумагам, включенным в котировальные списки фондовой биржи. Фьючерсы и опционы позволяют инвесторам реализовать стратегии по минимизации риска инвестирования.
- **Частные инвесторы.** Осуществлять маржинальные сделки можно только с ценными бумагами, включенными в котировальный список А первого уровня.
- **Иностранные инвесторы.** Выпуск депозитарных расписок (ADR/GDR) возможен только на ценные бумаги, прошедшие листинг на российской бирже.

Кроме того, соблюдение эмитентом требований по раскрытию информации, включенных в котировальные списки, значительно повышает надежность инвестиций для всех категорий инвесторов.

"Добровольные обязательства, которые эмитенты принимают на себя в связи с получением листинга, являются важным этапом развития любой компании и служат свидетельством высокого качества корпоративного управления и информационной прозрачности. Листинг на РТС стал для ОАО "ЛУКОЙЛ" не только пропуском в клуб эмитентов высоко ликвидных и надежных ценных бумаг на национальном фондовом рынке, но и позволил Компании первой из российских эмитентов получить листинг на Лондонской фондовой бирже." - **Сергей Малюков, начальник Управления фондовых операций ОАО "ЛУКОЙЛ"**.

"Соответствие ценной бумаги требованиям котировальных листов является знаком качества данного актива. Это очень важно для институциональных инвесторов, а особенно западных, которые чрезвычайно требовательны к объекту своих инвестиций. Вековой опыт западных рынков с финансовыми крахами и корпоративными скандалами, заставляет их внимательно изучать производственную деятельность, систему управления и структуру собственности, финансовую отчетность." - **Марлен Манасов, Генеральный директор Brunswick UBS**

"Получение листинга на РТС в 1995 году стало началом истории ОАО "Ростелеком" как публичной компании. Во многом благодаря именно этому опыту в 1998 году Компанией была успешно выполнена цель по выходу на международный рынок - учреждение программы АДР II уровня и получение листинга на Нью-Йоркской фондовой бирже. В настоящий момент акции и АДР ОАО "Ростелеком" успешно торгуются не только в листинге крупнейших российских бирж и на Нью-Йоркской фондовой бирже, но и на многих торговых площадках Европы, включая Лондонскую и Франкфуртскую биржи, что позволяет нам судить о том, что листинг на РТС является отличной стартовой площадкой." - **Мохорева Ольга, Начальник Отдела ценных бумаг ОАО "Ростелеком"**

Государственные казначейские векселя

На 23.12.05г. объем ГКВ в обращении составил 1150,14 млн. сомов. Из них 866,31 млн. сомов приходится на ГКВ-12; 134,22 млн. сомов на ГКВ-6; 27,95 млн. сомов – ГКВ-3, на ГКВ-18 – 88,56 млн. сомов и 33,10 млн. сом на ГКВ-24. Как можно увидеть из графика - наибольший удельный вес занимают ГКВ-12. Объем ГКВ в обращении по сравнению с данными на 16.12.05г. увеличился на 9,10 млн. сомов. Данное увеличение произошло за счет увеличения в обращении ГКВ-6 на 0,22 млн. сомов, ГКВ-18 на 5,00 млн. сомов и ГКВ-24 на 5,00 млн. сомов, ГКВ-3 на 0,01 млн. сомов, а также уменьшения в обращении ГКВ-12 на 1,13 млн. сомов.

Первичный рынок ГКВ

На прошедшем 22.12.05г. аукционе ГКВ наблюдалось падение доходности на все виды ГКВ. Следует также отметить, что наибольшая доходность у ГКВ-24 – 14,97 % годовых, наименьшая у ГКВ-3 - 4,40% годовых. Так же наблюдалось падение спроса на все виды ГКВ, спрос вырос только на ГКВ-3 на 10,00 %.

Вторичный рынок ГКВ

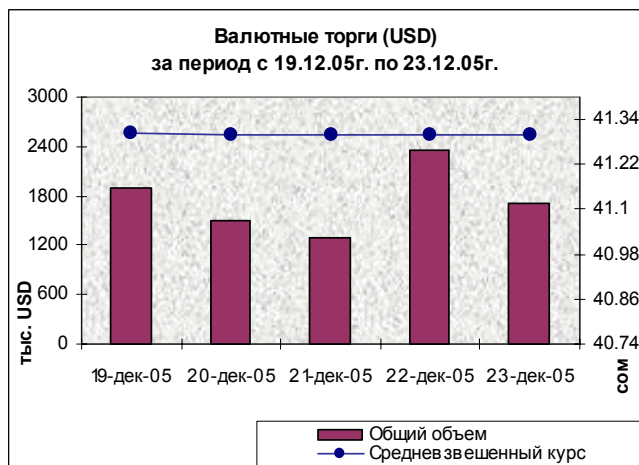
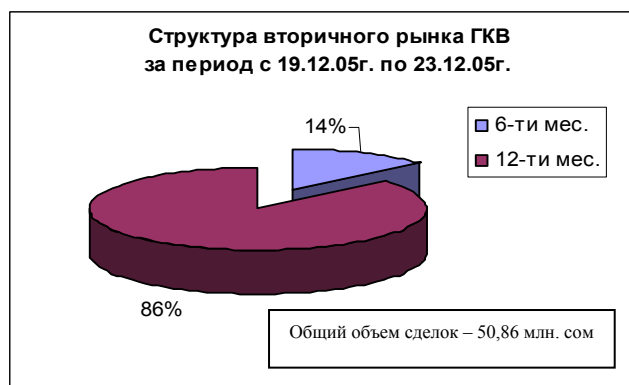
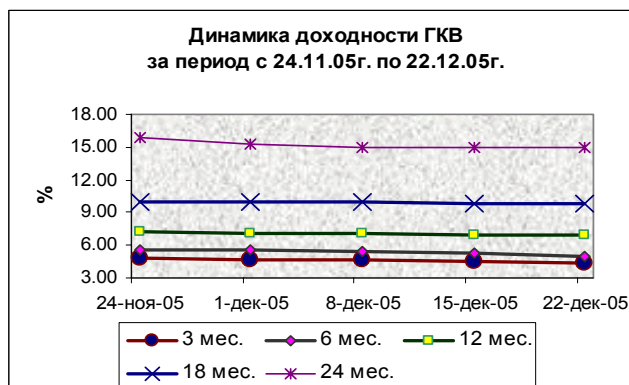
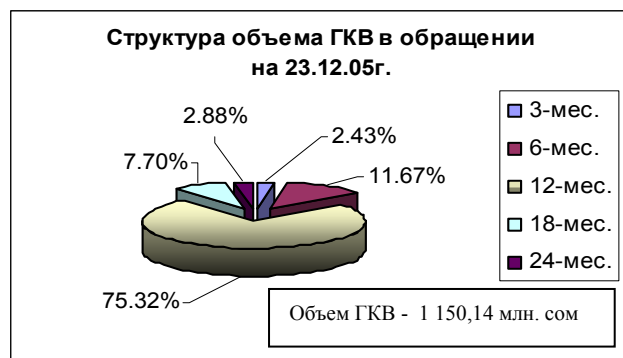
На вторичном рынке ГКВ, как и на прошлой неделе, наблюдается превалирование сделок с ГКВ-12. Общий объем сделок по ним составил 43,96 млн. сомов, что на 11,45 млн. сомов больше по сравнению со значением предыдущей недели, по ГКВ-6 общий объем сделок составил 6,90 млн. сомов, что на 4,84 млн. сомов меньше по сравнению со значением предыдущей недели, а по ГКВ-18, ГКВ-24 и ГКВ-3 сделок не производилось. На этой неделе структура вторичного рынка изменилась, и доля ГКВ-12 составила 86 % (на предыдущей неделе 83 %).

Межбанковский рынок кредитных ресурсов

На неделе с 16 по 22 декабря на межбанковском рынке кредитных ресурсов большим спросом пользовались кредиты, выдаваемые в иностранной валюте нерезидентам и РЕПО-сделки со сроками исполнения от 2 до 7 дней, а наименьшим спросом пользовались кредиты, выдаваемые в иностранной валюте резидентам и кредиты, выдаваемые в национальной валюте. С 16 по 22 декабря объемы торгов по РЕПО-сделкам составили 26,32 млн. сомов - средняя процентная ставка составила 3,50% годовых, по сравнению с предыдущей неделей процентная ставка повысилась на 0,03%, а объем торгов упал на 41,41 млн. сомов. Кредиты, выдаваемые в иностранной валюте нерезидентам, составили 3087,50 млн. сомов, где средняя процентная ставка составила 3,35% годовых, по сравнению с предыдущей неделей процентная ставка повысилась на 0,05%, а объем торгов вырос на 1011,73 млн. сомов, кредиты, выдаваемые в иностранной валюте резидентам, составили 20,65 млн. сомов, где средняя процентная ставка составила 5,00% годовых и кредиты, выдаваемые в национальной валюте, составили 5,00 млн. сомов, где средняя процентная ставка составила 3,50% годовых.

Валютные торги

Общий объем валютных торгов за период с 19.12.05г. по 23.12.05г. составил 8,74 млн. долл. США. Из них, объем межбанковских валютных сделок составил – 1,85 млн. долл. США, что составляет 21,10 % от общего объема торгов.



Новости Международной ассоциации бирж стран СНГ*по материалам сайта <http://rus.mab-sng.org>*

- **КАЗАХСТАНСКАЯ ФОНДОВАЯ БИРЖА (KASE)** 2 декабря решением Биржевого совета были утверждены изменения в «Правила биржевой торговли ценными бумагами», в «Положение о членстве», в «Правила деятельности маркет-мейкеров» для приведения содержащихся в них формулировок в соответствие с глоссарием закона Республики Казахстан «О рынке ценных бумаг».

- **АРМЯНСКАЯ ФОНДОВАЯ БИРЖА (АФБ)** С 1 января 2006 г. на АФБ вводятся две новые категории листинга для корпоративных облигаций - Abond и Vbond. В этой связи с начала 2006 г. вступают в силу изменения к Правилам листинга и делистинга ценных бумаг АФБ, зарегистрированные Комиссией по ценным бумагам Армении решением от 2 декабря 2005 г. Категория листинга Abond предусмотрена для корпоративных облигаций, чьи эмитенты соответствуют следующим критериям: размер собственного капитала должен быть не менее 500 млн. драмов, по результатам деятельности за последние 3 года должен быть положительный показатель чистой прибыли, а также размер выпуска облигаций должен составлять не менее 250 млн. драмов и наличие маркет-мейкера. В категории Vbond будут проходить листинг корпоративные облигации, не соответствующие критериям, установленным для категории Abond.

- **БАКИНСКАЯ МЕЖБАНКОВСКАЯ ВАЛЮТНАЯ БИРЖА (ВВВВ)** Всего в торгах валютной секции ВВВВ в ноябре 2005 года приняло участие 26 банков. В «Биржевой Электронной Системе Торгов» (БЕСТ) проведено 40 торговых сессий и зарегистрировано 82 сделки. Объем торгов долларами США составил 49,8 млн. В сравнении с октябрём объем торгов валютной секции по доллару США в ноябре снизился на 44.92%.

- НАЦИОНАЛЬНЫЙ ДЕПОЗИТАРИЙ УКРАИНЫ (НДУ)

14 декабря 2005 года состоялось Общее собрание акционеров НДУ. Государство (крупнейший акционер НДУ) представлял член Государственной комиссии по ценным бумагам и фондовому рынку - В.О. Петренко.

Общее собрание акционеров НДУ заслушало отчеты Совета и Правления НДУ, отчет и выводы Ревизионной комиссии НДУ по результатам деятельности НДУ за 2000-2004 г., отчет о результатах деятельности НДУ за период 2000-2004 гг.

Общим собранием были приняты и утверждены изменения и дополнения к Уставу НДУ, Положения о Совете НДУ и Положения о Ревизионной комиссии НДУ.

Общее собрание акционеров НДУ избрало Председателем Совета НДУ Ивченко Виктора Анатольевича и Совет НДУ из числа представителей Кабинета Министров Украины, Министерства финансов Украины, Министерства экономики Украины, Государственной комиссии по ценным бумагам и фондовому рынку, Фонда государственного имущества Украины, Профессиональной ассоциации регистраторов и депозитариев. Председателем Правления Национального депозитария Украины избран УЛЬЯНОВ Владимир Георгиевич. Также, был избран новый состав Ревизионной комиссии НДУ из представителей юридических лиц - акционеров НДУ: Председатель Ревизионной комиссии - представитель ВАТТ "Кінто", члены Ревизионной комиссии - представители Украинской Межбанковской Валютной Биржи и Ассоциации ПФТС.

Кроме того, были утверждены основные направления деятельности НДУ в 2005-2006 годах.

Общим собранием акционеров было признано целесообразным увеличение уставного фонда НДУ до 30 млн. грн.

Фондовая биржа ММВБ*по материалам сайта www.micex.ru*

Совокупный оборот всех рынков ММВБ и Фондовой биржи ММВБ за неделю с 12 по 16 декабря 2005г. составил 26,6 млрд. долл., что на 12,1% выше показателя предыдущей недели. На рынке акций Фондовой биржи ММВБ на прошедшей неделе сохранялась стабильная ситуация. По итогам недели значение Индекса ММВБ составило 996,15 пункта, что на 0,1% выше уровня закрытия предыдущей недели. Общий объем сделок с акциями за неделю составил 97,73 млрд. руб. Среднедневной объем сделок составил 19,5 млрд. руб., что на 20% меньше уровня предыдущей недели. Сделки в РПС составили 15,9% оборота вторичных торгов, сделки РЕПО – 22,4% от общего объема операций с акциями. Индекс корпоративных облигаций ММВБ-купонный (RCBI-c) за указанный период понизился на 0,02% до 134,01 пункта. Индекс корпоративных облигаций ММВБ (RCBI) за неделю понизился на 0,16%, составив к моменту закрытия торгов 16 декабря 101,58 пункта. Объем торгов за период составил 85,0 млрд. руб., что на 33,2% выше уровня предыдущей недели. На долю корпоративных бумаг пришлось 67,9 млрд. руб. (79,9% совокупного объема торгов), на долю субфедеральных облигаций – 16,2 млрд. руб. (19,1%), на долю муниципальных облигаций – 0,9 млрд. руб. (1,0%). Суммарный объем торгов на рынке государственных бумаг вырос на 10,7% к предыдущей неделе до 89,6 млрд. руб. Объем вторичных торгов вырос в 2 раза к предыдущей неделе до 14,7 млрд. руб.

Фондовая биржа РТС*по материалам сайта www.rtsnet.ru*

За неделю с 19 по 23 декабря Индекс РТС вырос на 2,43% до 1126,09 (1099,36 на 16 декабря). Индекс акций "второго эшелона" – Индекс РТС-2 поднялся на 0,44% до 1281,14 (1275,47 на 16 декабря). В четверг, 22 декабря, Индекс РТС установил очередной рекорд по состоянию на закрытие – 1128,51, а в пятницу, 23 декабря был зафиксирован новый абсолютный максимум внутри дня – 1139,04. Значительное положительное влияние на рост индекса оказали акции Сбербанка, Транснефти и Норильского никеля. Объем торгов на Классическом рынке за неделю составил 157,6 млн. долларов. За неделю с 19 по 23 декабря 2005 года объем торгов на Биржевом рынке Открытого акционерного общества "Фондовая биржа "Российская Торговая Система" (ОАО "РТС") вырос на 21,4% и составил 3,4 млрд. рублей (2,8 млрд. рублей за предыдущий период). При этом объем торгов акциями "второго эшелона" составил 1,16 млрд. рублей, что соответствует 34,1% от общего оборота. Всего за прошедший период на Биржевом рынке было заключено 2622 сделки. Участники торгов совершали операции со 109 ценными бумагами. За неделю с 19 по 23 декабря общий объем торгов на срочном рынке FORTS (Фьючерсы и Опционы в РТС) составил 16 млрд. рублей или 791 тыс. контрактов против 26 млрд. рублей и 1,4 млн. контрактов за предыдущий период.