



Финансовый рынок. КГ

ЕЖЕНЕДЕЛЬНЫЙ ИНФОРМАЦИОННО - АНАЛИТИЧЕСКИЙ ОБЗОР

№ 2 с 29 августа по 2 сентября 2005г.

Кыргызская Республика, г. Бишкек, 720010, ул. Московская, 172, тел.: (312) 66 50 59, факс: (312) 661595, сайт: www.kse.kg

Новости финансового рынка

- 02.09.2005** За август 2005 года на торговой площадке ЗАО «Кыргызская фондовая биржа» совершено 106 сделок на общую сумму 271,8 млн. сом. Объемы торгов на первичном и вторичном рынке составили 76,05 млн. сомов и 195,75 млн. сомов соответственно. Удельный вес первичного рынка составил 27,98 %, а удельный вес вторичного – 72,02 %. В секторе листинга за август 2005 года объем торгов составил 0,52 млн. сомов, в нелистинговом секторе объем торгов составил 271,28 млн. сомов.
- 01.09.2005** Государственная Комиссия при Правительстве КР по рынку ценных бумаг по результатам плановой проверки ОАО «Besser-Центральная Азия» признала выпуск простых именных облигаций ОАО «Besser-Центральная Азия» в количестве 85 тыс. экземпляров на сумму 17млн. сом несостоявшимся и обязала ОАО «Besser-Центральная Азия» вернуть денежные средства владельцам облигаций до 1 ноября 2005г.
- 01.09.2005** При администрации Президента будет создано Управление финансовой разведки. Об этом сообщил и.о.министра финансов КР Акылбек Жапаров на пресс-конференции 30 августа 2005г. в Бишкеке. По его словам, Управление будет отслеживать финансовые потоки в Кыргызстане, в первую очередь, против отмывания денег, и «во вторую очередь в целях налогообложения». Кроме это, Министерство финансов готовит мероприятия с государственной налоговой инспекцией по внедрению внешнего аудита для тех предприятий, которые перешли порог по обложению НДС. Напомним, ранее Министерство Финансов сообщало о повышении порога обложения НДС с 500 тыс. сомов до 2,5 млн. сомов. (АКИpress)
- 31.08.2005** К декабрю этого года минимальный уровень собственного капитала коммерческих банков, действующих на территории Кыргызстана должен составлять 60 миллионов сомов. “Большинство банковской системы отвечает этим требованиям. Некоторые банки уверенно решат этот вопрос, поскольку ведут переговоры с инвесторами. Один или два банка находятся в более сложной ситуации. Но и они предпримут действия, поскольку данное решение направлено на консолидацию банковской системы, на укрепление денежной базы и все банки обязаны выполнить это требование”, - подчеркнул Председатель Правления Национального Банка КР У. Сарбанов на пресс-конференции в Бишкеке. (КАБАР)
- 30.08.2005** Миссия МВФ закончила свою работу по первому обзору ПРГФ. По итогам - параметры программы ПРГФ за первое полугодие признаны выполненными, основные экономические критерии на ближайшую перспективу согласованы. Итак: инфляция в этом году не превысит 4,7; реальный рост ВВП составит 3 %. В будущем году ожидается понижение инфляции до 4 с половиной, а увеличение роста ВВП до 5 процентов. Первичный бюджетный дефицит сектора госуправления в этом году запланирован на уровне 3% к ВВП с последующим его сокращением до 2,4 % к 2008 году. С 1 мая будущего года средняя заработная плата в бюджетной отрасли возрастет на 10 %. Размер пенсий в среднем будет увеличен на 10 %.(www.minfin.kg)

Основные параметры аукциона ГКВ, состоявшегося 01 сентября 2005г.

3-мес.			
	Значение	Изменение*	
Спрос (тыс. сом)	2 000	0	0,00 %
Продажа (тыс. сом)	2 000	0	0,00 %
Доходность (в %)	4,89	0	0,00 %
6 мес.			
Спрос (тыс. сом)	17 160	1 790	10,43 %
Продажа (тыс. сом)	5 000	0	0,00 %
Доходность (в %)	6,43	-0,05	-0,78 %
12 мес.			
Спрос (тыс. сом)	20 040	-25 630	-127,89 %
Продажа (тыс. сом)	14 500	0	0,00 %
Доходность (в %)	6,76	-0,06	-0,89 %
18 мес.			
Спрос (тыс. сом)	4 660	-9 740	-209,01 %
Продажа (тыс. сом)	2 000	0	00,00 %
Доходность (в %)	10,85	-0,05	-0,46 %

* изменение по сравнению с прошлым аукционом

Учетный курс кыргызского сома с 03.09.05г. по 09.09.05г.

	Значение	Изменение*	
		сом	%
USD	40,9506	-0,0097	-0,02
Евро	51,4483	0,9893	1,96
Рубль	1,4387	-0,0007	-0,05
Тенге	0,3026	0,0000	0,00

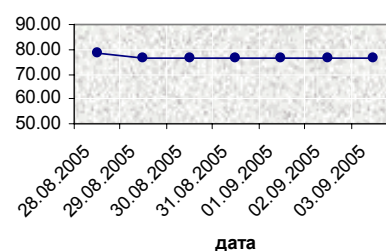
* изменение по сравнению с предыдущим учетным курсом.

Учетная ставка НБКР с 31.08.05г.

4,85 %

по сравнению с предыдущей неделей учетная ставка не изменилась

Индекс КФБ



Индекс КФБ на 02.09.05г.

76,75

по сравнению с предыдущим значением индекс изменился на 1,57 пункта

**Общая информация о торгах на ЗАО «КФБ»
за неделю с 29.08.05г. по 02.09.05г.**

По итогам недельных торгов на торговой площадке ЗАО «Кыргызская фондовая биржа» совершено 50 сделок на 10,89 млн. сом с ценными бумагами 16 эмитентов. Наибольший объем торгов составил с ценными бумагами следующих эмитентов: АООТ Домостроительная корпорация «Азат», акция простая на 0,10 млн. сом, АООТ «Касиет», акция простая на 0,10 млн. сом и ОАО «Каинды-Кант», акция простая на 10,56 млн. сом. С ценными бумагами коммерческих банков совершена 1 сделка (ОАО РК «Аманбанк») на 0,01 млн. сом. В течение недели индекс КФБ изменился на – 2,01 пункта, и составил 76,7452 пунктов. Изменение индекса обусловлено тем фактом, что сделка с ценными бумагами ОАО "Кыргызтелеком" на этой неделе была зарегистрирована по цене 6,25 сом, когда как 2 последние сделки 18 и 19 августа были совершены по цене 6,50 сом

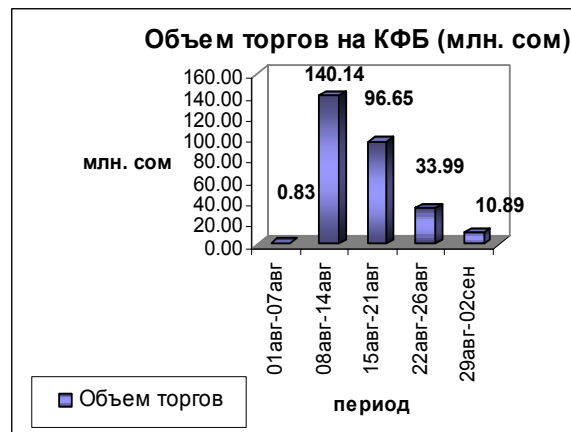
	Данные за неделю с 29.08.05 по 02.09.05	Данные за предыдущую неделю	Изменение	
Объем торгов (тыс. сом)	10 888,95	33 994,51	-23 105,56	-67,97%
Первичный (тыс. сом)	0,00	0,00	0,00	0%
Вторичный (тыс. сом)	10 888,95	33 994,51	-44 883,46	-132,03%
Листинг (тыс. сом)	12 500	0,00	12 500	0%
Нелистинг (тыс. сом)	10 876,45	33 994,51	23 118,06	68,01%
Количество сделок	50	17	33	194,12%

**Первичный и вторичный рынок
за неделю с 29.08.05г. по 02.09.05г.**

Все сделки на этой неделе, как и на прошедшей, были зарегистрированы на вторичном рынке и только с акциями.

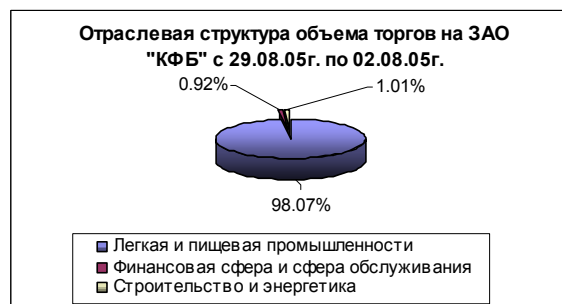
**Объем торгов в секторе листинга и нелистинга
за неделю с 29.08.05г. по 02.09.05г.**

На текущей неделе в секторе листинга зарегистрирована 1 сделка с ценными бумагами ОАО «Кыргызтелеком» на 0,01 млн. сом. В не листинговом секторе объем торгов составил 10,88 млн. сом, удельный вес сделок в секторе листинг составил 0,09 % - нелистинговый сектор 99,91% соответственно.



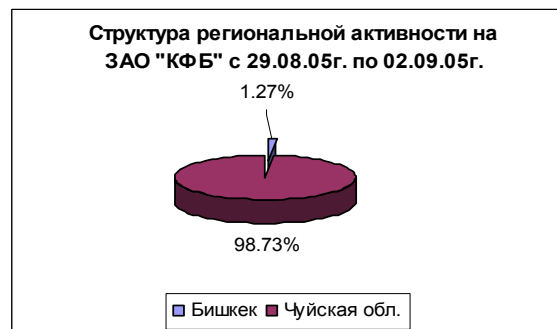
**Отраслевая структура объема торгов ценными бумагами
за неделю с 29.08.05г. по 02.09.05г.**

Наибольший объем торгов в разрезе сфер экономики, пришелся на сделки с ценными бумагами пищевой и легкой промышленности, а также энергетики. На долю этих секторов экономики приходится большая часть объема торгов с ценными бумагами – 99,53%. Всего за неделю было совершено 50 сделок, из которых 34 пришлось на сферу обслуживания, 5 на легкую промышленность, 4 на энергетику, 1 на пищевую промышленность, и 6 сделок на другие отраслевые структуры экономики.



**Региональная структура объема торгов с ценными бумагами
за неделю с 29.08.05г. по 02.09.05г.**

Наибольшая концентрация сделок и объема торгов за текущую неделю пришлось на акционерные общества Чуйской области. Из 50 сделок – 38 на общую сумму 10,75 млн. сом. Напомним, что на предыдущей неделе, наибольшее количество сделок заключенных на торговой площадке ЗАО «КФБ» с ценными бумагами акционерных обществ «КФБ» было сконцентрировано по г. Бишкек. На текущей неделе также проводились сделки с ценными бумагами акционерных обществ г. Бишкек – 12 сделок на общую сумму 0,14 млн. сом соответственно.



ОАО «АзияУниверсалБанк»

Категория А котировального листа ЗАО «КФБ»

Открытое Акционерное Общество "АзияУниверсалБанк" - один из крупнейших коммерческих банков Кыргызстана и Центральной Азии, ведущий провайдер международных банковских услуг. За все время работы АзияУниверсалБанк стал лидером в сфере внедрения передовых финансовых технологий, а такие показатели, как темпы роста активов, многообразие и доступность предоставляемых услуг, качество финансового менеджмента превзошли наши самые оптимистичные ожидания.

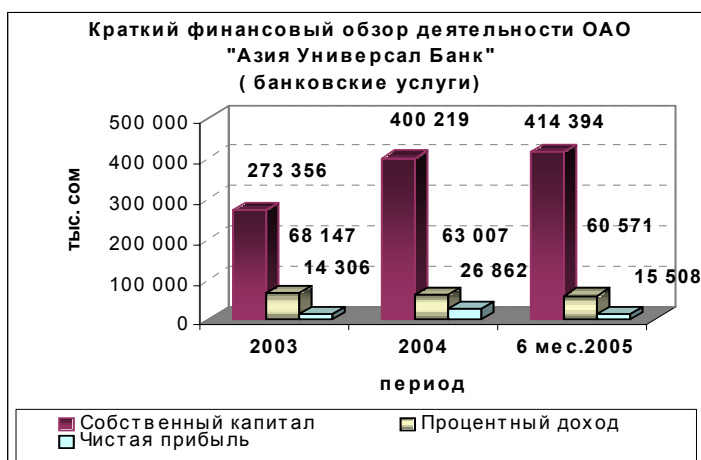
Финансовые показатели

Чистая прибыль за 2004 год составила 26,86 млн. сом. По сравнению с 2003 годом полученная чистая прибыль в 2004 году выросла на 87,83% или почти в 2 раза. За 6 месяцев 2005 чистая прибыль составила 15,51 млн. сом.

На начало 2005 года активы и пассивы возросли по сравнению с началом 2004 года на 123,38% и 137,28% соответственно. Так, на начало 2005 года активы составили 3 992,95 млн. сом, пассивы 3 592,73 млн. сом.

В 2004 году собственный капитал увеличился и на конец года составил - 400,21 млн. сом, что на 46,41% выше собственного капитала на начало 2004 года. Структура собственного капитала состоит из акционерного капитала - 300 млн. сом и фондов - 100,21 млн. сом.

За 2004 год АК «АзияУниверсалБанк» выплатил налоги на сумму более 10,5 млн. сом.

**Корпоративные события**

- 18 ноября 2004 года осуществлена перерегистрация Эмитента и Устава.
- 14 октября 2004 года акции простые АК «АзияУниверсалБанк» были переведены из котировального листа категории «В» в категорию «А» КФБ.
- Количество акционеров 41 лицо, в том числе 36 физических лиц и 5 юридических лиц. Количество акционеров владеющих 5 и более процентов капитала Банка отсутствует. Общее количество выпущенных ценных бумаг - три миллиона штук

Награждения

- Золотая медаль VII Международной выставки-ярмарки "Кыргызстан-2005". Правительство Кыргызской Республики совместно с оргкомитетом выставки «Кыргызстан-2005» вручили АзияУниверсалБанку Золотую медаль VII Международной выставки-ярмарки «Кыргызстан-2005». Награда присуждена «за предоставление широкого спектра банковских услуг мирового уровня».
- Best Emerging Market Bank 2005, Kyrgyzstan, Global Finance. Эксперты известного финансового издания Global Finance (Нью-Йорк) наградили АзияУниверсалБанк в номинации «Лучший банк на развивающемся рынке в Кыргызстане» в третий раз. В присуждении наград принимали участие редакторы журнала Global Finance совместно с ведущими аналитиками и экспертами в области международных финансов. Жюри принимало во внимание следующие показатели: рост активов и прибыли, уровень обслуживания клиентов, конкурентоспособность цен, инновационные технологии. «Мы выбирали банки, предоставляющие услуги корпоративным клиентам, которые ищут возможности расширения деятельности, иногда даже в трудных рыночных условиях», - отметил Джозеф Д. Джиаррапуто, редактор и издатель Global Finance.
- Банк года, Кыргызская Фондовая Биржа. Министерство экономического развития, промышленности и торговли КР совместно с Кыргызской Фондовой Биржей наградили АзияУниверсалБанк в номинации «Банк года». Банк был назван одним из самых транспарантных и успешных учреждений Кыргызской Республики.
- Best Internet Bank in Kyrgyzstan 2004, Global Finance Magazine
- Best Emerging Market Bank in Kyrgyzstan 2004, Global Finance Magazine
- Best Bank in Kyrgyzstan 2004, Award for Excellence 2004, Euromoney Magazine.

Торги на ЗАО "Кыргызская Фондовая Биржа"

В 2004 году эмитентом осуществлено размещение акций и совершено 8 сделок на 100 млн. сом по цене 100 сом за акцию. За 6 месяцев 2005г. сделок с ценными бумагами не было.

Государственные казначейские векселя

На 02.09.05г. объем ГКВ в обращении составил 1042,5 млн. сомов. Из них 826,8 млн. сомов приходится на ГКВ-12; 174,3 млн. сомов на ГКВ-6; 22,3 млн. сомов – ГКВ-3 и 19 млн. сомов на ГКВ-18. Как можно увидеть из графика - наибольший удельный вес занимают ГКВ-12. Объем ГКВ в обращении по сравнению с данными на 26.08.05г. увеличился на 0,7 млн. сом. Данное увеличение произошло за счет увеличения в обращении ГКВ-3 на 0,8 млн. сомов и ГКВ-18 на 2,00 млн. сомов, а также уменьшения в обращении ГКВ-6 на 0,5 млн. сом и ГКВ-12 на 1,6млн. сомов.

Первичный рынок ГКВ

На прошедшем 01.09.05г. аукционе ГКВ наблюдалось падение доходности на все виды ГКВ, за исключением ГКВ-3 доходность которых не изменилась. Следует также отметить, что наибольшая доходность у ГКВ-18 - 10,85 % годовых наименьшая у ГКВ-3 - 4,89%. Наибольшее увеличение спроса пришлось ГКВ-6, темп роста составил 10,43 %. Произошло падение спроса на ГКВ-12 на 127,86% и на ГКВ –18 на 209,01%.

Вторичный рынок ГКВ

На вторичном рынке ГКВ, как и на прошлой неделе, наблюдается превалирование сделок с ГКВ-12. Общий объем сделок по ним составил 122.3 млн. сомов, а по ГКВ-6 составил 64.2 млн. сомов. ГКВ-3 и ГКВ-18 не пользуются спросом на вторичном рынке. На этой неделе структура вторичного рынка изменилась в сторону увеличения доли ГКВ-6, ккоторая на прошлой неделе составляла лишь 3 %.

Межбанковский рынок кредитных ресурсов

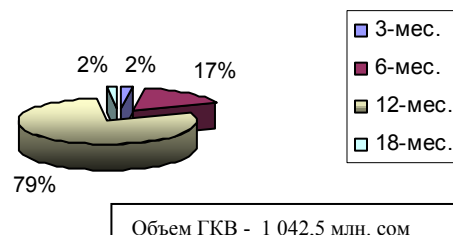
На неделе с 26 августа по 01 сентября на межбанковском рынке кредитных ресурсов большим спросом пользовались кредиты, выдаваемые в иностранной валюте нерезидентам и РЕПО-сделки со сроками исполнения от 2 до 7 дней. Наименьшим спросом пользовались кредиты, выдаваемые в национальной валюте. Кредитов, выдаваемых в иностранной валюте резидентам, не было.

С 26 августа по 01 сентября объемы торгов по РЕПО-сделкам составили 43,25 млн. сомов - средняя процентная ставка составила 4,27% годовых, по сравнению с предыдущей неделей процентная ставка не изменилась, а объем торгов снизился на 91,41 млн. сомов. Кредиты, выдаваемые в иностранной валюте нерезидентам, составили 2446.62 млн. сом, где средняя процентная ставка составила 2,97% годовых, по сравнению с предыдущей неделей процентная ставка повысилась на 0,03%, а объем торгов увеличился на 91,41 млн. сомов; Кредиты, выдаваемые в национальной валюте, составили, 0,94 млн. сом, а средняя процентная ставка 4,45%, по сравнению с предыдущей неделей процентная ставка повысилась на 0,94%, а объем торгов снизился на 5,6 млн. сомов.

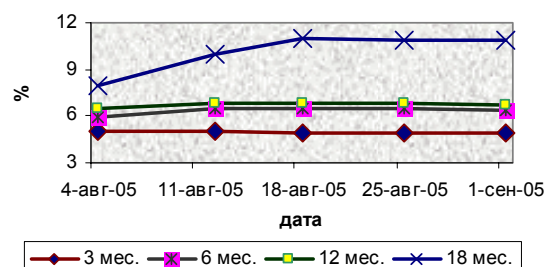
Валютные торги

Общий объем валютных торгов с 29.08.05г. по 02.09.05г. составил 5,2 млн. долл. США. Из них, объем межбанковских валютных сделок составил - 2,2 млн. долл. США, что составляет 38,55% от общего объем торгов.

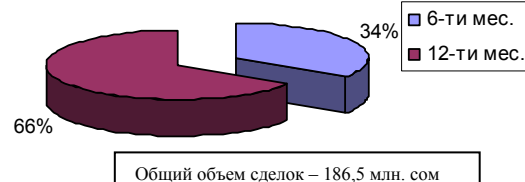
Структура объема ГКВ в обращении на 02.09.05г.



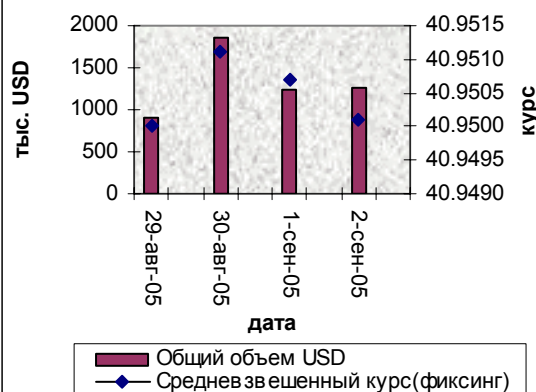
Динамика доходности ГКВ за период с 04.08.05г. по 02.09.05г.



Структура вторичного рынка ГКВ за период с 29.08.05г. по 02.09.05г.



Валютные торги (USD) за период с 29.08.05г. по 02.09.05г.



Федерация Евро-Азиатских Фондовых Бирж.

по материалам сайта www.feas.org

Запланированные мероприятия и конференции членов ФЕАС на осень 2005г.:

- **17-18 сентября 2005г.** в г. Шираз (Иран) состоится 11-я ежегодная конференция ФЕАС;
- **26-28 сентября 2005г.** в Стамбуле (Турция) состоится Исламский финансовый форум;
- **11-14 октября 2005г.** в Киеве (Украина) будет проводиться 13-я Международная Украинская специализированная выставка по информационным технологиям;
- **2-4 ноября 2005г.** в Белграде (Сербия) состоится 4-я международная конференция Белградской фондовой биржи;
- **9-10 ноября 2005г.** в Стамбуле (Турция) состоится 3-й международный каспийский саммит по банковской системе и финансам;
- **14-18 ноября 2005г.** в Вайсбадене (Германия) будет проводиться Европейская ярмарка банковских услуг и страхования.

Фондовая биржа ММВБ

по материалам сайта www.micex.ru

Совокупный оборот всех рынков ММВБ и Фондовой биржи ММВБ за неделю 22 – 26 августа 2005 г. составил 16,1 млрд. долл., что на 4,8% ниже показателя предыдущей недели. По итогам недели значение Индекса ММВБ достигло нового абсолютного максимума на закрытие и составило 768,50 пункта, что на 1,7% выше уровня предыдущей недели. Среднедневной объем сделок с акциями составил 15,1 млрд. руб., что на 9% ниже уровня предыдущей недели. Сделки в РПС составили 15,8% оборота вторичных торгов, сделки РЕПО – 15,9% от общего объема операций с акциями. Объем торгов облигаций за период составил 43,6 млрд. руб., что на 0,2% ниже уровня предыдущей недели. На долю корпоративных бумаг пришлось 23,1 млрд. руб. (52,9% совокупного объема торгов), на долю субфедеральных облигаций – 19,8 млрд. руб. (45,4%), на долю муниципальных облигаций – 0,7 млрд. руб. (1,7%). Суммарный объем торгов на рынке государственных бумаг составил 43,5 млрд. руб., что на 13,9% больше, чем в предыдущую неделю. Суммарный объем торгов на рынке государственных бумаг составил 43,5 млрд. руб., что на 13,9% больше, чем в предыдущую неделю. Увеличение объема торгов обусловлено в основном ростом объемов операций междилерского РЕПО – до 10,7 млрд. руб. и операций прямого РЕПО с ЦБ РФ – до 22,2 млрд. руб. в связи с некоторым ухудшением ситуации с рублевой ликвидностью в конце месяца.

Фондовая биржа РТС

по материалам сайта www.rtsnet.ru

За неделю с 29 по 2 сентября Индекс РТС вырос на 4,22% до 909,88 пункта (873,01 пункта на 26 августа) и достиг своего исторического максимума по состоянию на закрытие, незначительно снизившись по сравнению с внутридневным рекордом, зафиксированным 2 сентября (909,9 пункта). Индекс акций "второго эшелона" – Индекс РТС-2 поднялся на 1,38% до 1092,30 (1077,47 на 26 августа), также установив очередной рекорд. Объем торгов на Классическом рынке за неделю увеличился на 49% и составил 319,6 млн. долларов против 214,6 млн. долларов за предыдущий период. В пятницу, 2 сентября, оборот достиг 101,9 млн. долларов. Это стало наивысшим значением с 15 мая 1998 года (106,2 млн. долларов).

По итогам торгов на Биржевом рынке ОАО "Фондовая биржа РТС" (ОАО "РТС") объем торгов увеличился на 7% и составил 1,5 млрд. рублей против 1,4 млрд. рублей за предыдущий период. При этом объем торгов акциями "второго эшелона" составил 652 млн. рублей, что соответствует 43% от общего оборота. Общий объем торгов на срочном рынке FORTS (Фьючерсы и Опционы в РТС) увеличился на 43,7% в рублях и 64,3% в контрактах и составил 24,8 млрд. рублей и 1,7 млн. контрактов против 17,3 млрд. рублей и 1 млн. контрактов за предыдущий период.

Казахстанская фондовая биржа

по материалам сайта www.kase.kz

За первые восемь месяцев 2005 года суммарный объем операций на Казахстанской фондовой бирже (KASE) во всех секторах рынка достиг эквивалента 54 640,0 млн. долларов США или 7 244,4 млрд. тенге. По сравнению с соответствующим периодом 2004 года объем операций вырос в 1,61 раза в долларовом и в 1,56 раза в тенговом эквивалентах. Относительно предшествующего восьмимесячного периода (май - декабрь 2004 года) биржевой оборот вырос на 23,5% в долларовом и 22,3% в тенговом эквивалентах.

