



Финансовый рынок. КГ

ЕЖЕНЕДЕЛЬНЫЙ ИНФОРМАЦИОННО - АНАЛИТИЧЕСКИЙ ОБЗОР

№ 20
 13 ноября 2006г.

Кыргызская Республика, г. Бишкек, 720010, ул. Московская, 172, тел.: (312) 66 50 59, факс: (312) 661595, сайт: www.kse.kg

Новости финансового рынка

13.11.2006 За период с 06 по 10 ноября 2006г. на торговой площадке ЗАО «Кыргызская фондовая биржа» зарегистрировано 35 сделок на общую сумму 22,56 млн. сом с ценными бумагами 10 эмитентов. На вторичном рынке ГКВ общий объем сделок за период с 06 по 10 ноября 2006 года составил 295,64 млн. сомов. Объем ГКВ в обращении на 10.11.2006г. составил 1208,47 млн. сомов.

10.11.2006 Президент Кыргызской Республики К. Бакиев подписал Закон «О противодействии терроризму». Данный Закон определяет основные принципы противодействия терроризму, организационно-правовые основы профилактики и борьбы с ним, минимизации последствий терроризма, порядок координации деятельности государственных органов, осуществляющих борьбу с терроризмом, права и обязанности в связи с осуществлением противодействия терроризму, а также порядок международного сотрудничества в соответствующей области. Также как отмечает пресс-служба Главы государства, данным Законом создается Антитеррористический центр. (www.akipress.kg)

10.11.2006 13 ноября 2006 года Национальный банк Кыргызской Республики проведет торжественную церемонию, посвященную внедрению в промышленную эксплуатацию Системы пакетного клиринга мелких розничных и регулярных платежей в Кыргызской Республике. Это первый компонент Государственной программы по внедрению безналичных платежей в Кыргызстане. В торжественном мероприятии планируется участие представителей коммерческих банков, Министерства экономики и финансов, Центрального казначейства, Социального фонда, СМИ и структурных подразделений НБКР. Перед участниками выступят председатель Национального банка М.Алапаев, советник председателя Ш.Молдоканов. Членами рабочей группы будет представлена презентация СПК. (www.nbkr.kg)

10.11.2006 Как передает ИА REGNUM, Кыргызстан занесен экспертами международной консалтинговой фирмы Control Risks в группу стран, в которых политическая конъюнктура влечет за собой риски "среднего уровня". К этой же категории консультанты фирмы отнесли и Россию, а также бывшие советские республики, Азербайджан, Армению, Молдавию, Украину и Узбекистан. Сюда же включены США, Великобритания и Япония, политические устои в которых названы "стабильными", но "склонными к негативным переменам". Об этом говорится в опубликованном международной консалтинговой фирмой Control Risks прогнозе на 2007 год. Очередной ежегодный доклад фирмы содержит анализ ситуации в 198 странах мира и определяет степень риска для бизнеса, исходящего от политической ситуации и состояния безопасности в каждой из них. (www.akipress.kg)

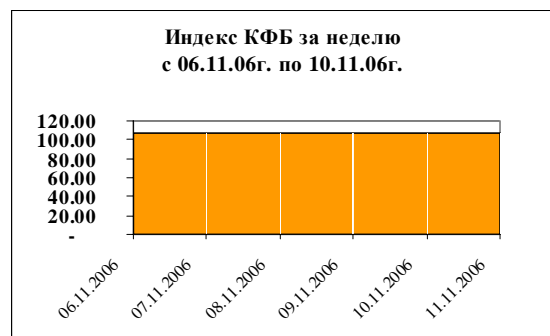
Основные параметры аукциона ГКВ, состоявшегося 09 ноября 2006г.			
	3-мес.		
	Значение	Изменение*	
Спрос (тыс. сом)	3 900	1 400	56,00%
Продажа (тыс. сом)	1 700	0	0,00%
Доходность срвз(%)	5,90	0,08	1,37 %
6 мес.			
Спрос (тыс. сом)	7 420	4 410	146,51%
Продажа (тыс. сом)	2 500	0	0,00%
Доходность срвз(%)	7,22	-0,40	-5,25%
12 мес.			
Спрос (тыс. сом)	9 700	-4 880	-33,47%
Продажа (тыс. сом)	6 100	0	0,00%
Доходность срвз(%)	8,13	0,48	6,27%
18 мес.			
Спрос (тыс. сом)	13 190	2 950	28,81 %
Продажа (тыс. сом)	8 000	0	0,00 %
Доходность срвз(%)	10,49	0,29	2,84 %
24 мес.			
Спрос (тыс. сом)	8 020	1 700	26,90 %
Продажа (тыс. сом)	5 000	0	0,00%
Доходность срвз(%)	13,42	0,32	2,44 %

* изменение по сравнению с прошлым аукционом

Учетный курс кыргызского сома с 11.11.06г. по 17.11.06г.			
	Значение	Изменение*	
		сом	%
USD	38,9956	-0,0037	-0,01
Евро	50,201	0,3813	0,77
Рубль	1,4649	0,0058	0,40
Тенге	0,3050	0,0002	0,07

* изменение по сравнению с предыдущим учетным курсом.

Учетная ставка НБКР с 09.11.06г.	
4,27 %	
по сравнению с предыдущей неделей учетная ставка не изменилась	



Индекс КФБ на 10.11.06г. - 106,5615
 по сравнению с предыдущей неделей индекс не изменился.

Торги финансовыми инструментами на ЗАО «КФБ»

Общая информация о торгах на ЗАО «КФБ» за неделю с 06.11.06 г. по 10.11.06 г.

По итогам недельных торгов на торговой площадке ЗАО «Кыргызская фондовая биржа» зарегистрировано 35 сделок на общую сумму 22,56 млн. сом с ценными бумагами 10 эмитентов. С ценными бумагами коммерческих банков за неделю зарегистрировано 6 сделок на общую сумму 0,01 млн. сом с простыми и привилегированными акциями АКБ Кыргызстан. Значение индекса в течение недели не изменялось. На 10 ноября индекс составил 106,5615. За отчетную неделю лидером по объему сделок стали простые акции ОАО Токмоцкий завод КСМ (1 сделка) - 21,4 млн. сом.

	Данные за неделю с 06.11.06 по 10.11.06 г.		Данные за неделю с 30.10.06 по 03.11.06 г.		Изменения	
	Объем торгов (тыс. сом)	Первичный (тыс. сом)	Вторичный (тыс. сом)	Листинг (тыс. сом)	Не листинг (тыс. сом)	Количество сделок
Объем торгов (тыс. сом)	22 565,01	5 363,68	17 201,33	320,70%		
Первичный (тыс. сом)	-	-	-	-		
Вторичный (тыс. сом)	22 565,01	5 363,68	17 201,33	320,70%		
Листинг (тыс. сом)	-	90,47	- 90,47	- 100%		
Не листинг (тыс. сом)	22 565,01	5 273,21	17 291,8	327,92%		
Количество сделок	35	76	- 41	- 53,95%		

Первичный и вторичный рынок за неделю с 06.11.06 г. по 10.11.06 г.

На текущей неделе все сделки были зарегистрированы на вторичном рынке и только с акциями в количестве 172 423 шт. на общую сумму 22,56 млн. сом. На первичном рынке, как и на предыдущей неделе размещений не проводилось.

Объем торгов в секторе листинга и нелистинга за неделю с 06.11.06 г. по 10.11.06 г.

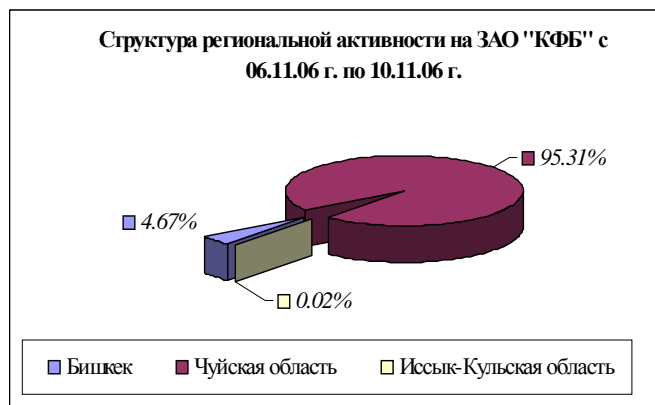
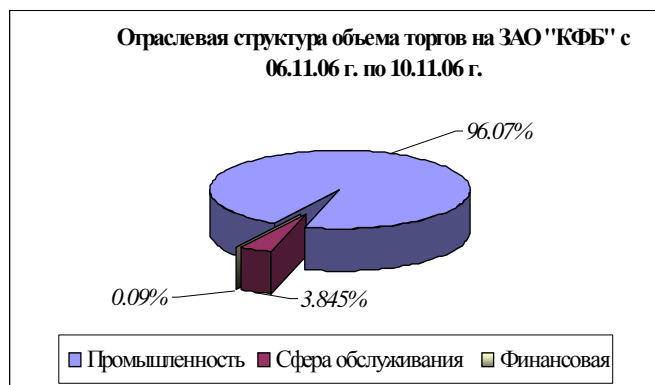
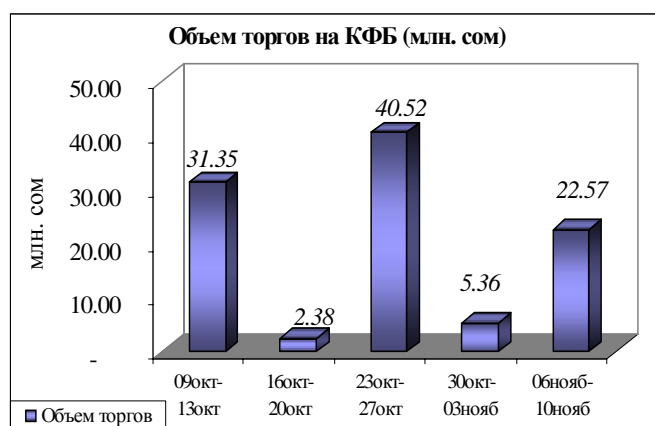
На текущей неделе в секторе листинга сделок не зарегистрировано. С ценными бумагами нелистинговых компаний заключено 35 сделок на общую сумму 22,56 млн. сом. Напомним, что на предыдущей неделе в секторе Листинга было заключено 4 сделки на общую сумму 0,09 млн. сом, с акциями ОАО Кыргызтелеком.

Отраслевая структура объема торгов ценными бумагами за неделю с 06.11.06 г. по 10.11.06 г.

По итогам текущей недели наибольший объем торгов с ценными бумагами в разрезе сфер экономики сконцентрирован в промышленном секторе 96,07% (21,68 млн. сом) от общего объема торгов за неделю. Объем торгов с ценными бумагами сферы обслуживания составил 3,84% (0,86 млн. сом) и лишь 0,09% (или 0,01 млн. сом) от общего объема торгов составили торги с ценными бумагами финансового сектора. Всего за неделю зарегистрировано 35 сделок из них: промышленность – 9 сделок, сфера обслуживания – 20 сделок и финансовый сектор – 6 сделок.

Региональная структура объема торгов с ценными бумагами за неделю с 06.11.06 г. по 10.11.06 г.

По итогам текущей недели наибольший объем торгов пришелся на сделки с ценными бумагами акционерных обществ Чуйской области 95,31% (или 21,5 млн. сом) от общего объема торгов за неделю. Объем торгов с ценными бумагами акционерных обществ г. Бишкек составил 4,67% (или 1,05 млн. сом). С ценными бумагами акционерных обществ Иссык-Кульской области объем торгов составил 0,02% (или 0,004 млн. сом) от общего объема торгов за неделю. Всего за неделю зарегистрировано 35 сделок из них: по г. Бишкек - 31 сделка; по Чуйской области - 3 сделки; по Иссык-Кульской области - 1 сделка.



Обзор торгов на КФБ за 10 месяцев 2006г.

Общая информация о торгах на ЗАО «КФБ» за 10 месяцев 2006 года.

По итогам торгов за 10 месяцев 2006 года на торговой площадке ЗАО «Кыргызская фондовая биржа» зарегистрировано 1 832 сделок на общую сумму 1 879,66 млн. сом с ценными бумагами 192 эмитентов. По сравнению с аналогичным периодом прошлого года объем торгов увеличился в 2,5 раза, где объем торгов с ценными бумагами составил 744,27 млн. сом, количество зарегистрированных сделок увеличилось в 1,2 раза. С ценными бумагами банковского сектора за отчетный период зарегистрировано 288 сделок на общую сумму 544,65 млн. сом с ценными бумагами 12 коммерческих банков. За аналогичный период прошлого года, данный показатель также увеличился в 1,8 раза, где объем торгов по банковскому сектору составил 293,25 млн. сом.

Значение индекса в течение отчетного периода изменялось не раз. На начало отчетного периода (01.01.2006) значение индекса составляло 61,5803 на конец отчетного периода (30.10.2006), значение изменилось в сторону увеличения и составило 88,0004.

	Данные за 10 месяцев 2006	Данные за 10 месяцев 2005	Изменения	
Объем торгов (тыс. сом)	1 879 659,78	744 272,66	1 135 387,12	152,55%
Первичный (тыс. сом)	880 745,85	181 235,2	699 510,65	385,97%
Вторичный (тыс. сом)	998 913,93	563 037,46	435 876,47	77,42%
Листинг (тыс. сом)	212 747,9	106 892,02	105 855,88	99,03%
Не листинг (тыс. сом)	1 666 911,87	637 380,63	1 029 531,24	161,53%
Количество сделок	1 838	1 532	306	19,97%

Торги на первичном и вторичном рынке за 10 месяцев 2006 года.

На первичном рынке за отчетный период заключено 57 сделок с ценными бумагами 8 эмитентов. Объем размещения составил 880,75 млн. сом. В сравнении с аналогичным периодом прошлого года, данный показатель увеличился в 4,8 раза, где объем размещения составил 181,23 млн. сом. На вторичном рынке объем торгов за рассматриваемый отчетный период достиг 998,91 млн. сом с ценными бумагами 184 эмитентов. По сравнению с аналогичным периодом прошлого 2005 года данный показатель также увеличился в 1,7 раза, где объем торгов составил 563,04 млн. сом.

Объем торгов в секторе листинга и нелистинга за 10 месяцев 2006 года.

В секторе Листинга за отчетный период заключено 178 сделок на сумму 212,75 млн. сом, с ценными бумагами 8 эмитентов. В сравнении с аналогичным периодом прошлого года показатель объема торгов в секторе листинга увеличился в 2 раза, где объем торгов составил лишь 106,89 млн. сом. С ценными бумагами нелистинговых компаний зарегистрировано 1 660 сделок на общую сумму 1 666,9 млн. сом. По сравнению с предыдущим периодом прошлого 2005 года объем зарегистрированных сделок увеличился в 2,6 раза, где объем торгов составил 637,38 млн. сом.

Отраслевая структура объема торгов ценными бумагами за 10 месяцев 2006 года.

За 10 месяцев 2006 года наибольший объем торгов в разрезе сфер экономики сконцентрирован в промышленном секторе 66,89 % (или 1 257,29 млн. сом) от общего объема торгов за отчетный период. Объем торгов с ценными бумагами акционерных обществ финансового сектора составил 29,14 % (или 547,71 млн. сом), и лишь 3,97% (или 74,66 млн. сом) от общего объема торгов составили торги с ценными бумагами сферы обслуживания.

Региональная структура объема торгов с ценными бумагами за 10 месяцев 2006 года.

За 9 месяцев 2006 года наибольший удельный вес в общем объеме торгов приходится на ценные бумаги акционерных обществ, которые расположены в г. Бишкек 55,78% (или 1 048,49 млн. сом). Объем торгов с ценными бумагами акционерных обществ Ошской области составил 25% (или 469,85 млн. сом), Чуйской области 17,71% (или 332,08 млн. сом), Жалалабадской области 1,42% (или 26,69 млн. сом), Иссык-Кульской области 0,1% (или 1,79 млн. сом) от общего объема торгов. На долю таких регионов как Баткенская и Таласская области приходится лишь 0,002% (или 0,04 млн. сом) и 0,00004% (или 0,001 млн. сом) от общего объема торгов за период.

Государственные казначейские векселя

На 10.11.06г. объем ГКВ в обращении составил 1208,47 млн. сомов. Из них 477,47 млн. сомов приходится на ГКВ-12; 37,63 млн. сомов на ГКВ-6; 16,53 млн. сомов – ГКВ-3, на ГКВ-18 – 402,34 млн. сомов и 274,49 млн. сомов на ГКВ-24. Как можно увидеть из графика - наибольший удельный вес в структуре объема по-прежнему занимают ГКВ с более длительным сроком погашения ГКВ-12, ГКВ-18, ГКВ-24.

Общий объем ГКВ в обращении по сравнению с данными на 03.11.06г. увеличился на 1,22 млн. сомов. Данное изменение произошло за счет увеличения в обращении ГКВ-18 на 8 млн. сомов, ГКВ-24 на 5 млн. сомов и ГКВ-3 на 1,7 млн. сомов, а также уменьшения в обращении ГКВ-6 на 5,99 млн. сомов, ГКВ-12 - 7,48 млн. сомов.

Первичный рынок ГКВ

На прошедшем 09.11.06г. аукционе ГКВ наблюдался рост доходности на все виды ГКВ, кроме ГКВ-6. Наибольший рост доходности пришелся на ГКВ-12, средневзвешенная доходность по этому виду ГКВ выросла на 0,48 % и составила 8,13 % годовых. Следует также отметить, что наибольшая средневзвешенная доходность по-прежнему остается у ГКВ-24 – 13,42 % годовых. Так же на аукционе наблюдался рост спроса на все виды ГКВ, кроме ГКВ-12, спрос на которые упал на 33,47 %. Объем предложения по сравнению с предыдущим аукционом не изменился.

Вторичный рынок ГКВ

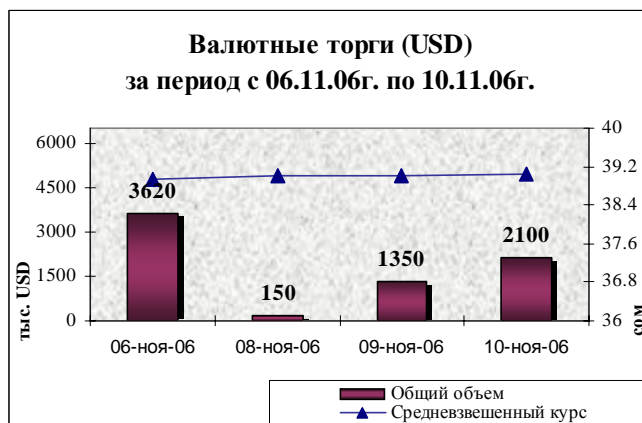
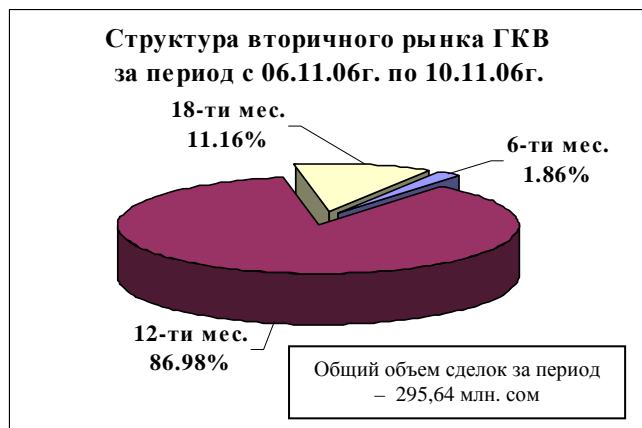
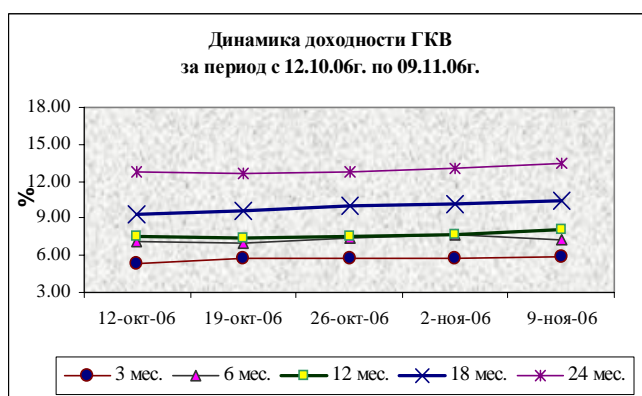
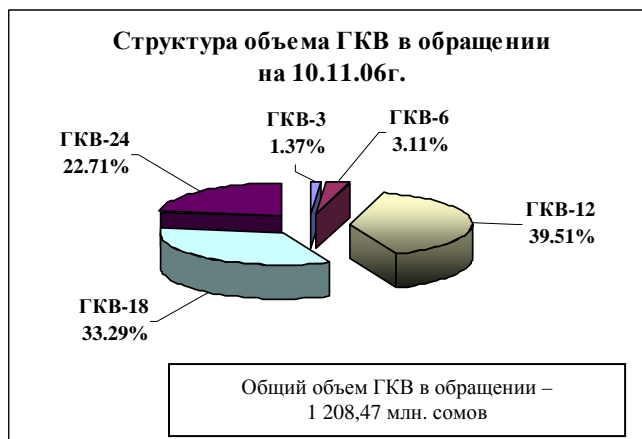
Общий объем сделок на вторичном рынке за период с 06 по 10 ноября 2006г. составил 295,64 млн. сомов. На вторичном рынке на прошедшей неделе сделки проводились с тремя видами ГКВ, общий объем сделок по ним составил: с ГКВ-6 – 5,5 млн. сомов, с ГКВ-12 – 257,14 млн. сомов и с ГКВ-18 - 33 млн. сомов. Наибольший удельный вес сделок пришелся на ГКВ-12 – 87 % от общего объема сделок за период.

Валютные торги

Общий объем валютных за период с 06 по 10 ноября 2006г. составил 7 220 тыс. долл. США. Из них, объем межбанковских валютных сделок за исследуемый период составил – 7 220 тыс. долл. США, что составило 100,0 % от общего объема валютных торгов периода. Наибольшее значение средневзвешенный курс доллара США принимал 06.11.06г. 1\$=39,0586, наименьшее – 10.11.2006г. – 1\$=38,9525

Межбанковский рынок кредитных ресурсов

За период с 03 по 09 ноября 2006г. на межбанковском рынке использовались все виды кредитных ресурсов, однако наибольшим спросом пользовались как обычно кредиты, выдаваемые в иностранной валюте нерезидентам. Объем торгов по РЕПО-сделкам за исследуемый период составил 38,21 млн. сомов - средняя процентная ставка составила 3,50 % годовых. Кредиты, выдаваемые в иностранной валюте нерезидентам, составили 5 820,30 млн. сомов, где средняя процентная ставка составила 3,24 % годовых, кредиты, выдаваемые в иностранной валюте резидентам, составили 39 млн. сомов, где средняя процентная ставка составила 3 % годовых, а объем выданных кредитов в национальной валюте составил 58,10 млн. сом, со средней процентной ставкой 3,30 % годовых.



События международных фондовых рынков

Казахстанская фондовая биржа

по материалам сайта www.kase.kz

Обзор торгов с 02 по 08 ноября 2006г.

Рынок акций. Сектор первичного рынка. В данном секторе на Казахстанской фондовой бирже (KASE) в течение анализируемого периода сделок заключено не было. Торги по размещению акций не проводились. **Сектор вторичного рынка (купли-продажи).** За исследуемый период на KASE с долевыми инструментами заключено 150 сделок на сумму \$17 067,9 тыс. или 2 183,3 млн. тенге. По сравнению с предыдущим периодом (26 октября - 01 ноября, 134 сделки, \$84 291,2 тыс. или 10 775,6 млн. тенге) оборот данного сектора снизился в 4,9 раза. При этом 22,0% операций в количественном выражении и 58,4% в объемном были договорными (прямыми). В предыдущем периоде данные показатели составили 32,8% и 82,2%. В сделках анализируемого периода участвовало 20 членов KASE по акциям 21-го наименования. На анализируемой неделе рост средневзвешенных дневных цен показали 48% наименований акций, вовлеченных в сделки, падение – 38%, неизменный курс – 14%. Соответствующие показатели предыдущей периода: 40%, 56% и 4%. **Рынок корпоративных облигаций. Сектор первичного рынка.** В данном секторе на Казахстанской фондовой бирже (KASE) в течение анализируемого периода сделок заключено не было. Торги по размещению акций не проводились. **Сектор вторичного рынка (купли-продажи).** За исследуемый период на KASE с корпоративными облигациями заключено 38 сделок на сумму \$21 126,2 тыс. или 2 702,8 млн. тенге. По сравнению с предыдущим периодом (25 октября – 01 ноября, 53 сделки, \$37 118,3 тыс. или 4 745,3 млн. тенге) оборот данного сектора снизился на 43,0%. При этом все операции текущего периода, также как и предыдущего, являлись рыночными. В сделках анализируемого периода участвовало 16 членов KASE по облигациям 19-ти наименований. По итогам периода ростом средневзвешенной дневной чистой цены характеризовались облигации 4 наименований, падением – 12-ти, неизменной цена осталась у облигаций трех наименований. **Рынок государственных ценных бумаг. Сектор первичного рынка.** 06 ноября в торговой системе KASE методом специализированных торгов был проведен повторный аукцион по доразмещению государственных долгосрочных сберегательных казначейских обязательств Министерства финансов Республики Казахстан МКУЖКАМ-180 третьего выпуска. В торгах приняли участие 6 первичных дилеров, в качестве которых выступали члены KASE категории "К". По итогам торгового эмитент удовлетворил весь спрос. Облигации были размещены под 8,8442 – 8,1649% годовых, средневзвешенная доходность доразмещения составила 8,5270% годовых при дюрации 5 202 дня. **Сектор вторичного рынка (купли-продажи).** За исследуемый период суммарный объем 38 заключенных на KASE сделок составил 14 484,2 млн. тенге (\$113,2 млн.). На предыдущей неделе объем торгов в данном секторе достиг 29 823,3 млн. тенге или \$233,3 млн. при 45 сделках. Доля биржевого оборота в общем объеме казахстанского вторичного рынка ГЦБ по сопоставимым операциям купли-продажи на анализируемой неделе ровнялась 63,2% (на предшествующей – 81,0%).

Московская Межбанковская Валютная Биржа

по материалам сайта www.gifa.ru

Итоги работы с 30 октября по 3 ноября 2006 года.

Совокупный оборот всех рынков ММВБ и Фондовой биржи ММВБ за неделю составил 56 млрд. долл., что на 22,3% выше показателя предыдущей недели. **Рынок акций на Фондовой бирже ММВБ.** На рынке акций Фондовой биржи ММВБ на прошедшей неделе наблюдался умеренный рост цен большинства наиболее ликвидных бумаг. По итогам недели значение Индекса ММВБ составило 1452,72 пункта, что на 1,2% выше уровня закрытия предыдущей недели. Общий объем сделок с акциями за неделю составил 329,3 млрд. руб. Среднедневной объем сделок составил 65,9 млрд. руб., увеличившись на 7,7% по отношению к предыдущей неделе. Сделки в РПС составили 5,7% оборота вторичных торгов, сделки РЕПО — 39,8% от общего объема операций с акциями. **Рынок корпоративных и региональных облигаций на Фондовой бирже ММВБ.** Индекс корпоративных облигаций ММВБ-купонный (RCBI-c) за неделю вырос на 0,17% до 145,11 пункта. Индекс корпоративных облигаций ММВБ (RCBI) снизился на 0,02%, составив к моменту закрытия торгов 3 ноября 101,31 пункта. Объем торгов за неделю составил 161,6 млрд. руб., что на 14,6% выше уровня предыдущей недели. На долю корпоративных бумаг пришлось 124,4 млрд. руб. (77% совокупного объема торгов), на долю субфедеральных облигаций — 36,4 млрд. руб. (22,5%), на долю муниципальных облигаций — 0,8 млрд. руб. (0,5%). **Рынок государственных ценных бумаг.** За период индекс государственных облигаций (RGBI) вырос на 0,01 п.п. до 117,34 пунктов. Индекс совокупного дохода (RGBI-tr) вырос на 0,27 п.п. до 168,05 п. Валовая доходность к погашению государственных облигаций (RGBY) на конец недели составила 6,44% годовых, вернувшись к уровню конца предыдущей недели. Объем торгов составил 383,3 млрд. руб. что в 1,9 раз больше, чем неделей ранее. Объем прямого РЕПО с ЦБ РФ достиг рекордного уровня — 336,8 млрд. руб. или 87,9% оборота рынка. Объем операций междилерского РЕПО составил 34,7 млрд. руб. При этом объем вторичных торгов снизился на 26,7% до 9,1 млрд. руб. На сектор ОФЗ-АД пришлось 70,2% биржевого оборота вторичного рынка, ОФЗ-ПД — 20,4%, ОФЗ-ФД — 0,1%, ОБР — 9,4%.

Российская Торговая Система

по материалам сайта www.rts.ru

Итоги рынков Группы РТС

за неделю с 7 по 10 ноября 2006 года

Классический рынок. За неделю Индекс РТС вырос на 3,98% до 1706,73 (1641,48 на 3 ноября). Индекс акций второго эшелона увеличился на 0,91% до 1609,18 (1594,66 на 3 ноября). Объем торгов на Классическом рынке за неделю составил 415 млн. долларов. Лидерами роста стали обыкновенные акции ОАО Мосэнергосбыт, которые выросли на 34,62% до \$0,0175, привилегированные акции ОАО Курскэнерго, - на 13,85% до \$0,074 и обыкновенные акции ОАО Корпорация ВСМПО-АВИСМА - на 13,74% до \$252,5. **Биржевой рынок.** За неделю с 7 по 10 ноября 2006 года объем торгов на Биржевом рынке ОАО "Фондовая биржа "Российская Торговая Система" составил 286,6 млн. рублей. При этом объем торгов акциями "второго эшелона" составил 134,4 млн. рублей, что соответствует 46,9% от общего оборота. Всего за прошедший период на Биржевом рынке было заключено 2354 сделки. Участники торгов совершали операции со 120 ценными бумагами (без учета акций ОАО "Газпром")*. Лидерами повышения прошедшей недели стали обыкновенные акции ОАО "Мариэнерго" (+42,86%), ОАО "Корпорация ВСМПО-АВИСМА" (+13,67%) и привилегированные акции ОАО "Уралсвязьинформ" (+13,33%). Лидеры понижения: обыкновенные акции ОАО "Морион" (-33,22%), привилегированные акции ОАО "Центральный телеграф" (-28,68%) и обыкновенные акции ОАО "Промактив" (-14,58%). На прошлой неделе 1-ю позицию по объему торгов заняло ЗАО ИК "Тройка Диалог", 2-е место Сбербанк России, г. Санкт-Петербург, 3-е ООО "АЛОП+". **Срочный рынок FORTS.** За неделю с 7 по 10 ноября общий объем торгов на срочном рынке FORTS (Фьючерсы и Опционы в РТС) составил 47,66 млрд. рублей или 1,45 млн. контрактов. Совокупный объем открытых позиций, по состоянию на последний день недели, 10 ноября, составил 108 млрд. рублей или 2,88 млн. контрактов.