



## Новости финансового рынка

**20.11.2006** За период с 13 по 17 ноября 2006 года на торговой площадке ЗАО «Кыргызская фондовая биржа» зарегистрировано 34 сделки на общую сумму 3,69 млн. сом с ценными бумагами 9 эмитентов. На вторичном рынке ГКВ общий объем сделок за период с 13 по 17 ноября 2006 года составил 448,83 млн. сомов. Объем ГКВ в обращении на 17.11.2006г. составил 1217,44 млн. сомов.

**15.11.2006** Правительство Кыргызстана намерено выставить на международные торги крупные государственные предприятия посредством размещения акций на иностранных фондовых рынках. Об этом стало известно 15 ноября 2006 года на заседании кабинета министров, посвященном итогам его работы за девять месяцев 2006 года. Как выяснилось, власти готовятся к IPO (Initial Public Offer) на международном рынке госпредприятия «Кыргызалтын». Предполагается, что это будет пилотный проект. Если опыт окажется успешным, ценные бумаги других важных госпредприятий будут выставлены на Лондонской бирже. ([www.akipress.kg](http://www.akipress.kg))

**16.11.2006** Индекс Доу-Джонса на Нью-йоркской фондовой бирже снова достиг рекордного уровня. На момент окончания торгов в среду этот важнейший показатель деловой активности в США составил 12.251,71 пункта. Это на 33,70 пункта или 0,28% больше аналогичного показателя минувшего вторника. При этом в ходе торговой сессии в среду индекс Доу-Джонса достигал 12.291,73 пункта, что стало абсолютным рекордом за всю историю Нью-йоркской фондовой биржи, указывают эксперты, сообщает ИТАР-ТАСС.

**15.11.2006** Национальный банк Кыргызской Республики сообщает, что аукцион РЕПО НБКР, проведенный 15 ноября 2006 года, признан состоявшимся:

*На срок 14 дней:* Общая сумма полученных заявок участников - 58,9 млн. сом. Общая сумма удовлетворенных заявок - 58,9 млн. сом. Средневзвешенный срок РЕПО-соглашений - 14 дней. Средневзвешенная процентная ставка по удовлетворенным заявкам - 3,79%. Количество участников аукциона - 2.

*На срок 30 дней:* Общая сумма полученных заявок участников - 120,1 млн. сом. Общая сумма удовлетворенных заявок - 100,1 млн. сом. Средневзвешенный срок РЕПО-соглашений - 30 дней. Средневзвешенная процентная ставка по удовлетворенным заявкам - 5,20%. Количество участников аукциона - 4. ([www.nbkr.kg](http://www.nbkr.kg))

**Индекс КФБ на 17.11.06г.** - 106,5615  
 по сравнению с предыдущим значением индекс не изменился.

Основные параметры аукциона ГКВ, состоявшегося 16 ноября 2006г.			
	3-мес.		Изменение*
	Значение		
Спрос (тыс. сом)	5 410	1 510	38,72%
Продажа (тыс. сом)	4 000	2 300	135,29%
Доходность срвз( % )	5,78	-0,12	2,03 %
6 мес.			
Спрос (тыс. сом)	10 530	3 110	41,91%
Продажа (тыс. сом)	5 200	2 700	108,00%
Доходность срвз( % )	7,15	-0,07	-0,97%
12 мес.			
Спрос (тыс. сом)	14 650	4 950	51,03%
Продажа (тыс. сом)	6 100	0	0,00%
Доходность срвз( % )	8,25	0,12	1,48%
18 мес.			
Спрос (тыс. сом)	10 400	- 2 790	-21,15 %
Продажа (тыс. сом)	8 000	0	0,00 %
Доходность срвз( % )	11,40	0,91	8,67 %
24 мес.			
Спрос (тыс. сом)	0	- 8 020	-100,00 %
Продажа (тыс. сом)	0	-5 000	-100,00 %
Доходность срвз( % )	0	-13,42	-100,00 %

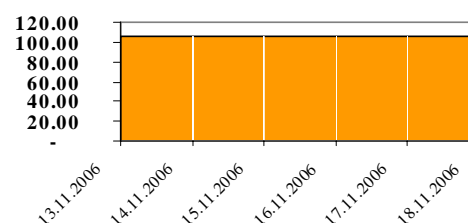
\* изменение по сравнению с прошлым аукционом

Учетный курс кыргызского сома с 18.11.06г. по 24.11.06г.			
	Значение	Изменение*	
		сом	%
USD	38,8626	-0,1330	-0,34
Евро	49,7228	-0,4782	-0,95
Рубль	1,4561	-0,0088	-0,60
Тенге	0,3037	-0,0013	-0,43

\* изменение по сравнению с предыдущим учетным курсом.

**Учетная ставка НБКР с 15.11.06г.**  
 4,27 %  
 по сравнению с предыдущей неделей учетная ставка не изменилась

**Индекс КФБ за неделю с 13.11.06г. по 17.11.06г.**



## Торги финансовыми инструментами на ЗАО «КФБ»

### Общая информация о торгах на ЗАО «КФБ» за неделю с 13.11.06 г. по 17.11.06 г.

По итогам недельных торгов на торговой площадке ЗАО «Кыргызская фондовая биржа» зарегистрировано 34 сделки на общую сумму 3,69 млн. сом с ценными бумагами 9 эмитентов. С ценными бумагами коммерческих банков за неделю зарегистрировано 7 сделок на общую сумму 0,1 млн. сом с простыми акциями АКБ Кыргызстан. Значение индекса в течение недели не изменилось. На 17 ноября индекс составил 106,5615.

	Данные за неделю с		Изменения	
	06.11.06 по 10.11.06 г.	30.10.06 по 03.11.06 г.		
<b>Объем торгов (тыс. сом)</b>	3 688,72	22 565,01	- 18 876,29	- 83,65%
<b>Первичный (тыс. сом)</b>	-	-	-	-
<b>Вторичный (тыс. сом)</b>	3 688,72	22 565,01	- 18 876,29	- 83,65%
<b>Листинг (тыс. сом)</b>	-	-	-	-
<b>Не листинг (тыс. сом)</b>	3 688,72	22 565,01	- 18 876,29	- 83,65%
<b>Количество сделок</b>	34	35	- 1	- 2,86%

#### Первичный и вторичный рынок за неделю 13.11.06 г. по 17.11.06 г.

На текущей неделе все сделки были зарегистрированы на вторичном рынке и только с акциями в количестве 68 164 шт. на 3,69 млн. сом. На первичном рынке в течение недели сделок не заключалось.

#### Объем торгов в секторе листинга и нелистинга за неделю 13.11.06 г. по 17.11.06 г.

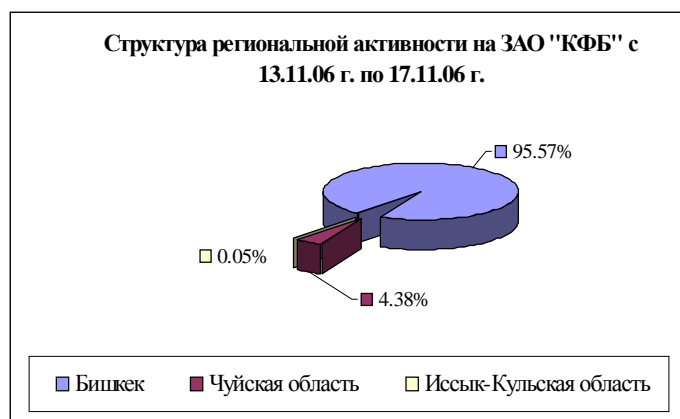
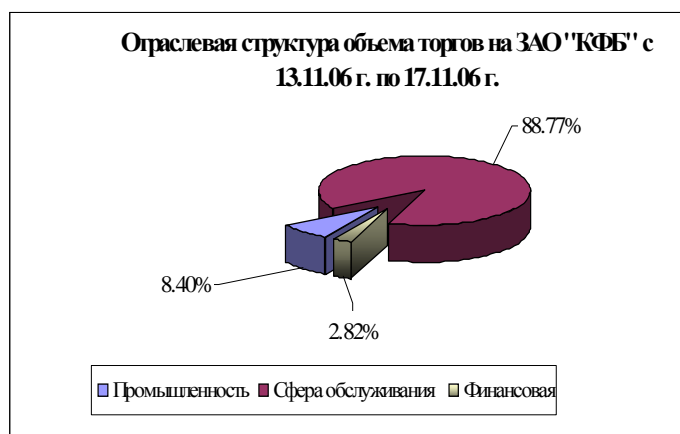
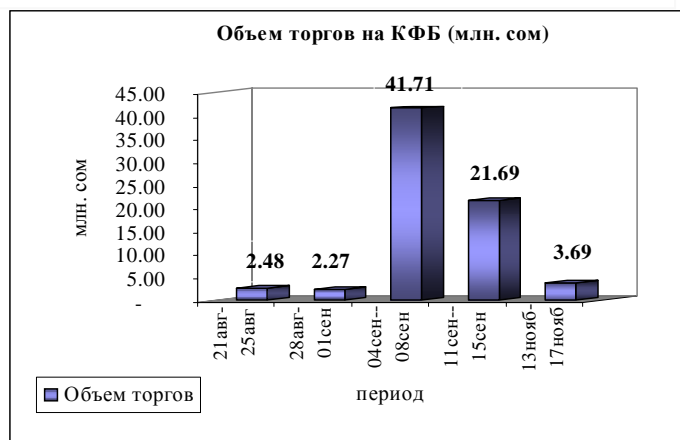
На текущей неделе, как и на предыдущей, в секторе листинга сделок не зарегистрировано. С ценными бумагами нелистинговых компаний заключено 34 сделки на общую сумму 3,68 млн. сом.

#### Отраслевая структура объема торгов ценными бумагами за неделю 13.11.06 г. по 17.11.06 г.

По итогам текущей недели наибольший объем торгов с ценными бумагами в разрезе сфер экономики сконцентрирован в сфере обслуживания 88,77% (3,28 млн. сом) от общего объема торгов за неделю. Объем торгов с ценными бумагами акционерных обществ промышленного сектора составил 8,40% (0,31 млн. сом) и лишь 2,82% (или 0,1 млн. сом) от общего объема торгов составляют сделки с ценными бумагами акционерных обществ финансового сектора. Всего за неделю зарегистрировано 34 сделки из них: промышленный сектор – 10 сделок, сфера обслуживания – 17 сделок и финансовый сектор – 7 сделок.

#### Региональная структура объема торгов с ценными бумагами за неделю 13.11.06 г. по 17.11.06 г.

По итогам текущей недели наибольший объем торгов пришелся на сделки с ценными бумагами акционерных обществ г. Бишкек 95,57% (или 3,53 млн. сом) от общего объема торгов за неделю. Объем торгов с ценными бумагами акционерных обществ Чуйской области составил 4,38% (или 0,16 млн. сом) от общего объема торгов. С ценными бумагами акционерных обществ Иссык-Кульской области объем торгов составил 0,05% (или 0,002 млн. сом) от общего объема торгов. Всего за неделю зарегистрировано 34 сделки из них: по г. Бишкек – 31 сделка, Чуйская область – 2 сделки, Иссык-Кульская область – 1 сделка.



## Обзор торгов в секторе листинга за 10 месяцев 2006г.

По состоянию на 1 ноября 2006 года в Котировальном листе ЗАО «Кыргызская Фондовая Биржа» состояли ценные бумаги 10 эмитентов:

- в категории «А»: простые акции ОАО «Кыргызтелеком», ОАО «АзияУниверсалБанк», ОАО "Майлуу-Суйский электроламповый завод".
- в категории «В»: простые и привилегированные акции ОАО «Кыргызпромстройбанк», простые акции ОАО «Энергобанк», простые акции «Кыргызкредит Банк» и простые акции ОАО РК «Аманбанк».
- в категории «С»: простые акции и облигации ОАО «Нур» (г. Жалалабат), простые акции ОАО «Besser-Центральная Азия» и ОАО «ЦУМ-Холдинг».

### Обзор торгов листинговых компаний за 10 месяцев 2006 года.

За 10 месяцев 2006 года объем торгов в секторе листинговых ценных бумаг составил 212,76 млн. сом (что составляет 11,3% от общего объема торгов (1 879,65 млн. сом) заключенных на КФБ), в сравнении с аналогичным периодом прошлого 2005 года данный показатель увеличился в 2 раза. За рассматриваемый отчетный период было заключено 178 сделок с листинговыми ценными бумагами 8 компаний (9,6 % от общего количества сделок заключенных на КФБ).

С ценными бумагами листинговых компаний *категории «А»* за отчетный период заключено 69 сделок на общую сумму 41,9 млн. сом.

С простыми акциями ОАО Азия Универсал Банк заключено 5 сделок с количеством ценных бумаг 173 525 шт. на общую сумму 18,12 млн. сом. За отчетный период цена колебалась в пределах от 100 сом до 105 сом за акцию. При этом средняя цена за период составила 104,42 сома.

С простыми акциями ОАО Кыргызтелеком заключена 61 сделка с количеством ценных бумаг 55 683 шт. на общую сумму 0,45 млн. сом. За рассматриваемый период цена колебалась от 5,50 сом до 12 сом за акцию. Средняя цена за 10 месяцев 2006 года составила 8,06 сом.

С простыми акциями ОАО Майлуу-Суйский электроламповый завод зарегистрировано 3 сделки с количеством ценных бумаг 233 288 шт. на общую сумму 23,33 млн. сом. Цена за одну акцию составила 100 сом.

С ценными бумагами *категории «В»* за отчетный период заключено 82 сделки на общую сумму 159,06 млн. сом.

С простыми акциями ОАО Кыргызкредит Банк заключено 46 сделок с количеством ценных бумаг 524 359 шт. на общую сумму 10,73 млн. сом. Из них объем размещения 6 эмиссии составил 10,00 млн. сом с количеством ценных бумаг 500 000 шт. по цене (размещения) 20 сом за акцию. Цена на акции колебалась в пределах от 20 до 70 сом. При этом средняя цена за период составила 20,46 сом.

С простыми акциями ОАО Кыргызпромстройбанк заключено 24 сделки с количеством ценных бумаг 163 518 шт. на общую сумму 81,55 млн. сом. Цена за акцию колебалась в пределах от 200 до 500 сом. Средняя цена за период составила 498,75 сом.

С простыми акциями ОАО Энергобанк заключено 12 сделок с количеством ценных бумаг 1 335 535 шт. на 66,78 млн. сом. Из них объем размещения 9 эмиссии составил 56,76 млн. сом с количеством ценных бумаг 1 135 315 шт. по цене (размещения) 50 сом за акцию.

С простыми акциями ОАО РК Аманбанк сделок не заключалось с момента прохождения процедуры Листинга на КФБ (03.07.2006).

Объем торгов с ценными бумагами *категории «С»* за отчетный период составил 11,8 млн. сом, количество сделок - 27.

С простыми акциями ОАО ЦУМ-Холдинг заключено 25 сделок с количеством ценных бумаг 6 860 шт. на общую сумму 11,79 млн. сом. Цена за акцию колебалась в пределах от 1 617 до 3 000 сом. Средняя цена за период составила 1 717,97 сом.

С простыми акциями ОАО Нур (г. Жалалабат) заключено 2 сделки с количеством ценных бумаг 1 200 шт. на общую сумму 0,01 млн. сом по цене 5 сом за акцию.

### Лидерами по объему торгов в секторе листинга (свыше 20 млн. сом) стали ценные бумаги следующих эмитентов:

1. ОАО Энергобанк – 66,77 млн. сом;
2. ОАО Кыргызпромстройбанк – 81,55 млн. сом;
3. ОАО Майлуу-Суйский электроламповый завод – 23,32 млн. сом;

### Капитализация

Капитализация – сумма рыночной стоимости компаний, включенных в расчет индекса биржи, прошедших процедуру листинга на Бирже

Индекс КФБ - совокупный показатель динамики цен листинговых компаний.

Колебания индекса в течение 10 месяцев совершались в диапазоне от 61,5803 до 88,004 пунктов. Капитализация рынка на конец отчетного периода составила 2 805,14 млн. сом, значение индекса 86,9673. Динамику индекса КФБ определяли движения цен на акции таких компаний как ОАО Кыргызпромстройбанк, ОАО Кыргызтелеком, ОАО АзияУниверсал Банк и ОАО ЦУМ-Холдинг. По сравнению со значением рыночной капитализации и индекса КФБ за отчетный период прошлого года наблюдается увеличение индекса в 1,16 раза и капитализации в 2 раза.


### Доля первичного рынка с ценными бумагами листинговых компаний

На первичном рынке листинговыми компаниями за 10 месяцев 2006 года зарегистрировано 30 сделок, из их: с простыми акциями ОАО «Энергобанк» и ОАО Кыргызкредит Банк на общую сумму 66,76 млн. сом (3,5% от общего объема торгов заключенных на КФБ и 31,9% от общего объема торгов в секторе Листинг). В сравнении с аналогичным периодом прошлого 2005 года доля первичного рынка с ценными бумагами в Листинговом секторе увеличилась в 1,3 раза, который составлял 51,3 млн. сом за 2005 год на первичном рынке в секторе Листинг.

## Государственные казначейские векселя

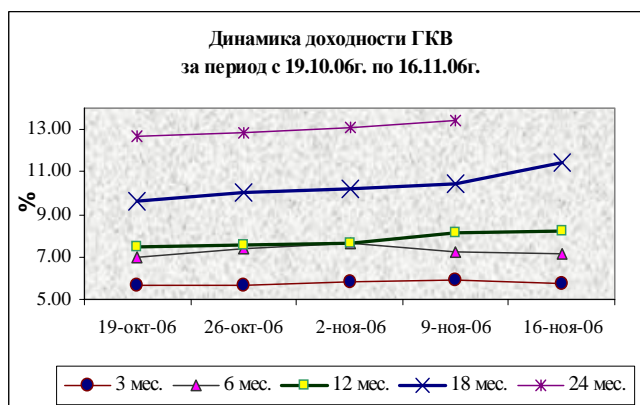
На 17.11.06г. объем ГКВ в обращении составил 1217,44 млн. сомов. Из них 470,18 млн. сомов приходится на ГКВ-12; 40,19 млн. сомов на ГКВ-6; 17,24 млн. сомов – ГКВ-3, на ГКВ-18 – 410,34 млн. сомов и 279,49 млн. сомов на ГКВ-24. Как можно увидеть из графика - наибольший удельный вес в структуре объема по-прежнему занимают ГКВ с более длительным сроком погашения ГКВ-12, ГКВ-18, ГКВ-24.

Общий объем ГКВ в обращении по сравнению с данными на 13.11.06г. увеличился на 8,97 млн. сомов. Данное изменение произошло за счет увеличения в обращении ГКВ-18 на 8 млн. сомов, ГКВ-24 на 5 млн. сомов, ГКВ-3 на 0,71 млн. сомов и ГКВ-6 на 2,56 млн. сомов, а также уменьшения в обращении ГКВ-12 - 7,30 млн. сомов.



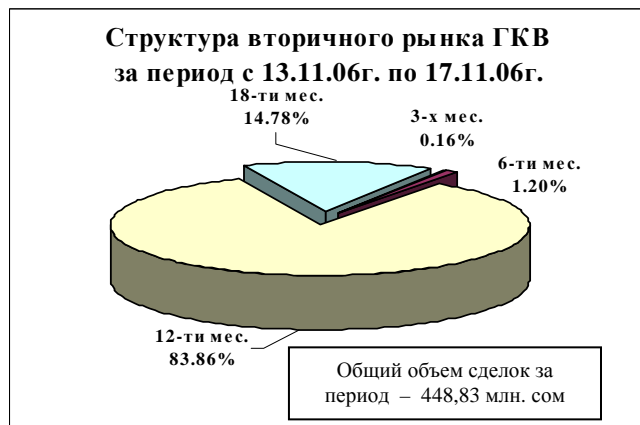
## Первичный рынок ГКВ

На прошедшем 16.11.06г. аукционе ГКВ наблюдался рост доходности по сравнению с предыдущим аукционом на ГКВ-18 на 0,91 % и на ГКВ-12 на 0,12%. Таким образом, средневзвешенная доходность по ним составила 11,4% и 8,25% годовых соответственно. Доходность по ГКВ-3 и ГКВ-6 упала на 0,12% и 0,07 % соответственно и составила по ГКВ-3 - 5,78% годовых, а по ГКВ-6 – 7,15 % годовых. Торгов по ГКВ-24 на данном аукционе не было. Так же на аукционе наблюдался рост спроса на все виды ГКВ, кроме ГКВ-18, спрос на которые упал на 21,15 %. Объем предложения по сравнению с предыдущим аукционом увеличился по ГКВ-3 и ГКВ-6 на 38,72 и 41,91 % соответственно.



## Вторичный рынок ГКВ

Общий объем сделок на вторичном рынке за период с 13 по 17 ноября 2006г. составил 448,83 млн. сомов. На вторичном рынке на прошедшей неделе сделки проводились со всеми видами ГКВ, кроме ГКВ-24. Общий объем сделок по ним составил: с ГКВ-3 – 0,73 млн. сом. ГКВ-6 – 5,37 млн. сомов, с ГКВ-12 – 376,38 млн. сомов и с ГКВ-18 - 66,35 млн. сомов. Наибольший удельный вес сделок пришелся на ГКВ-12 – 84 % от общего объема сделок за период.

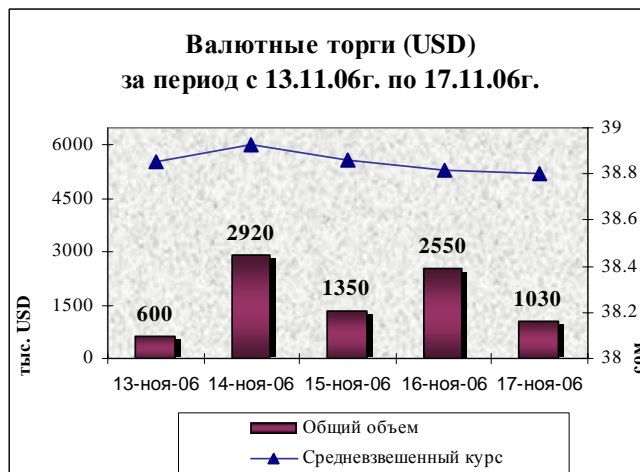


## Валютные торги

Общий объем валютных за период с 13 по 17 ноября 2006г. составил 8 450 тыс. долл. США. Из них, объем межбанковских валютных сделок за исследуемый период составил – 6 130 тыс. долл. США, что составило 72,54 % от общего объема валютных торгов периода. Наибольшее значение средневзвешенный курс доллара США принимал 14.11.06г. 1\$=38,9275, наименьшее – 17.11.2006г. – 1\$=38,8

## Межбанковский рынок кредитных ресурсов

За период с 10 по 16 ноября 2006г. на межбанковском рынке использовались все виды кредитных ресурсов, кроме кредитов в иностранной валюте, выдаваемых резидентам. Объем торгов по РЕПО-сделкам за исследуемый период составил 241,17 млн. сомов - средняя процентная ставка составила 3,50 % годовых. Кредиты, выдаваемые в иностранной валюте нерезидентам, составили 4 442,02 млн. сомов, где средняя процентная ставка составила 3,52 % годовых, а объем выданных кредитов в национальной валюте составил 195,08 млн. сом, со средней процентной ставкой 2,51 % годовых.



## События международных фондовых рынков

### Казахстанская фондовая биржа по материалам сайта [www.kase.kz](http://www.kase.kz) Обзор торгов с 09 по 15 ноября 2006г.

**Рынок акций. Сектор первичного рынка.** В данном секторе на Казахстанской фондовой бирже (KASE) в течение анализируемого периода сделок заключено не было. Торги по размещению акций не проводились. **Сектор вторичного рынка (купли-продажи).** За исследуемый период на KASE с долевыми инструментами заключено 169 сделок на сумму \$34 383,5 тыс. или 4 397,2 млн. тенге. По сравнению с предыдущим периодом (02 - 08 ноября, 150 сделок, \$17 067,9 тыс. или 2 183,3 млн. тенге) оборот данного сектора вырос в 2 раза. При этом 36,7% операций в количественном выражении и 58,1% в объемном были договорными (прямыми). В предыдущем периоде данные показатели составили 22,0% и 58,4%. В сделках анализируемого периода участвовало 22 члена KASE по акциям 24-х наименований. При этом 14,5% брутто-оборота (0,6% – по операциям покупки и 28,4% – по операциям продажи) контролировали "пенсионщики". В предшествующем периоде 20 членов KASE категорий "Р" и "Н" заинтересовались акциями 21-го наименований. На долю пенсионных активов пришлось 6,7% брутто-оборота, в том числе 10,2% – по операциям покупки и 3,2% – по операциям продажи. **Рынок корпоративных облигаций. Сектор первичного рынка.** В данном секторе на Казахстанской фондовой бирже (KASE) в течение анализируемого периода сделок заключено не было. Торги по размещению акций не проводились. **Сектор вторичного рынка (купли-продажи).** За исследуемый период на KASE с корпоративными облигациями заключено 60 сделок на сумму \$14 923,1 тыс. или 1 908,3 млн. тенге. По сравнению с предыдущим периодом (02– 08 ноября, 38 сделок, \$21 126,2 тыс. или 2 702,8 млн. тенге) оборот данного сектора снизился на 29,4%. При этом 11,7% операций в количественном выражении или 0,6% в объемном были договорными (прямыми). В предыдущем периоде прямых сделок заключено не было. В сделках анализируемого периода участвовало 22 члена KASE по облигациям 27-и наименований. При этом 26,0% брутто-оборота (23,4% по операциям покупки и 28,6% – продажи) прошло по счетам субъектов пенсионного рынка. В предшествующем периоде 16 членов KASE категорий "Р" и "Н" заинтересовали бумаги 19-и наименований. На долю пенсионных активов пришлось 30,4% брутто-оборота, в том числе 25,8% – по операциям покупки и 35,1% – по операциям продажи. **Рынок государственных ценных бумаг. Сектор первичного рынка.** В данном секторе на Казахстанской фондовой бирже (KASE) в течение анализируемого периода сделок заключено не было. Торги по размещению акций не проводились. **Сектор вторичного рынка (купли-продажи).** За исследуемый период суммарный объем 33 заключенных на KASE сделок достиг 21 456,2 млн. тенге (\$183,1 млн.). На предыдущей неделе объем торгов в данном секторе не превышал 14 484,2 млн. тенге или \$113,2 млн. при 38 сделках. Доля биржевого оборота в общем объеме казахстанского вторичного рынка ГЦБ по сопоставимым операциям купли-продажи на анализируемой неделе ровнялась 96,1% (на предшествующей – 63,2%).

### Московская Межбанковская Валютная Биржа

по материалам сайта [www.gifa.ru](http://www.gifa.ru)

#### Итоги работы с 7 по 10 ноября 2006 года.

Совокупный оборот всех рынков ММВБ и Фондовой биржи ММВБ за неделю составил 38,3 млрд. долл. Среднедневной оборот составил 9,6 млрд. долл., что на 14,4% ниже показателя предыдущей недели. **Рынок акций на Фондовой бирже ММВБ.** На рынке акций Фондовой биржи ММВБ на прошедшей неделе наблюдался рост котировок. По итогам недели значение Индекса ММВБ составило 1503,55 пункта, что на 3,5% выше уровня закрытия предыдущей недели. Общий объем сделок с акциями за неделю составил 291,4 млрд. руб. Среднедневной объем сделок составил 72,9 млрд. руб., увеличившись на 11% по отношению к предыдущей неделе. Сделки в РПС составили 4,1% оборота вторичных торгов, сделки РЕПО — 38,9% от общего объема операций с акциями. **Рынок корпоративных и региональных облигаций на Фондовой бирже ММВБ.** Индекс корпоративных облигаций ММВБ-купонный (RCBI-c) за неделю вырос на 0,03% до 145,15 пункта. Индекс корпоративных облигаций ММВБ (RCBI) снизился на 0,06%, составив к моменту закрытия торгов 10 ноября 101,25 пункта. Объем торгов за период составил 124,8 млрд. руб. Среднедневной объем торгов составил 31,2 млрд. руб., что на 3,5% ниже соответствующего значения предыдущей недели. На долю корпоративных бумаг пришлось 92,7 млрд. руб. (74,3% совокупного объема торгов), на долю субфедеральных облигаций — 31,1 млрд. руб. (24,9%), на долю муниципальных облигаций — 1,0 млрд. руб. (0,8%). **Рынок государственных ценных бумаг.** За период индекс государственных облигаций (RGBI) вырос на 0,01 п.п. до 117,34 пунктов. Индекс совокупного дохода (RGI-tr) вырос на 0,27 п.п. до 168,05 п. Валовая доходность к погашению государственных облигаций (RBY) на конец недели составила 6,44% годовых, вернувшись к уровню конца предыдущей недели. На вторичном рынке рост средневзвешенной доходности наиболее ликвидных выпусков (ОФЗ 46018, 46014 и 25060) по итогам недели составил 0—0,07 п. Среднедневной объем торгов составил 21,2 млрд. руб. что в 2,5 раз меньше, чем неделей ранее. На операции РЕПО пришлось 97,5% оборота рынка.

### Российская Торговая Система

по материалам сайта [www.rts.ru](http://www.rts.ru)

#### Итоги группы РТС за неделю с 13 по 17 ноября 2006года.

**Классический рынок.** За неделю с 13 по 17 ноября Индекс РТС снизился на -1,04% до 1688,97 (1706,7 на 10 ноября). Индекс акций второго эшелона – Индекс РТС-2 увеличился на 1,04% до 1625,95 (1609,18 на 10 ноября). Объем торгов на Классическом рынке за неделю составил 545,8 млн. долларов. Лидерами оборота стали обыкновенные акции ОАО ПАО ЕЭС России, ао (EESR), оборот которых за неделю составил \$119,094 млн., на втором месте обыкновенные акции ОАО Газпром, ао (GAZP) - \$42,929 млн., далее обыкновенные акции ОАО ЛУКОЙЛ, ао (LKOH) - \$21,944 млн. Доля указанных ценных бумаг в обороте составила, соответственно, 43,66%, 15,74% и 8,05%. **Биржевой рынок.** За неделю с 13 по 17 ноября 2006 года объем торгов на Биржевом рынке ОАО "Фондовая биржа "Российская Торговая Система" составил 343,2 млн. рублей. При этом объем торгов акциями "второго эшелона" составил 154 млн. рублей, что соответствует 44,9% от общего оборота. Всего за прошедший период на Биржевом рынке было заключено 2724 сделки. Участники торгов совершали операции со 138 ценными бумагами (без учета акций ОАО "Газпром")\*. **Срочный рынок FORTS.** За неделю с 13 по 17 ноября общий объем торгов на срочном рынке FORTS (Фьючерсы и Опционы в РТС) составил 62,86 млрд. рублей или 1,86 млн. контрактов. Совокупный объем открытых позиций, по состоянию на последний день недели, 17 ноября, составил 115,4 млрд. рублей или 3,215 млн. контрактов. **RTS Board.** За период с 13 по 17 ноября 2006 года с бумагами, включенными в список RTS Board, было совершено 369 сделок, что на 85% больше, чем на предыдущей неделе. Общий объем торгов увеличился на 65% и составил 18 169, 894 тыс. долларов США (значение за предыдущий период – 11 017, 026 тыс. долларов США). С 13 по 17 ноября в систему RTS Board было включено 5 ценных бумаг 4 эмитентов.