



# Финансовый рынок. КГ

ЕЖЕНЕДЕЛЬНЫЙ ИНФОРМАЦИОННО - АНАЛИТИЧЕСКИЙ ОБЗОР

№ 22  
 27 ноября 2006г.

Кыргызская Республика, г. Бишкек, 720010, ул. Московская, 172, тел.: (312) 66 50 59, факс: (312) 661595, сайт: [www.kse.kg](http://www.kse.kg)

## Новости финансового рынка

**27.11.2006** За неделю с 20 по 24 ноября 2006 года на торговой площадке ЗАО «Кыргызская фондовая биржа» зарегистрировано 52 сделки на общую сумму 1,86 млн. сом с ценными бумагами 20 эмитентов. На вторичном рынке ГКВ общий объем сделок за период с 20 по 24 ноября 2006 года составил 497,91 млн. сомов. Объем ГКВ в обращении на 24.11.2006г. составил 1225,78 млн. сомов.

**22.11.2006.** 22 ноября 2006 года Национальный банк Кыргызской Республики провел аукционы обратных РЕПО на срок 23 дня (количество участников - 5, общий объем полученных заявок - 232,80 млн. сом, общий объем удовлетворенных заявок - 80,07 млн. сом, средневзвешенная ставка по удовлетворенным заявкам - 4,75%), 75 дней (количество участников - 2, общий объем полученных заявок - 70,29 млн. сом, общий объем удовлетворенных заявок - 50,29 млн. сом, средневзвешенная ставка по удовлетворенным заявкам - 5,35%) и 120 дней (признан несостоявшимся ввиду отсутствия участников). ([www.nbkr.kg](http://www.nbkr.kg))

**21.11.2006** 21 ноября 2006 года в ИА «Кабар» состоялось подписание Меморандума об основных целях и направлениях сотрудничества по созданию благоприятных условий обращения государственных ценных бумаг на фондовом рынке КР. Документ подписали: со стороны Минэкономфина статс-секретарь А.Дикамбаев и директор Госфиннадзора и отчетности при Правительстве КР – Юруслан Тойчубеков. В рамках этого меморандума, в Кыргызстане будет реализовываться пилотный проект по переводу и обращению государственных ценных бумаг на фондовую биржу. Как отметил статс – секретарь Министерства экономики и финансов КР – Азамат Дикамбаев, на сегодняшний день Минэкономфин рассматривает возможность выпуска нового типа ценных бумаг для фондового рынка. Также, в рамках проекта, разрабатывается нормативно-правовая база и схема торгов для минимизации потенциальных рисков и более широкого участия Минэкономфина на фондовом рынке Кыргызстана. Кроме того, по словам Азамата Дикамбаева, на основе анализа будет принято решение об увеличении сроков обращения ценных бумаг. ([www.minfin.kg](http://www.minfin.kg))

**21.11.2006.** Национальный банк Кыргызской Республики сообщает, что аукционы по размещению нот НБКР сроком обращения 14 и 28 дней, проведенный 21 ноября 2006 года, в связи с недостаточным количеством участников признаны не состоявшимися. ([www.nbkr.kg](http://www.nbkr.kg))

Индекс КФБ на 24.11.06г.  
 106,5615

по сравнению с предыдущим значением индекс не изменился.

### Основные параметры аукциона ГКВ, состоявшегося 23 ноября 2006г.

	3-мес.		Изменение*
	Значение		
Спрос (тыс. сом)	9 850	4 440	82,07%
Продажа (тыс. сом)	1 700	-2 300	-57,50%
Доходность срвз( % )	5,41	-0,37	-6,40 %
6 мес.			
Спрос (тыс. сом)	12 063	1 533	14,56%
Продажа (тыс. сом)	2 500	-2 700	-51,92%
Доходность срвз( % )	7,00	-0,15	-2,10%
12 мес.			
Спрос (тыс. сом)	15 812	1 162	7,93%
Продажа (тыс. сом)	6 100	0	0,00%
Доходность срвз( % )	8,34	0,09	1,09%
18 мес.			
Спрос (тыс. сом)	22 610	12 210	117,40 %
Продажа (тыс. сом)	8 000	0	0,00 %
Доходность срвз( % )	11,37	-0,03	-0,26 %
24 мес.			
Спрос (тыс. сом)	15 397,7	15397,7	100,00 %
Продажа (тыс. сом)	5 000	5 000	100,00 %
Доходность срвз( % )	13,43	13,43	100,00 %

\* изменение по сравнению с прошлым аукционом

### Учетный курс кыргызского сома с 25.11.06г. по 01.12.06г.

	Значение	Изменение*	
		сом	%
USD	38,8004	-0,0622	-0,16
Евро	50,7024	0,9796	1,97
Рубль	1,4631	0,0070	0,48
Тенге	0,3033	-0,0004	-0,13

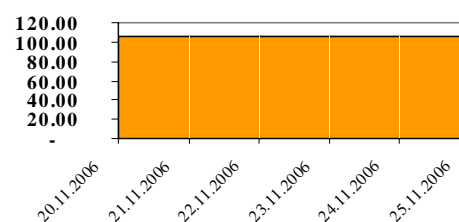
\* изменение по сравнению с предыдущим учетным курсом.

### Учетная ставка НБКР с 22.11.06г.

4,27 %

по сравнению с предыдущей неделей учетная ставка не изменилась

### Индекс КФБ за неделю с 20.11.06г. по 24.11.06г.



## Торги финансовыми инструментами на ЗАО «КФБ»

### Общая информация о торгах на ЗАО «КФБ» за неделю с 20.11.06 г. по 24.11.06 г.

По итогам недельных торгов на торговой площадке ЗАО «Кыргызская фондовая биржа» зарегистрировано 52 сделки на общую сумму 1,86 млн. сом с ценными бумагами 20 эмитентов. С ценными бумагами коммерческих банков за неделю зарегистрировано 5 сделок на общую сумму 0,04 млн. сом с простыми акциями АКБ Кыргызстан. Значение индекса в течение недели не изменилось. На 24 ноября индекс составил 106,5615.

	Данные за неделю с 20.11.06 по 24.11.06 г.	Данные за неделю с 13.11.06 по 17.11.06 г.	Изменения	
<b>Объем торгов (тыс. сом)</b>	1 859,93	3 688,72	- 1 828,79	- 49,58
<b>Первичный (тыс. сом)</b>	-	-	-	-
<b>Вторичный (тыс. сом)</b>	1 859,93	3 688,72	- 1 828,79	- 49,58
<b>Листинг (тыс. сом)</b>	-	-	-	-
<b>Не листинг (тыс. сом)</b>	1 859,93	3 688,72	- 1 828,79	- 49,58
<b>Количество сделок</b>	52	34	18	52,94

#### Первичный и вторичный рынок за неделю с 20.11.06 г. по 24.11.06 г.

За отчетную неделю все сделки были зарегистрированы на вторичном рынке и только с акциями в количестве 260 155 шт. на общую сумму 1,86 млн. сом. Лидерами недели по объему торгов стали простые акции ОАО гостиница Достук и простые акции АООТ Кайнар. На долю данных ценных бумаг пришлось 36,39 % и 35,23 % от общего объема торгов соответственно. Лидером недели по количеству сделок стали простые акции АООТ «Талассуукурулуш», за отчетную неделю с данными ценными бумагами было зарегистрировано 18 сделок.

#### Объем торгов в секторе листинга и нелистинга за неделю с 20.11.06 г. по 24.11.06 г.

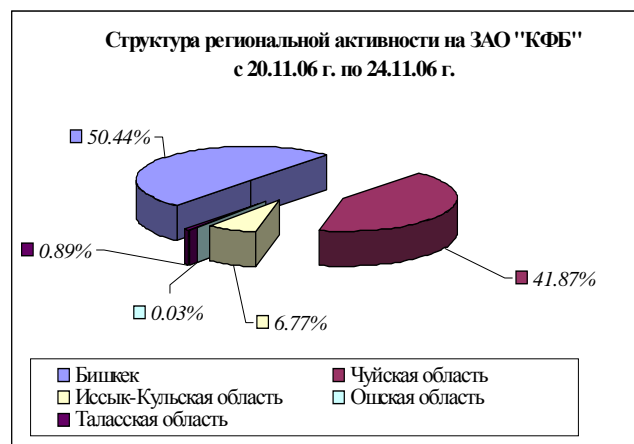
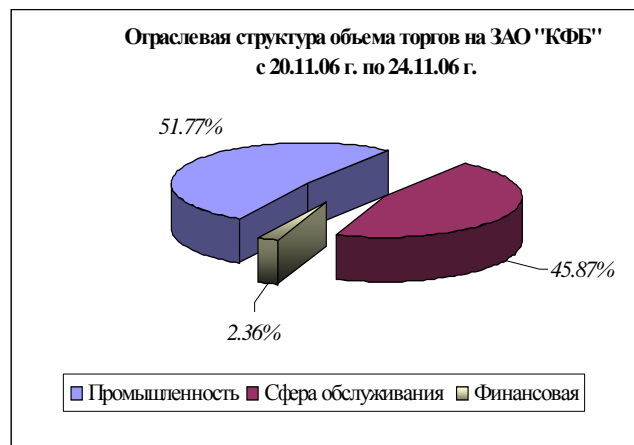
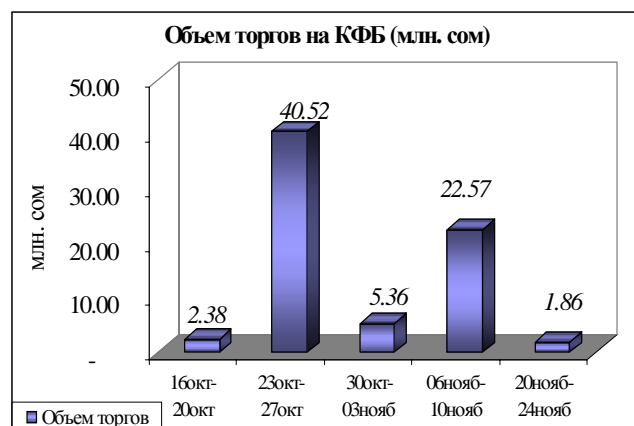
За рассматриваемую неделю в секторе листинга сделок не зарегистрировано. С ценными бумагами нелистинговых компаний заключено 52 сделки на общую сумму 1,86 млн. сом.

#### Отраслевая структура объема торгов ценными бумагами за неделю с 20.11.06 г. по 24.11.06 г.

По итогам недельных торгов наибольший объем торгов с ценными бумагами в разрезе сфер экономики сконцентрирован в промышленном секторе 51,77% (0,97 млн. сом) от общего объема торгов за неделю. Объем торгов с ценными бумагами акционерных обществ сферы обслуживания составил 45,87% (0,85 млн. сом) и лишь 2,36% (или 0,04 млн. сом) от общего объема торгов составили торги с ценными бумагами акционерных обществ финансового сектора. Всего за неделю зарегистрировано 52 сделки из них: промышленный сектор – 39 сделок, сфера обслуживания – 8 сделок и финансовый сектор – 5 сделок.

#### Региональная структура объема торгов с ценными бумагами за неделю с 20.11.06 г. по 24.11.06 г.

По итогам отчетной недели наибольший объем торгов пришелся на сделки с ценными бумагами акционерных обществ г. Бишкек 50,44% (или 0,93 млн. сом) от общего объема торгов за неделю. Объем торгов по Чуйской области составил 41,87% (или 0,78 млн. сом) от общего объема торгов. По Иссык-Кульской области объем торгов составил 6,77% (или 0,12 млн. сом). По Таласской и Ошской областям объем торгов составил 0,89% (или 0,02 млн. сом) и 0,03% (или 0,01 млн. сом) от общего объема торгов. Всего за неделю зарегистрировано 52 сделки из них: г. Бишкек – 20 сделок, Чуйская область – 8 сделок, Иссык-Кульская область – 5 сделок, Таласская область – 18 сделок и Ошская область – 1 сделка.



## Обзор торгов на КФБ за 10 месяцев 2006г.

### Общая информация о торгах на ЗАО «КФБ» за 10 месяцев 2006 года.

По итогам торгов за 10 месяцев 2006 года на торговой площадке ЗАО «Кыргызская фондовая биржа» зарегистрировано 1 838 сделок на общую сумму 1 879,66 млн. сом с ценными бумагами 192 эмитентов. По сравнению с аналогичным периодом прошлого года объем торгов увеличился в 2,5 раза, где объем торгов с ценными бумагами составил 744,27 млн. сом, количество зарегистрированных сделок увеличилось в 1,2 раза. С ценными бумагами банковского сектора за отчетный период зарегистрировано 288 сделок на общую сумму 544,65 млн. сом с ценными бумагами 12 коммерческих банков. За аналогичный период прошлого года, данный показатель также увеличился в 1,8 раза, где объем торгов по банковскому сектору составил 293,25 млн. сом.

Значение индекса в течение отчетного периода изменялось не раз. На начало отчетного периода (01.01.2006) значение индекса составляло 61,5803 на конец отчетного периода (30.10.2006), значение изменилось в сторону увеличения и составило 88,0004.

	Данные за 10 месяцев 2006	Данные за 10 месяцев 2005	Изменения	
<b>Объем торгов (тыс. сом)</b>	1 879 659,78	744 272,66	1 135 387,12	152,55%
<b>Первичный (тыс. сом)</b>	880 745,85	181 235,2	699 510,65	385,97%
<b>Вторичный (тыс. сом)</b>	998 913,93	563 037,46	435 876,47	77,42%
<b>Листинг (тыс. сом)</b>	212 747,9	106 892,03	105 855,87	99,03%
<b>Не листинг (тыс. сом)</b>	1 666 911,88	637 380,63	1 029 531,24	161,53%
<b>Количество сделок</b>	1 838	1 532	306	19,97%

### Торги на первичном и вторичном рынке за 10 месяцев 2006 года.

На первичном рынке за отчетный период заключено 57 сделок с ценными бумагами 8 эмитентов. Объем размещения составил 880,75 млн. сом. В сравнении с аналогичным периодом прошлого года, данный показатель увеличился в 4,8 раза, где объем размещения составил 181,23 млн. сом. На вторичном рынке объем торгов за рассматриваемый отчетный период достиг 998,91 млн. сом с ценными бумагами 184 эмитентов. По сравнению с аналогичным периодом прошлого 2005 года данный показатель также увеличился в 1,7 раза, где объем торгов составил 563,04 млн. сом.

### Объем торгов в секторе листинга и нелистинга за 10 месяцев 2006 года.

В секторе Листинга за отчетный период заключено 178 сделок на общую сумму 212,75 млн. сом, с ценными бумагами 8 эмитентов. В сравнении с аналогичным периодом прошлого года показатель объема торгов в секторе листинга увеличился в 2 раза, где объем торгов составил лишь 106,89 млн. сом. С ценными бумагами нелистинговых компаний зарегистрировано 1 660 сделок на общую сумму 1 666,91 млн. сом. По сравнению с предыдущим периодом прошлого 2005 года объем зарегистрированных сделок увеличился в 2,6 раза, где объем торгов составил 637,38 млн. сом.

### Отраслевая структура объема торгов ценными бумагами за 10 месяцев 2006 года.

За 10 месяцев 2006 года наибольший объем торгов в разрезе сфер экономики сконцентрирован в промышленном секторе 66,89 % (или 1 257,29 млн. сом) от общего объема торгов за отчетный период. Объем торгов с ценными бумагами акционерных обществ финансового сектора составил 29,14 % (или 547,71 млн. сом), и лишь 3,97% (или 74,66 млн. сом) от общего объема торгов составили торги с ценными бумагами сферы обслуживания.

### Региональная структура объема торгов с ценными бумагами за 10 месяцев 2006 года.

За 10 месяцев 2006 года наибольший удельный вес в общем объеме торгов пришелся на ценные бумаги акционерных обществ, которые расположены в г. Бишкек 55,78% (или 1 048,49 млн. сом). Объем торгов с ценными бумагами акционерных обществ Ошской области составил 25% (или 469,85 млн. сом), Чуйской области 17,69% (или 332,8 млн. сом), Жалалабадской области 1,41% (или 26,69 млн. сом), Иссык-Кульской области 0,1% (или 1,79 млн. сом) от общего объема торгов. На долю таких регионов как Баткенская и Таласская области пришлось лишь 0,02% (или 0,039 млн. сом) и 0,0001 % (или 0,001 млн. сом) от общего объема торгов за период.

## Государственные ценные бумаги и валютные торги

### Государственные казначейские векселя

На 24.11.06г. объем ГКВ в обращении составил 1225,78 млн. сомов. Из них 462,28 млн. сомов приходится на ГКВ-12; 45,39 млн. сомов на ГКВ-6; 20,28 млн. сомов – ГКВ-3, на ГКВ-18 – 418,34 млн. сомов и 279,49 млн. сомов на ГКВ-24. Как можно увидеть из графика - наибольший удельный вес в структуре объема по-прежнему занимают ГКВ с более длительным сроком погашения ГКВ-12, ГКВ-18, ГКВ-24.

Общий объем ГКВ в обращении по сравнению с данными на 17.11.06г. увеличился на 8,34 млн. сомов. Данное изменение произошло за счет увеличения в обращении ГКВ-18 на 8 млн. сомов, ГКВ-6 на 5,2 млн. сомов, ГКВ-3 на 3,04, а также уменьшения в обращении ГКВ-12 - 7,90 млн. сомов. Объем ГКВ-24 не изменился, поскольку на прошедшем аукционе торгов не производилось, а срок погашения по ранее выпущенным ГКВ-24 еще не наступил.

### Первичный рынок ГКВ

На прошедшем 23.11.06г. аукционе ГКВ наблюдался рост доходности по сравнению с предыдущим аукционом только на ГКВ-12 на 0,09 %. Таким образом, средневзвешенная доходность по ним составила 8,34% годовых. Доходность по ГКВ-3, ГКВ-6 и ГКВ-18 упала на 0,37%, 0,15 % и 0,03 % соответственно и составила по ГКВ— 3 - 5,41% годовых, по ГКВ-6 – 7 % годовых, а по ГКВ-18 – 11,37 % годовых. Доходность по ГКВ-24 на данном аукционе составила 13,43 % годовых. Так же на аукционе наблюдался рост спроса на все виды ГКВ. Объем предложения по сравнению с предыдущим аукционом уменьшился по ГКВ-3 и ГКВ-6 на 57,50 % и 51,92 % соответственно.

### Вторичный рынок ГКВ

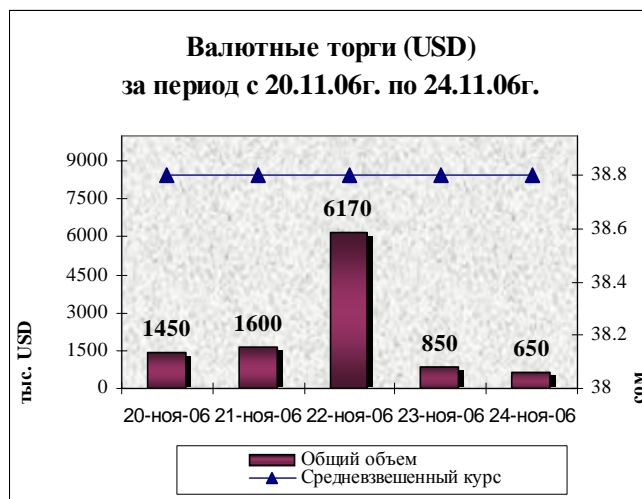
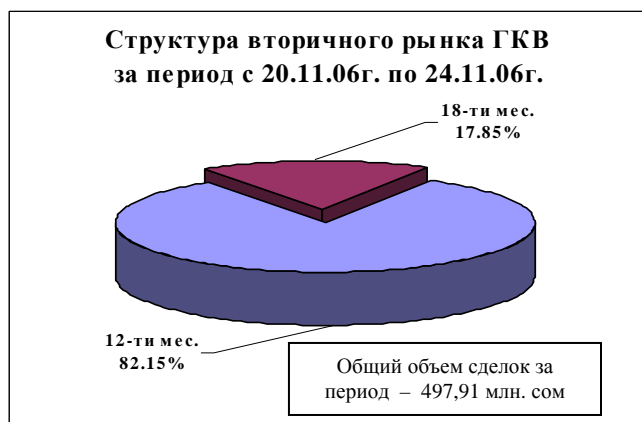
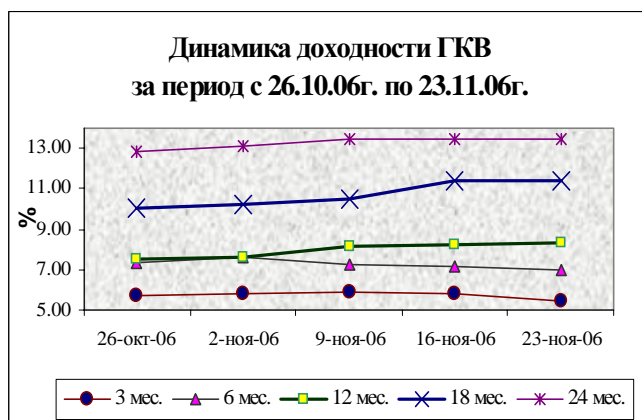

Общий объем сделок на вторичном рынке за период с 20 по 24 ноября 2006г. составил 497,91 млн. сомов. На вторичном рынке на прошедшей неделе сделки проводились только с ГКВ-12 и ГКВ-18. Общий объем сделок по ним составил 409,04 млн. сом и 88,87 млн. сомов соответственно. Наибольший удельный вес сделок пришелся на ГКВ-12 – 82,15 % от общего объема сделок за период.

### Валютные торги

Общий объем валютных за период с 20 по 24 ноября 2006г. составил 10 720 тыс. долл. США. Из них, объем межбанковских валютных сделок за исследуемый период составил – 4 500 тыс. долл. США, что составило 41,98 % от общего объема валютных торгов периода. Наибольшее значение средневзвешенный курс доллара США принимал 23.11.06г. 1\$=38,8024.

### Межбанковский рынок кредитных ресурсов

За период с 17 по 23 ноября 2006г. на межбанковском рынке использовались все виды кредитных ресурсов, кроме кредитов в иностранной валюте, выдаваемых резидентам. Объем торгов по РЕПО-сделкам за исследуемый период составил 254,66 млн. сомов - средняя процентная ставка составила 3,50 % годовых. Кредиты, выдаваемые в иностранной валюте нерезидентам, составили 2 778,95 млн. сомов, где средняя процентная ставка составила 3,49 % годовых, а объем выданных кредитов в национальной валюте составил 72,00 млн. сом, со средней процентной ставкой 3,04% годовых.





## События международных фондовых рынков

Казахстанская фондовая биржа  
по материалам сайта [www.kase.kz](http://www.kase.kz)  
Обзор торгов с 16 по 22 ноября 2006г.

**Рынок акций. Сектор первичного рынка.** В данном секторе на Казахстанской фондовой бирже (KASE) в течение анализируемого периода сделок заключено не было. **Сектор вторичного рынка (купли-продажи).** За исследуемый период на KASE с долевыми инструментами заключено 182 сделки на сумму \$109 797,0 тыс. или 14 050,8 млн. тенге. По сравнению с предыдущим периодом (09 - 15 ноября, 169 сделок, \$34 383,5 тыс. или 4 397,2 млн. тенге) оборот данного сектора вырос в 3,2 раза. При этом 21,4% операций в количественном выражении и 16,1% в объемном были договорными (прямыми). В предыдущем периоде данные показатели составили 36,7% и 58,1%. Резкий рост суммарного объема сделок в периоде был вызван в основном активизацией торговли простыми акциями АО "Разведка Добыча "КазМунайГаз" (RDGZ), на долю которых пришлось 73,3% оборота описываемого сегмента рынка и 37 из 182 сделок. В сделках анализируемого периода участвовало 24 члена KASE по акциям 26-и наименований. При этом 38,3% брутто-оборота (2,9% – по операциям покупки и 73,8% – по операциям продажи) контролировали "пенсioenщики". **Рынок корпоративных облигаций. Сектор первичного рынка.** В данном секторе на Казахстанской фондовой бирже (KASE) в течение анализируемого периода сделок заключено не было. **Сектор вторичного рынка (купли-продажи).** За исследуемый период на KASE с корпоративными облигациями заключено 71 сделка на сумму \$93 850,3 тыс. или 12 010,5 млн. тенге. По сравнению с предыдущим периодом (09– 15 ноября, 60 сделок, \$14 923,1 тыс. или 1 908,3 млн. тенге) оборот данного сектора вырос в 6,3 раза. При этом 8,5% операций в количественном выражении или 0,01% в объемном были договорными (прямыми). В предыдущем периоде данные показатели составили 11,7% и 0,6%. В сделках анализируемого периода участвовало 21 член KASE по облигациям 38-и наименований. При этом 38,7% брутто-оборота (69,4% по операциям покупки и 8,0% – продажи) прошло по счетам субъектов пенсионного рынка. **Рынок государственных ценных бумаг. Сектор первичного рынка.** 22 ноября в торговой системе KASE методом специализированных торгов был проведен повторный аукцион по доразмещению государственных среднесрочных казначейский обязательств Министерства финансов РК МЕОКАМ-108 первого выпуска. В торгах приняли участие 15 первичных дилеров, в качестве которых выступали члены KASE категории "К". По результатам специализированных торгов 15,8% облигаций выкуплено пенсионными фондами за счет пенсионных активов, 42,6% – казахстанскими банками, 41,6% – клиентами банков. Все сделки исполнены. **Сектор вторичного рынка (купли-продажи).** За исследуемый период суммарный объем 36 заключенных на KASE сделок не превысил 14 847,0 млн. тенге (\$116,0 млн.). На предыдущей неделе объем торгов в данном секторе достиг 21 456,2 млн. тенге или \$167,8 млн. при 33 сделках. Доля биржевого оборота в общем объеме казахстанского вторичного рынка ГЦБ по сопоставимым операциям купли-продажи на анализируемой неделе ровнялась 84,2% (на предшествующей – 96,1%).

### Московская Межбанковская Валютная Биржа

по материалам сайта [www.gifa.ru](http://www.gifa.ru)

#### Итоги работы с 13 по 17 ноября 2006 года.

Совокупный оборот всех рынков ММВБ и Фондовой биржи ММВБ за неделю составил 48 млрд. долл. Среднедневной оборот составил 9,6 млрд. долл., что на 0,2% выше показателя предыдущей недели. **Рынок акций на Фондовой бирже ММВБ.** На рынке акций Фондовой биржи ММВБ на прошедшей неделе отсутствовала единая тенденция изменения цен. По итогам недели значение Индекса ММВБ составило 1500,11 пункта, что на 0,2% ниже уровня закрытия предыдущей недели. Общий объем сделок с акциями за неделю составил 367,8 млрд. руб. Среднедневной объем сделок составил 73,6 млрд. руб., увеличившись на 1% по отношению к предыдущей неделе. Сделки в РПС составили 4,2% оборота вторичных торгов, сделки РЕПО — 36,1% от общего объема операций с акциями. **Рынок корпоративных и региональных облигаций на Фондовой бирже ММВБ.** Индекс корпоративных облигаций ММВБ-купонный (RCBI-c) за неделю снизился на 0,01% до 145,14 пунктов. Индекс корпоративных облигаций ММВБ (RCBI) снизился на 0,12%, составив к моменту закрытия торгов 17 ноября 101,13 пункта. Объем торгов за период составил 135,3 млрд. руб. Среднедневной объем торгов составил 27,1 млрд. руб., что на 13,3% ниже соответствующего значения предыдущей недели. На долю корпоративных бумаг пришлось 98,3 млрд. руб. (72,7% совокупного объема торгов), на долю субфедеральных облигаций — 35,9 млрд. руб. (26,5%), на долю муниципальных облигаций — 1,1 млрд. руб. (0,8%). **Рынок государственных ценных бумаг.** За период индекс государственных облигаций (RGBI) снизился на 0,28 п.п. до 116,86 пунктов. Индекс совокупного дохода (RGBI-tr) снизился на 0,15 п.п. до 167,17 п. Валовая доходность к погашению государственных облигаций (RGBY) на конец недели составила 6,55% годовых, увеличившись за неделю на 0,06 пунктов. На вторичном рынке изменение средневзвешенной доходности наиболее ликвидных выпусков (46020, 26198 и 25058) по итогам недели составило от -0,01 до +0,06 п. Среднедневной объем торгов составил 33,2 млрд. руб. что на 6,6% больше, чем неделей ранее.

### Российская Торговая Система

по материалам сайта [www.rts.ru](http://www.rts.ru)

#### Итоги группы РТС за неделю с 20 по 24 ноября 2006 года.

**Классический рынок.** За неделю с 20 по 24 ноября Индекс РТС увеличился на 2% до 1722,73. Индекс акций второго эшелона увеличился на 2,52% до 1666,98. Объем торгов на Классическом рынке за неделю составил 459,9 млн. долларов. Лидерами оборота стали обыкновенные акции ОАО РАО ЕЭС России, оборот которых за неделю составил \$76,189 млн., на втором месте обыкновенные акции ОАО ЛУКОЙЛ - \$42,525 млн., далее обыкновенные акции ОАО Газпром - \$38,651 млн. Доля указанных ценных бумаг в обороте составила, соответственно, 33,21%, 18,54% и 16,85%. **Биржевой рынок.** За неделю с 20 по 24 ноября 2006 года объем торгов на Биржевом рынке ОАО "Фондовая биржа "Российская Торговая Система" составил 291 млн. рублей. При этом объем торгов акциями "второго эшелона" составил 185,7 млн. рублей, что соответствует 63,7% от общего оборота. Всего за прошедший период на Биржевом рынке было заключено 2606 сделок. Участники торгов совершали операции со 141 ценной бумагой (без учета акций ОАО "Газпром")\*. Среди акций "второго эшелона" наибольший оборот пришелся на следующие ценные бумаги: обыкновенные акции ОАО <БЕРОФАРМ> (11,24%), ОАО <Энергия> (3,95%) и ОАО <Саяно-Шушенская ГЭС> (3,04%). **Срочный рынок FORTS.** За неделю с 20 по 24 ноября общий объем торгов на срочном рынке FORTS (Фьючерсы и Опционы в РТС) составил 59,89 млрд. рублей или 1,85 млн. контрактов. Совокупный объем открытых позиций, по состоянию на последний день недели, 24 ноября, составил 122 млрд. рублей или 3,45 млн. контрактов. **RTS Board.** За период с 20 по 24 ноября 2006 года с бумагами, включенными в список RTS Board, было совершено 366 сделок, что на 1% меньше, чем на предыдущей неделе. Общий объем торгов уменьшился на 29% и составил 12 897, 444 тыс. долларов США (значение за предыдущий период - 18 169, 894 тыс. долларов США).