



## Новости финансового рынка

**04.12.2006** За неделю с 27 ноября по 01 декабря 2006 года на торговой площадке ЗАО «Кыргызская фондовая биржа» зарегистрировано 72 сделки на общую сумму 296,04 млн. сом с ценными бумагами 20 эмитентов. На вторичном рынке ГКВ общий объем сделок за период с 27 ноября по 01 декабря 2006 года составил 436,87 млн. сомов. Объем ГКВ в обращении на 01.12.2006г. составил 1233,31 млн. сомов.

**29.11.2006** 29 ноября 2006 года Национальный банк Кыргызской Республики провел аукционы обратных РЕПО на срок 30 дней (количество участников - 5, общий объем полученных заявок - 156,04 млн. сом, общий объем удовлетворенных заявок - 50,03 млн. сом, средневзвешенная ставка по удовлетворенным заявкам - 4,35%) и на срок 75 дней (количество участников - 5, общий объем полученных заявок - 128,03 млн. сом, общий объем удовлетворенных заявок - 50,35 млн. сом, средневзвешенная ставка по удовлетворенным заявкам - 5,10%). ([www.nbkr.kg](http://www.nbkr.kg))

**29.11.2006.** По результатам аукциона, состоявшегося 28 ноября 2006 года, средневзвешенная доходность 14 и 28-дневных нот НБКР составила 4,27% и 4,24% соответственно. ([www.nbkr.kg](http://www.nbkr.kg))

**29.11.2006** 29 ноября 2006 года в торговой системе ЗАО «Кыргызская фондовая биржа» проведена сделка по первичному размещению простых именных акций ОАО «Энергобанк» в объеме 293 234 250 сом. Десятая эмиссия в полном объеме была выкуплена АО «АТФ Банк» (Республика Казахстан), в результате чего его доля в уставном капитале ОАО «Энергобанк» составила около 95%. В период с июня 2004 года по настоящее время АО «АТФ Банк» инвестировал в ОАО «Энергобанк» более 470 млн. сом. С приходом иностранного инвестора ОАО «Энергобанк» расширил филиальную сеть до восьми с расположением их в крупных административных центрах республики. В настоящее время планируется открытие новых филиалов в Бишкеке и Чолпон-Ате. Активы ОАО «Энергобанк» на 30.09.2006 года составили 2 317 378,0 тыс. сом и в сравнении с 30.09.2005 годом увеличились на 36,82 %, по состоянию на 31.12.2005 года на 53,71 %. ([www.bnc.kg](http://www.bnc.kg))

**29.11.2004** 14 ноября произведена государственная регистрация дополнительного выпуска простых именных акций ОАО «Кыргызпромстройбанк» в количестве 20 000 (двадцать тысяч) экземпляров. Размещение простых акций 10-й эмиссии предусматривает два этапа: на 1 этапе акции будут размещаться открытым способом с преимущественным правом акционеров, вошедших в реестр акционеров по состоянию на 15 августа 2006 года, до 1 мая 2007 года, на 2 этапе акции будут размещаться путем публичного предложения среди неограниченного круга лиц в соответствии с действующим законодательством Кыргызской Республики. Дата окончания размещения (продажи) акций – по истечении одного года со дня регистрации выпускаемых акций – 14 ноября 2007 года. Цена размещения одной простой акции – 500 (пятьсот) сомов. ([www.bnc.kg](http://www.bnc.kg))

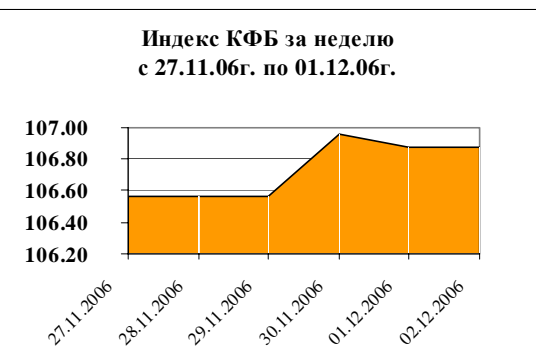
Основные параметры аукциона ГКВ, состоявшегося 30 ноября 2006г.			
	Значение	Изменение*	
		3-мес.	6 мес.
Спрос (тыс. сом)	9 850	0,00	0,00%
Продажа (тыс. сом)	1 700	0,00	0,00%
Доходность срвз( % )	5,25	-0,16	-2,95 %
<b>6 мес.</b>			
Спрос (тыс. сом)	13 460	1 397	11,58%
Продажа (тыс. сом)	2 500	0,00	0,00%
Доходность срвз( % )	6,88	-0,12	-1,71%
<b>12 мес.</b>			
Спрос (тыс. сом)	10 070	-5 742	-36,31%
Продажа (тыс. сом)	6 100	0,00	0,00%
Доходность срвз( % )	8,58	0,24	2,88%
<b>18 мес.</b>			
Спрос (тыс. сом)	11 950	-10 660	-47,15 %
Продажа (тыс. сом)	8 000	0,00	0,00 %
Доходность срвз( % )	11,25	-0,12	-1,06 %
<b>24 мес.</b>			
Спрос (тыс. сом)	8 240	-7 157,7	-46,49 %
Продажа (тыс. сом)	5 000	0,00	0,00 %
Доходность срвз( % )	13,35	-0,08	-0,60 %

\* изменение по сравнению с прошлым аукционом

Учетный курс кыргызского сома с 02.12.06г. по 08.12.06г.			
	Значение	Изменение*	
		сом	%
USD	38,7733	-0,0271	-0,07
Евро	51,3494	0,6470	1,28
Рубль	1,4773	0,0142	0,97
Тенге	0,3030	-0,0003	-0,10

\* изменение по сравнению с предыдущим учетным курсом.

Учетная ставка НБКР с 29.11.06г.	
4,24 %	
По сравнению с предыдущим значением учетная ставка снизилась на 0,03 %	



**Индекс КФБ на 01.12.06г. - 106,8715**  
 по сравнению с предыдущим значением индекс изменился на -0,29 пункта.

## Торги финансовыми инструментами на ЗАО «КФБ»

### Общая информация о торгах на ЗАО «КФБ» за неделю с 27.11.06 г. по 01.12.06 г.

По итогам недельных торгов на торговой площадке ЗАО «Кыргызская фондовая биржа» зарегистрировано 72 сделки на общую сумму 296,04 млн. сом с ценными бумагами 20 эмитентов. С ценными бумагами коммерческих банков за неделю зарегистрировано 11 сделок на 293,43 млн. сом с простыми акциями ОАО Кыргызпромстройбанк, ОАО Энергобанк и АКБ Кыргызстан. Значение индекса в течение недели изменилось на – 0,29 пункта. На 1 декабря индекс составил 106,8715.

	Данные за неделю с 27.11.06 по 01.12.06 г.		Данные за неделю с 20.11.06 по 24.11.06 г.		Изменения	
	Объем торгов (тыс. сом)	Первичный (тыс. сом)	Вторичный (тыс. сом)	Листинг (тыс. сом)	Не листинг (тыс. сом)	Количество сделок
Объем торгов (тыс. сом)	296 043,69	1 859,93	294 183,76	15 816,93%		
Первичный (тыс. сом)	294 844,17	-	294 844,17	-		
Вторичный (тыс. сом)	1 199,52	1 859,93	- 660,41	- 35,51%		
Листинг (тыс. сом)	293 253,75	-	293 253,75	-		
Не листинг (тыс. сом)	2 789,94	1 859,93	930,01	50%		
Количество сделок	72	52	20	38,46%		

#### Первичный и вторичный рынок за неделю с 27.11.06 г. по 01.12.06 г.

На первичном рынке зарегистрировано 16 сделок с ценными бумагами ОАО Энергобанк, акция простая на 293,23 млн. сом по цене размещения 50 сом за акцию, и ОАО Кыргызлифт, акция простая на 1,61 млн. сом по цене 6,24 сом за акцию. Общий объем размещения за отчетную неделю составил 294,84 млн. сом. Объем торгов на вторичном рынке составил 1,2 млн. сом с ценными бумагами в количестве 93 864 экземпляра.

#### Объем торгов в секторе листинга и нелистинга за неделю с 27.11.06 г. по 01.12.06 г.

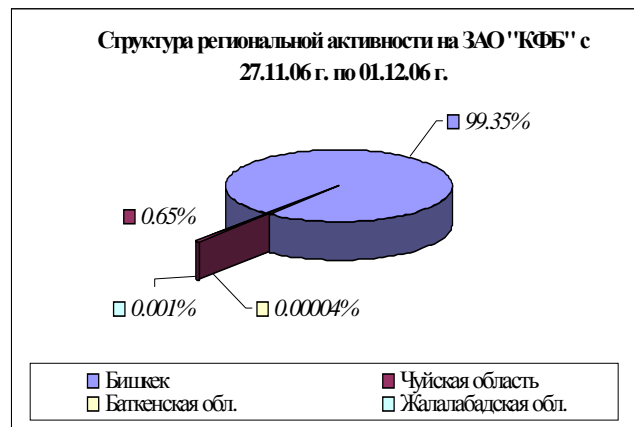
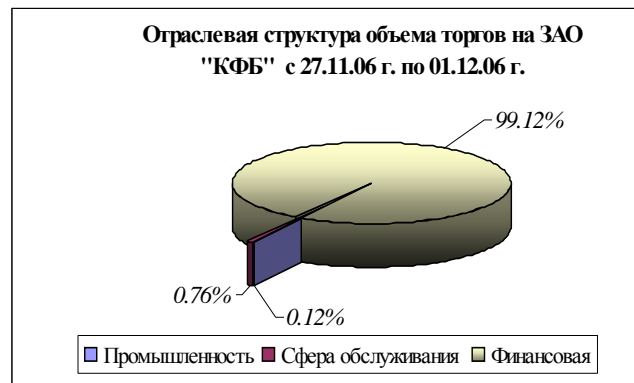
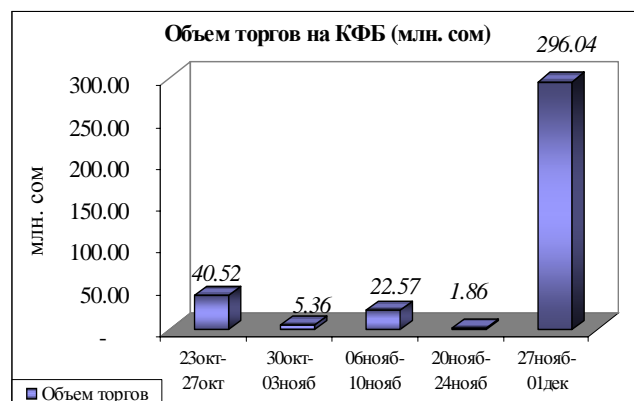
За рассматриваемую отчетную неделю в секторе листинга зарегистрировано 4 сделки на общую сумму 293,25 млн. сом. Из них с ценными бумагами ОАО Энергобанк, акция простая объем торгов составил 293,23 млн. сом по цене 50 сом за акцию, зарегистрирована 1 сделка, с простыми акциями ОАО Кыргызпромстройбанк зарегистрировано 3 сделки на сумму 0,02 млн. сом, цена на акции колебалась в пределах от 250 до 500 сом.. С ценными бумагами нелистинговых компаний заключено 68 сделок на общую сумму 2,79 млн. сом.

#### Отраслевая структура объема торгов ценными бумагами за неделю с 27.11.06 г. по 01.12.06 г.

По итогам недельных торгов наибольший объем торгов с ценными бумагами в разрезе сфер экономики сконцентрирован в финансовом секторе 99,12% (293,44 млн. сом) от общего объема торгов за неделю. Объем торгов с ценными бумагами акционерных обществ сферы обслуживания составил 0,76% (2,25 млн. сом) и лишь 0,12% (или 0,35 млн. сом) от общего объема торгов составили торги с ценными бумагами промышленного сектора. Всего за неделю зарегистрировано 72 сделки из них: промышленный сектор – 19 сделок, сфера обслуживания – 22 сделки и финансовый сектор – 31 сделка.

#### Региональная структура объема торгов с ценными бумагами за неделю с 27.11.06 г. по 01.12.06 г.

По итогам отчетной недели наибольший объем торгов пришелся на сделки с ценными бумагами акционерных обществ г. Бишкек 99,35% (или 294,11 млн. сом) от общего объема торгов за неделю. Объем торгов по Чуйской области составил 0,65% (или 1,92 млн. сом) от общего объема торгов. По Жалалабадской и Баткенской областям объем торгов составил 0,001% (или 0,002 млн. сом) и 0,00004% (или 0,0001 млн. сом) соответственно. Всего за неделю зарегистрировано 72 сделки из них: г. Бишкек – 42 сделки, Чуйская область – 28 сделок, Жалалабадская область – 1 сделка и Баткенская область – 1 сделка.



## Сектор листинга на КФБ за 11 месяцев 2006г.

### По состоянию на 1 декабря 2006 года в Котировальном листе ЗАО «Кыргызская Фондовая Биржа» состояли ценные бумаги 10 эмитентов:

- в категории «А»: акции простые ОАО «Кыргызтелеком», ОАО «АзияУниверсалБанк», ОАО "Майлуу-Суйский электроламповый завод".
- в категории «В»: акции простые и привилегированные ОАО «Кыргызпромстройбанк», акции простые ОАО «Энергобанк», акции простые «Кыргызкредит Банк» и простые акции ОАО РК «Аманбанк».
- в категории «С»: акции простые и облигации ОАО «Нур» (г. Жалалабат), акции простые ОАО «Besser-Центральная Азия» и ОАО «ЦУМ-Холдинг».

### Обзор торгов листинговых компаний за 11 месяцев 2006 года.

По данным по состоянию на 01.12.2006 года общий объем торгов в секторе листинговых ценных бумаг за 11 месяцев 2006 года составил 506,11 млн. сом (что составляет 23% от общего объема торгов (2 207,41 млн. сом) заключенных на КФБ), в сравнении с аналогичным периодом прошлого 2005 года данный показатель увеличился в 2,4 раза, где объем составлял 213,08 млн. сом. За рассматриваемый отчетный период было заключено 184 сделки с листинговыми ценными бумагами 8 компаний (8,9 % от общего количества сделок (2 069 сделок) заключенных на КФБ).

*В категории «А» Котировального листа КФБ находятся ценные бумаги 3 эмитентов.* С ценными бумагами листинговых компаний категории «А» за отчетный период заключено 72 сделки на общую сумму 42 млн. сом.

С простыми акция ими ОАО Азия Универсал Банк заключено 5 сделок с количеством ценных бумаг 173 525 экземпляров на общую сумму 18,12 млн. сом. За отчетный период цена колебалась в пределах от 100 сом до 105 сом за акцию. При этом средняя цена за период составила 104,42 сома.

С простыми акциями ОАО Кыргызтелеком заключено 64 сделки с количеством ценных бумаг 63 889 экземпляров на общую сумму 0,56 млн. сом. За рассматриваемый период цена колебалась от 5,50 сом до 12 сом за акцию. Средняя цена за 11 месяцев 2006 года составила 8,44 сом.

С простыми акциями ОАО Майлуу-Суйский электроламповый завод зарегистрировано 3 сделки с количеством ценных бумаг 233 288 экземпляров на общую сумму 23,32 млн. сом. Цена за одну акцию составила 100 сом.

*В категории «В» находятся ценные бумаги 4 эмитентов.* С ценными бумагами в данной категории за отчетный период заключено 85 сделок на общую сумму 452,31 млн. сом.

С простыми акциями ОАО Кыргызкредит Банк заключено 46 сделок с количеством ценных бумаг 524 359 экземпляров на общую сумму 10,7 млн. сом. Из них объем размещения 6 эмиссии составил 10,00 млн. сом с количеством ценных бумаг 500 000 экземпляров по цене (размещения) 20 сом за акцию. Цена на акции колебалась в пределах от 20 до 70 сом. При этом средняя цена за период составила 20,46 сом.

С простыми акциями ОАО Кыргызпромстройбанк заключено 26 сделок с количеством ценных бумаг 163 586 экземпляров на общую сумму 81,6 млн. сом. Цена за акцию колебалась в пределах от 200 до 500 сом. Средняя цена за период составила 498,65 сом.

С простыми акциями ОАО Энергобанк заключено 13 сделок с количеством ценных бумаг 7 200 220 экземпляров на общую сумму 360,01 млн. сом. Из них объем размещения 9 эмиссии составил 56,76 млн. сом с количеством ценных бумаг 1 135 315 экземпляров по цене (размещения) 50 сом за акцию и объем торгов 10 эмиссии составил 293,23 млн. сом с количеством ценных бумаг 5 864 685 экземпляров по цене 50 сом за акцию. Цена за акцию составляет 50 сом.

С простыми акциями ОАО РК Аманбанк сделок не заключалось с момента прохождения процедуры Листинга на КФБ (03.07.2006)

*В категории «С» находятся ценные бумаги 3 эмитентов.* Объем торгов с ценными бумагами в данной категории за отчетный период составил 11,8 млн. сом, количество сделок - 27.

С простыми акциями ОАО ЦУМ-Холдинг заключено 25 сделок с количеством ценных бумаг 6 860 экземпляров на общую сумму 11,79 млн. сом. Цена за акцию колебалась в пределах от 1 617 до 3 000 сом. Средняя цена за период составила 1 717,97 сом.

С простыми акциями ОАО Нур (г. Жалалабад) заключено 2 сделки с количеством ценных бумаг 1 200 экземпляров на общую сумму 0,01 млн. сом по цене 5 сом за акцию.

С простыми акциями ОАО Besser-Центральная Азия за 11 месяцев текущего года сделок не заключалось.

### Лидерами по объему торгов (свыше 20 млн. сом) в секторе листинге за 11 месяцев стали:

1. ОАО Энергобанк – 360,01 млн. сом. Цена за акцию составляет 50 сом;
2. ОАО Кыргызпромстройбанк – 81,6 млн. сом. Цена колебалась в пределах от 200 до 500 сом. Последняя сделка зафиксирована по цене 500 сом за акцию;
3. ОАО Майлуу-Суйский электроламповый завод – 23,32 млн. сом. Цена за акцию составляет 100 сом.

### Капитализация

Капитализация – сумма рыночной стоимости компаний, включенных в расчет индекса биржи, прошедших процедуру листинга на Бирже. Индекс КФБ - совокупный показатель динамики цен листинговых компаний.

Колебания индекса в течение 11 месяцев совершались в диапазоне от 61,5803 до 106,9627 пунктов. Капитализация рынка на конец отчетного периода составила 3 450,11 млн. сом, значение индекса 106,9627. Динамику индекса КФБ определили движения цен на акции таких компаний как ОАО Кыргызпромстройбанк, ОАО Кыргызтелеком, ОАО АзияУниверсал Банк, ОАО ЦУМ-Холдинг и ОАО Кыргызкредит Банк. По сравнению со значением рыночной капитализации и индекса КФБ за отчетный период прошлого года наблюдается увеличение индекса в 1,5 раза (69,016 индекс за 11 месяцев 2005 года) и капитализации в 1,8 раза (1 919,4 млн. сом капитализация за 11 месяцев 2005 года).

### Доля первичного рынка с ценными бумагами листинговых компаний

Среди эмитентов листинговых компаний на первичном рынке за 11 месяцев 2006 года зарегистрирована 31 сделка, с простыми акциями ОАО «Энергобанк» и ОАО Кыргызкредит Банк на сумму 360 млн. сом, что составляет 16,3% от общего объема торгов заключенных на КФБ (2 207,41 млн. сом) и 71,13% от общего объема торгов в секторе Листинг (506,11 млн. сом). В сравнении с аналогичным периодом прошлого 2005 года доля первичного рынка в Листинговом секторе увеличилась в 1,3 раза (51,3 млн. сом объем торгов на первичном рынке в секторе Листинг за 11 месяцев 2005 года).

## Государственные казначейские векселя

На 01.12.06г. объем ГКВ в обращении составил 1233,31 млн. сомов. Из них 454,38 млн. сомов приходится на ГКВ-12; 46,81 млн. сомов на ГКВ-6; 21,29 млн. сомов – ГКВ-3, на ГКВ-18 – 426,34 млн. сомов и 284,49 млн. сомов на ГКВ-24. Как можно увидеть из графика - наибольший удельный вес в структуре объема по-прежнему занимают ГКВ с более длительным сроком погашения ГКВ-12, ГКВ-18, ГКВ-24.

Общий объем ГКВ в обращении по сравнению с данными на 24.11.06г. увеличился на 7,53 млн. сомов. Данное изменение произошло за счет увеличения в обращении ГКВ-18 на 8 млн. сомов, ГКВ-24 на 5 млн. сомов, ГКВ-6 на 1,43 млн. сомов, ГКВ-3 на 1,01, а также уменьшения в обращении ГКВ-12 - 7,90 млн. сомов.

## Первичный рынок ГКВ

На прошедшем 30.11.06г. аукционе ГКВ наблюдалось падение доходности по сравнению с предыдущим аукционом на все виды ГКВ, кроме ГКВ-12, доходность на которые выросла на 0,24 % и составила 8,58 % годовых. Доходность по ГКВ-3, ГКВ-6, ГКВ-18 и ГКВ-24 упала на 0,16%, 0,12 %, 0,12 % и 0,08 % соответственно и составила по ГКВ-3 - 5,25 % годовых, по ГКВ-6 – 6,88 % годовых, по ГКВ-18 – 11,25 % годовых, а по ГКВ-24 – 13,35 % годовых. Объем предложения ГКВ по сравнению с предыдущим аукционом не изменился.

## Вторичный рынок ГКВ

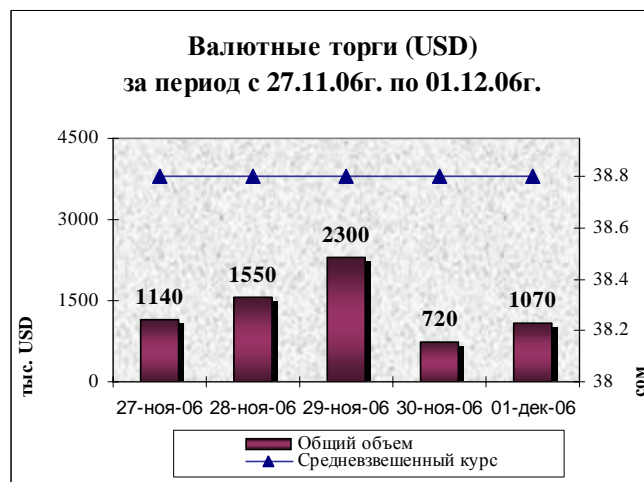
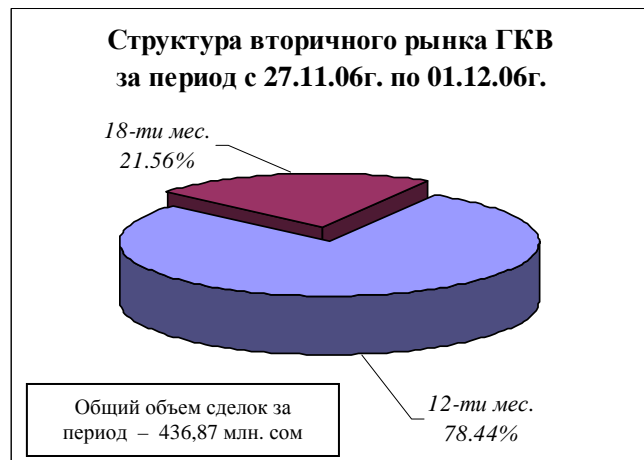
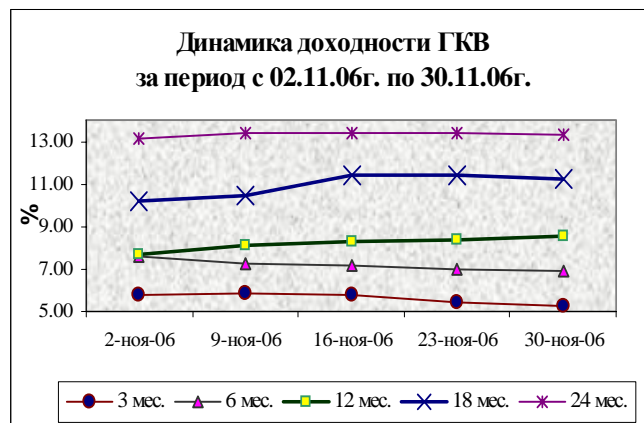
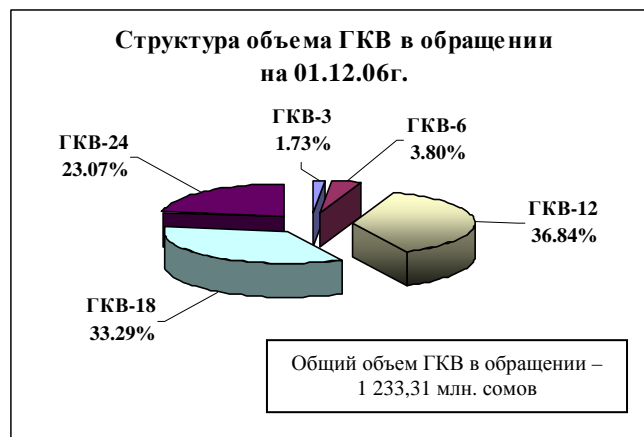
Общий объем сделок на вторичном рынке за период с 27 ноября по 01 декабря 2006г. составил 436,87 млн. сомов. На вторичном рынке на прошедшей неделе сделки проводились только с ГКВ-12 и ГКВ-18. Общий объем сделок по ним составил 342,70 млн. сом и 94,17 млн. сомов соответственно. Наибольший удельный вес сделок пришелся на ГКВ-12 – 78,44 % от общего объема сделок за период.

## Валютные торги

Общий объем валютных за период с 27 ноября по 01 декабря 2006г. составил 6 780 тыс. долл. США. Из них, объем межбанковских валютных сделок за исследуемый период составил – 3 780 тыс. долл. США, что составило 55,75 % от общего объема валютных торгов периода. Наибольшее значение средневзвешенный курс доллара США принимал 27.11.06г. 1\$=38,8.

## Межбанковский рынок кредитных ресурсов

За период с 24 по 30 ноября 2006г. на межбанковском рынке использовались все виды кредитных ресурсов, кроме кредитов в иностранной валюте, выдаваемых резидентам. Объем торгов по РЕПО-сделкам за исследуемый период составил 189,45 млн. сомов - средняя процентная ставка составила 3,50 % годовых. Кредиты, выдаваемые в иностранной валюте нерезидентам, составили 7 812,95 млн. сомов, где средняя процентная ставка составила 3,18 % годовых, а объем выданных кредитов в национальной валюте составил 60,00 млн. сом, со средней процентной ставкой 3,02 % годовых.





## События международных фондовых рынков

Казахстанская фондовая биржа  
по материалам сайта [www.kase.kz](http://www.kase.kz)  
Обзор торгов с 23 по 29 ноября 2006г.

**Рынок акций. Сектор первичного рынка.** В данном секторе на Казахстанской фондовой бирже (KASE) в течение анализируемого периода сделок заключено не было. **Сектор вторичного рынка (купли-продажи).** За исследуемый период на KASE с долевыми инструментами заключено 182 сделки на сумму \$109 797,0 тыс. или 14 050,8 млн. тенге. По сравнению с предыдущим периодом (09 - 15 ноября, 169 сделок, \$34 383,5 тыс. или 4 397,2 млн. тенге) оборот данного сектора вырос в 3,2 раза. При этом 21,4% операций в количественном выражении и 16,1% в объемном были договорными (прямыми). В предыдущем периоде данные показатели составили 36,7% и 58,1%. Резкий рост суммарного объема сделок в периоде был вызван в основном активизацией торговли простыми акциями АО "Разведка Добыча "КазМунайГаз", на долю которых пришлось 73,3% оборота описываемого сегмента рынка и 37 из 182 сделок. В сделках анализируемого периода участвовало 24 члена KASE по акциям 26-и наименований. При этом 38,3% брутто-оборота (2,9% – по операциям покупки и 73,8% – по операциям продажи) контролировали "пенсионщики". **Рынок корпоративных облигаций. Сектор первичного рынка.** В данном секторе на Казахстанской фондовой бирже (KASE) в течение анализируемого периода сделок заключено не было. **Сектор вторичного рынка (купли-продажи).** За исследуемый период на KASE с корпоративными облигациями заключено 60 сделок на сумму \$29 439,7 тыс. или 3 766,7 млн. тенге. По сравнению с предыдущим периодом (16–22 ноября, 71 сделка, \$93 850,3 тыс. или 12 010,5 млн. тенге) оборот данного сектора снизился в 3,2 раза. При этом 15,0% операций в количественном выражении или 12,5% в объемном были договорными (прямыми). В предыдущем периоде данные показатели составили 8,5% и 0,01%. В сделках анализируемого периода участвовали 16 членов KASE по облигациям 15-и наименований. При этом 16,0% брутто-оборота (27,8% по операциям покупки и 4,3% – продажи) прошло по счетам субъектов пенсионного рынка. В предшествующем периоде 21 член KASE категорий "Р" и "Н" заинтересовали бумаги 38-и наименований. На долю пенсионных активов пришлось 38,7% брутто-оборота, в том числе 69,4% – по операциям покупки и 8,0% – по операциям продажи. **Рынок государственных ценных бумаг. Сектор первичного рынка.** 29 ноября в торговой системе KASE методом специализированных торгов был проведен повторный аукцион по размещению государственных долгосрочных сберегательных казначейских обязательств Министерства финансов Республики Казахстан МКУЖКАМ-180 третьего выпуска. **Сектор вторичного рынка (купли-продажи).** За исследуемый период суммарный объем 30 заключенных на KASE сделок достиг 24 404,3 млн. тенге (\$190,7 млн.). На предыдущей неделе объем торгов в данном секторе не превышал 14 847,0 млн. тенге или \$116,0 млн. при 36 сделках. Доля биржевого оборота в общем объеме казахстанского вторичного рынка ГЦБ по сопоставимым операциям купли-продажи на анализируемой неделе ровнялась 50,2% (на предшествующей – 84,2%).

Московская Межбанковская Валютная Биржа  
по материалам сайта [www.gifa.ru](http://www.gifa.ru)

Итоги работы с 20 по 24 ноября 2006 года.

Совокупный оборот всех рынков ММВБ и Фондовой биржи ММВБ за неделю составил 41,2 млрд. долл., что на 14,1% ниже показателя предыдущей недели. **Рынок акций на Фондовой бирже ММВБ.** На рынке акций Фондовой биржи ММВБ на прошедшей неделе наблюдался умеренный рост цен большинства наиболее ликвидных бумаг. По итогам недели значение Индекса ММВБ составило 1518,11 пункта, что на 1,2% выше уровня закрытия предыдущей недели. Общий объем сделок с акциями за неделю составил 339,2 млрд. руб. Среднедневной объем сделок составил 67,8 млрд. руб., уменьшившись на 8% по отношению к предыдущей неделе. Доля сделок в РПС в обороте вторичных торгов составила 5%, а доля сделок РЕПО впервые превысила уровень 40% и составила 40,5% от общего объема операций с акциями. **Рынок корпоративных и региональных облигаций на Фондовой бирже ММВБ.** Индекс корпоративных облигаций ММВБ-купонный (RCBI-c) за неделю вырос на 0,27% до 145,53 пункта. Индекс корпоративных облигаций ММВБ (RCBI) вырос на 0,05%, составив к моменту закрытия торгов 24 ноября 101,18 пункта. Объем торгов за неделю составил 141,3 млрд. руб., что на 4,4% выше уровня предыдущей недели. На долю корпоративных бумаг пришлось 103,8 млрд. руб. (73,5% совокупного объема торгов), на долю субфедеральных облигаций — 36,8 млрд. руб. (26,0%), на долю муниципальных облигаций — 0,7 млрд. руб. (0,5%). **Рынок государственных ценных бумаг.** Общий объем торгов составил 123,8 млрд. руб. что на 25,5% меньше, чем неделей ранее. На операции РЕПО пришлось 87,9% оборота рынка. Объем прямого РЕПО с ЦБ РФ составил 66,1 млрд. руб., объем операций междилерского РЕПО составил 42,7 млрд. руб. Объем вторичных торгов вырос на 35,9% до 6,9 млрд. руб. На сектор ОФЗ-АД пришлось 59,6% биржевого оборота вторичного рынка, ОФЗ-ПД — 32,2%, ОБР — 7%, ОФЗ-ФД — 1,2%. За период индекс государственных облигаций (RGBI) вырос на 0,11 п.п. до 116,97 пунктов. Индекс совокупного дохода (RGI-tr) вырос на 0,39 п.п. до 167,56 п.

Российская Торговая Система  
по материалам сайта [www.rts.ru](http://www.rts.ru)  
Итоги группы РТС за неделю  
с 27 ноября по 01 декабря 2006года.

**Классический рынок.** За неделю с 27 по 1 декабря Индекс РТС вырос на 3,35% до 1780,51 (1722,73 на 24 ноября). Индекс акций второго эшелона увеличился на 2,85% до 1714,5 (1666,98 на 24 ноября). Объем торгов на Классическом рынке за неделю составил 549 млн. долларов. Лидерами оборота стали обыкновенные акции ОАО Газпром, оборот которых за неделю составил \$224,842 млн., на втором месте обыкновенные акции ОАО РАО ЕЭС России - \$141,344 млн., далее обыкновенные акции ОАО ЛУКОЙЛ - \$47,334 млн. Доля указанных ценных бумаг в обороте составила, соответственно, 40,94%, 25,74% и 8,62%. **Биржевой рынок.** За неделю с 27 по 1 декабря 2006 года объем торгов на Биржевом рынке ОАО "Фондовая биржа "Российская Торговая Система" составил 944,7 млн. рублей. При этом объем торгов акциями "второго эшелона" составил 425 млн. рублей, что соответствует 45% от общего оборота. Всего за прошедший период на Биржевом рынке было заключено 4184 сделки. Участники торгов совершали операции со 161 ценной бумагой (без учета акций ОАО "Газпром")\*. Среди акций "второго эшелона" наибольший оборот пришелся на следующие ценные бумаги: обыкновенные акции ОАО "Северсталь" (4,55%), ОАО "Саяно-Шушенская ГЭС" (4,44%) и ОАО "Уралсвязинформ" (4,41%). Лидерами повышения прошедшей недели стали привилегированные акции ОАО "Колэнерго" (+96,04%), обыкновенные акции ОАО "Морион" (+50%) и обыкновенные акции ОАО "Башкирэнерго" (+30,66%). **Срочный рынок FORTS.** За неделю с 27 по 1 декабря общий объем торгов на срочном рынке FORTS (Фьючерсы и Опционы в РТС) составил 68,75 млрд. рублей или 2,11 млн. контрактов. Совокупный объем открытых позиций, по состоянию на последний день недели, 1 декабря, составил 130,3 млрд. рублей или 3,63 млн. контрактов.