



Финансовый рынок. КГ

ЕЖЕНЕДЕЛЬНЫЙ ИНФОРМАЦИОННО - АНАЛИТИЧЕСКИЙ ОБЗОР

№ 27
 05 февраля 2007г.

Кыргызская Республика, г. Бишкек, 720010, ул. Московская, 172, тел.: (312) 66 50 59, факс: (312) 661595, сайт: www.kse.kg

Новости финансового рынка

02.02.2007 За неделю с 29 января по 02 февраля 2007 года на торговой площадке ЗАО «Кыргызская фондовая биржа» зарегистрировано 155 сделок на общую сумму 10,08 млн. сом с ценными бумагами 21 эмитента. На вторичном рынке ГКВ общий объем сделок за период с 29 января по 02 февраля 2007 года составил 316,09 млн. сомов. Объем ГКВ в обращении на 02.02.2007г. составил 1294,63 млн. сомов.

02.02.2007 С 2 февраля 2007 года АзияУниверсалБанк выпускает очередное обновление программного обеспечения «Банк++ Клиентский Терминал». Это обновление содержит измененные БИК-справочники банковских подсистем "SWIFT", "МФОКГ", "МФОРУ", "АВА". Обновление является рекомендуемым к установке. Общий объем обновления 7,5 Мб.

02.02.2007 31 января 2007 года Национальный банк Кыргызской Республики провел аукционы обратных РЕПО на срок 44 дней (количество участников - 1, общий объем полученных заявок - 30,0 млн. сом, общий объем удовлетворенных заявок - 30,0 млн. сом, средневзвешенная ставка по удовлетворенным заявкам - 3,60%) и на срок 79 дней (количество участников - 1, общий объем полученных заявок - 20,0 млн. сом, общий объем удовлетворенных заявок - 20,0 млн. сом, средневзвешенная ставка по удовлетворенным заявкам - 3,85%). (www.nbkr.kg)

02.02.2007 Национальный банк Кыргызской Республики информирует о том, что сообщение о предстоящей передаче функций надзора за деятельностью ломбардов, кредитных союзов, обменных бюро, а в дальнейшем и коммерческих банков из Нацбанка в ведение Государственного агентства по финансовому надзору и отчетности, не соответствует действительности. Планов по передаче данных учреждений между НБКР и Госагентством нет. В конце прошлого года Национальный банк договорился с Агентством о передаче в его ведение лишь надзора за ломбардами, так как в своей деятельности ломбарды не несут каких-либо рисков в своей деятельности. Это связано с тем, что ломбарды работают только за счет собственных средств и не имеют права заимствовать средства ни у юридических, ни у физических лиц, ни под каким предлогом. По мнению НБКР, на сегодняшний день Госагентство по финансовому надзору и отчетности, ввиду отсутствия методологической базы и недостатка квалифицированного персонала, не готово исполнять функции надзора за кредитными союзами и другими небанковскими финансово-кредитными учреждениями, за исключением ломбардов. Поэтому вопрос о возможности передачи регулирования деятельности кредитных союзов из НБКР в Госагентство, и тем более, обменных бюро, является, по меньшей мере, преждевременным. (www.nbkr.kg)

29.01.2007 С 22 января 2007 года на основании распоряжения Государственного агентства по финансовому надзору и отчетности при Правительстве Кыргызской Республики приостанавливается проведение сделок с ценными бумагами ОАО «Кыргызтемир», принадлежащих следующим акционерам: Аширову Э. и Кадыровой Л.

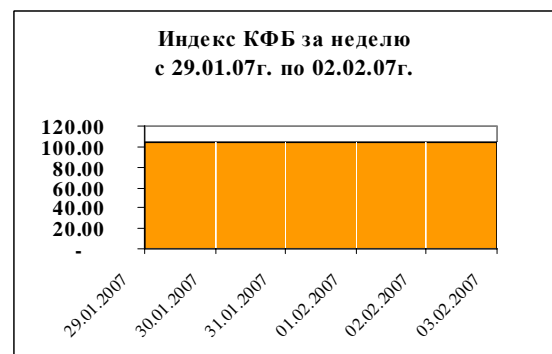
Основные параметры аукциона ГКВ, состоявшегося 01 февраля 2007г.			
	3-мес.		
	Значение	Изменение*	
Спрос (тыс. сом)	17 050	600	3,65%
Продажа (тыс. сом)	5 500	300	5,77%
Доходность срвз(%)	3,96	-0,08	-1,98 %
6 мес.			
Спрос (тыс. сом)	32 160	14 400	81,08%
Продажа (тыс. сом)	6 000	700	13,21%
Доходность срвз(%)	5,34	-0,13	-2,38%
12 мес.			
Спрос (тыс. сом)	58 650	18 390	45,68%
Продажа (тыс. сом)	9 000	-500	-5,26%
Доходность срвз(%)	7,34	-0,12	-1,61%
18 мес.			
Спрос (тыс. сом)	42 310	18 440	77,25 %
Продажа (тыс. сом)	7 000	0	0,00 %
Доходность срвз(%)	9,62	-0,08	-0,82 %
24 мес.			
Спрос (тыс. сом)	26 870	17 050	173,62 %
Продажа (тыс. сом)	5 000	0	0,00 %
Доходность срвз(%)	11,00	0	0,00%

* изменение по сравнению с прошлым аукционом

Учетный курс кыргызского сома с 03.02.07г. по 09.02.07г.			
	Значение	Изменение*	
		сом	%
USD	38,7226	0,1059	0,27
Евро	50,4149	0,5627	1,13
Рубль	1,4623	0,0082	0,56
Тенге	0,3074	0,0015	0,49

* изменение по сравнению с предыдущим учетным курсом.

Учетная ставка НБКР с 31.01.07г.
3,44 %
По сравнению с предыдущим значением учетная ставка не изменилась



Индекс КФБ на 02.02.07г. - 104,814
 по сравнению с предыдущим значением индекс не изменился

Торги финансовыми инструментами на ЗАО «КФБ»

Общая информация о торгах на ЗАО «КФБ» за неделю с 29.01.07 г. по 02.02.07 г.

По итогам недельных торгов на торговой площадке ЗАО «Кыргызская фондовая биржа» зарегистрировано 155 сделок на общую сумму 10,08 млн. сом с ценными бумагами 21 эмитента. За неделю с ценными бумагами коммерческих банков зарегистрировано 86 сделок с ценными бумагами ОАО Кыргызпромстройбанк на сумму 4,29 млн. сом. Значение индекса в течение недели не изменилось. На 2 февраля 2007 г. индекс составил 104,814.

	Данные за неделю с 29.01.07 по 02.02.07 г.		Изменения	
	Данные за неделю с 29.01.07 по 02.02.07 г.	Данные за неделю с 22.01.07 по 26.01.07 г.		
Объем торгов (тыс. сом)	10 078 055,70	6 820 417,65	3 257 638,05	147,76 %
Первичный (тыс. сом)	4 290 000,00	6 337 500,00	-2 047 500,00	67,69 %
Вторичный (тыс. сом)	5 788 055,70	482 917,65	5 305 138,05	1 198,56 %
Листинг (тыс. сом)	4 397 190,00	2 468 610,25	1 928 579,75	178,12 %
Не листинг (тыс. сом)	5 680 865,70	4 351 807,40	1 329 058,30	130,54 %
Количество сделок	155,00	27,00	128,00	574,07 %

Первичный и вторичный рынок за неделю с 29.01.07 г. по 02.02.07 г.

На первичном рынке за отчетную неделю зарегистрировано 86 сделок на сумму 4,29 млн. сом. На вторичном рынке заключены 69 сделок на 5,79 млн. сом. Наибольший объем торгов за отчетную неделю составил с ценными бумагами ОАО Innovation на 5,15 млн. сом, где удельный вес данной сделки составил 51,09% от общего объема торгов за рассматриваемый период.

Объем торгов в секторе листинга и нелистинга за неделю с 29.01.07 г. по 02.02.07 г.

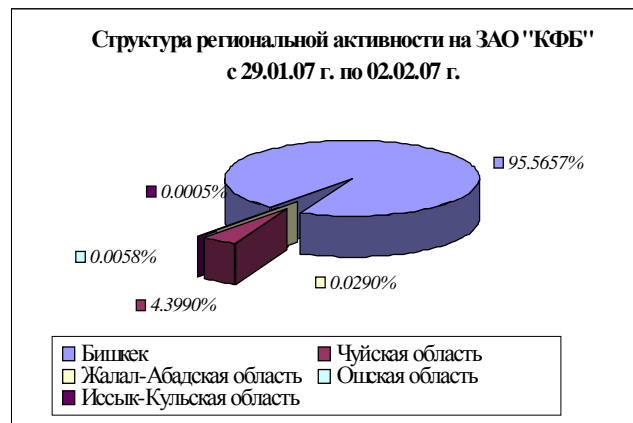
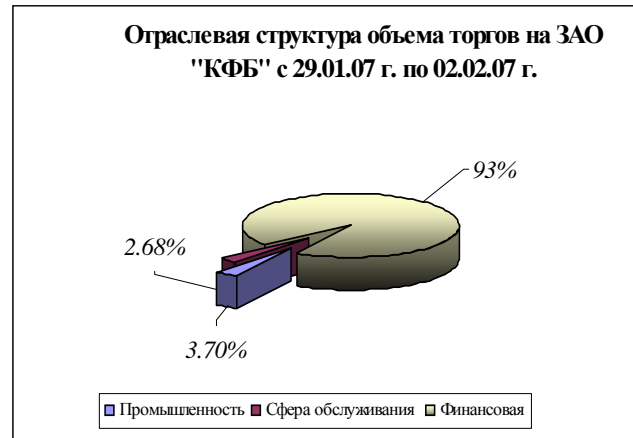
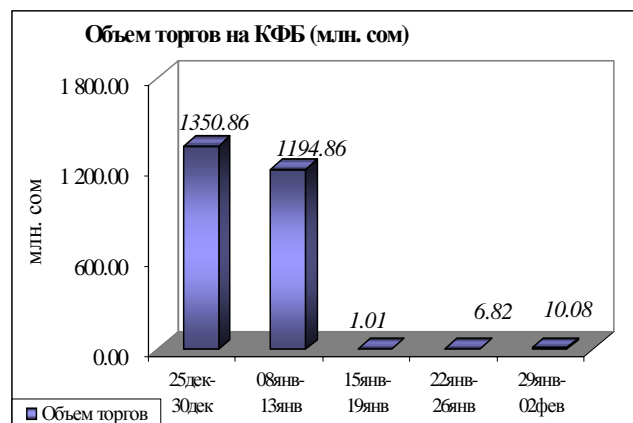
За рассматриваемую отчетную неделю в секторе листинга зарегистрировано 91 сделка на сумму 4,4 млн. сом. С ценными бумагами ОАО Кыргызпромстройбанк заключено 86 сделок на сумму 4,29 млн. сом с количеством ценных бумаг 8 580 экземпляров. Цена за одну акцию составила 500 сом. С ценными бумагами ОАО Кыргызтелеком зарегистрировано 5 сделок на сумму 0,11 млн. сом с количеством ценных бумаг 9 895 экземпляров. Средняя цена за одну акцию составила 10,83 сом. В секторе нелистинговых компаний зарегистрированы 64 сделки на общую сумму 5,68 млн. сом с количеством ценных бумаг 618 920 экземпляров.

Отраслевая структура объема торгов ценными бумагами за неделю с 29.01.07 г. по 02.02.07 г.

По итогам недельных торгов наибольший объем торгов с ценными бумагами в разрезе сфер экономики сконцентрирован в финансовом секторе 93% (9,44 млн. сом) от общего объема торгов за неделю. Объем торгов в сфере обслуживания составил 2,68% (0,27 млн. сом) от общего объема торгов за неделю. В промышленном секторе объем торгов составил 3,7% (0,37 млн. сом) от общего объема торгов за текущую неделю. Всего за неделю зарегистрировано 155 сделок из них: промышленный сектор – 55 сделок, финансовый сектор – 92 сделки и сфера обслуживания – 8 сделок.

Региональная структура объема торгов с ценными бумагами за неделю с 29.01.07 г. по 02.02.07 г.

По итогам отчетной недели наибольший объем торгов пришелся на сделки с ценными бумагами акционерных обществ г. Бишкек 95,56 % (или 9,63 млн. сом) от общего объема торгов за неделю. Объем торгов по Чуйской области составил 0,44 млн. сом, что является 4,39% от общего объема торгов за неделю. По Жалалабадской области объем торгов составил 0,01% (или 0,002 млн. сом) от общего объема торгов за рассматриваемый период. По Ошской области объем торгов за текущую неделю составил 0,005% (или 0,0005 млн. сом). Объем торгов по Иссык-Кульской области – 0,0005% (или 0,00005 млн. сом). Всего за неделю зарегистрировано 155 сделок из них: г. Бишкек – 108 сделок, Чуйская область – 42 сделки, Иссык-Кульская область – 1 сделка, Жалалабадская область – 2 сделки и Ошская область – 2 сделки.



Сектор листинга КФБ за 12 месяцев 2006г.

Обзор торгов листинговых компаний за 12 месяцев 2006 года.

По данным по состоянию на 01.01.2007 года общий объем торгов в секторе листинговых ценных бумаг составил 841 млн. сом (что составляет 21,5% от общего объема торгов (3 916 млн. сом) заключенных на КФБ), в сравнении с аналогичным периодом прошлого 2005 года данный показатель увеличился в 1,5 раза, где объем составлял 547 млн. сом. За рассматриваемый отчетный период было заключено 206 сделок с листинговыми ценными бумагами 9 компаний (9 % от общего количества сделок (2 284 сделок) заключенных на КФБ).

В категории «А» Котировального листа КФБ находятся ценные бумаги 3 эмитентов. С ценными бумагами листинговых компаний категории «А» заключено 78 сделок на 42,3 млн. сом.

С простыми акциями *ОАО Азия Универсал Банк* заключено 5 сделок с количеством ценных бумаг 173 525 экземпляров на общую сумму 18,12 млн. сом. За отчетный период цена колебалась в пределах от 100 сом до 105 сом за акцию. При этом средняя цена за период составила 104,42 сома.

С простыми акциями *ОАО Кыргызтелеком* заключено 70 сделок с количеством ценных бумаг 93 254 экземпляра на общую сумму 0,86 млн. сом. За рассматриваемый период цена колебалась от 5,50 сом до 12 сом за акцию. Средняя цена за 12 месяцев 2006 года составила 9,16 сом.

С простыми акциями *ОАО Майлуу-Суйский электроламповый завод* зарегистрировано 3 сделки с количеством ценных бумаг 233 288 экземпляров на общую сумму 23,32 млн. сом. Цена за одну акцию составила 100 сом.

В категории «В» находятся ценные бумаги 4 эмитентов. С ценными бумагами в данной категории заключена 91 сделка на 453,4 млн. сом.

С простыми акциями *ОАО Кыргызкредит Банк* заключено 47 сделок с количеством ценных бумаг 524 409 экземпляров на общую сумму 10,73 млн. сом. Из них объем размещения 6 эмиссии составил 10,00 млн. сом с количеством ценных бумаг 500 000 экземпляров по цене (размещения) 20 сом за акцию. Цена на акции колебалась в пределах от 20 до 70 сом. При этом средняя цена за период составила 20,46 сом.

С простыми акциями *ОАО Кыргызпромстройбанк* заключено 28 сделок с количеством ценных бумаг 163 597 экземпляров на общую сумму 81,6 млн. сом. Цена за акцию колебалась в пределах от 200 до 500 сом. Средняя цена за период составила 498,64 сом.

С простыми акциями *ОАО АТФБанк Кыргызстан* заключено 15 сделок с количеством ценных бумаг 7 200 820 экземпляров на 360,08 млн. сом. Из них объем размещения 9 эмиссии составил 56,76 млн. сом с количеством ценных бумаг 1 135 315 экземпляров по цене (размещения) 50 сом за акцию и объем торгов 10 эмиссии составил 293,23 млн. сом с количеством ценных бумаг 5 864 685 экземпляров по цене 50 сом за акцию. Средняя цена за акцию составляет 50 сом.

С простыми акциями *ОАО РК Аманбанк* заключена 1 сделка с количеством ценных бумаг 6 194 экземпляра на 0,99 млн. сом. Цена за одну акцию составила 160 сом.

В категории «С» находятся ценные бумаги 3 эмитентов. Объем торгов с ценными бумагами в данной категории составил 345,3 млн. сом, количество зарегистрированных сделок - 37.

С простыми акциями *ОАО ЦУМ-Холдинг* заключено 35 сделок с количеством ценных бумаг 108 959 экземпляров на общую сумму 345,1 млн. сом. Цена за акцию колебалась в пределах от 1 617 до 4 832 сома. Средняя цена за период составила 3 167,26 сом.

С простыми акциями *ОАО Нур (г. Жалалабад)* заключено 2 сделки с количеством ценных бумаг 1 200 экземпляров на общую сумму 0,2 млн. сом по цене 5 сом за акцию.

С простыми акциями *ОАО Besser-Центральная Азия* по итогам 2006 года сделок не заключалось.

Наибольший объем торгов (свыше 20 млн. сом) заключен с листинговыми ценными бумагами следующих эмитентов:

1. *ОАО АТФБанк Кыргызстан* – 360,08 млн. сом. Цена за акцию составляет 50 сом;
2. *ОАО ЦУМ-Холдинг* – 345,1 млн. сом. Цена за акцию колебалась в пределах от 1 617 до 4 832 сома. Последняя сделка зафиксирована по цене 4 832 сома;
3. *ОАО Кыргызпромстройбанк* – 81,6 млн. сом. Цена колебалась в пределах от 200 до 500 сом. Последняя сделка зафиксирована по цене 500 сом за акцию;
4. *ОАО Майлуу-Суйский электроламповый завод* – 23,32 млн. сом. Цена за акцию составляет 100 сом.
- 5.

Капитализация

Капитализация – сумма рыночной стоимости компаний, включенных в расчет индекса биржи, прошедших процедуру листинга на Бирже

Индекс КФБ - совокупный показатель динамики цен листинговых компаний.

Колебания индекса в течение 2006 года совершались в диапазоне от 61,5803 до 106,9627 пунктов. Капитализация рынка на конец отчетного периода составила 3 534 млн. сом, значение индекса 104,9705. Динамику индекса КФБ определили движения цен на акции таких компаний как *ОАО Кыргызпромстройбанк*, *ОАО Кыргызтелеком*, *ОАО Азия Универсал Банк*, *ОАО ЦУМ-Холдинг* и *ОАО Кыргызкредит Банк*. По сравнению со значением рыночной капитализации и индекса КФБ за отчетный период прошлого года наблюдается увеличение индекса в 1,7 раза (61,5803 индекс за 12 месяцев 2005 года) и капитализации в 2 раза (1 734 млн. сом капитализация за 12 месяцев 2005 года).

Доля первичного рынка с ценными бумагами листинговых компаний

Среди эмитентов листинговых компаний на первичном рынке за 2006 год зарегистрированы сделки в количестве 31 сделка, с простыми акциями экземпляров *ОАО АТФБанк Кыргызстан* и *ОАО Кыргызкредит Банк* на сумму 360 млн. сом. Что составляет 10% от общего объема торгов заключенных на КФБ (3 916 млн. сом) и 43% от общего объема торгов в секторе Листинг (841 млн. сом). В сравнении с аналогичным периодом прошлого 2005 года доля первичного рынка с ценными бумагами в Листинговом секторе уменьшился в 1,3 раза, который составлял 464 млн. сом за 2005 год на первичном рынке в секторе Листинг.

Государственные ценные бумаги и валютные торги

Государственные казначейские векселя

На 02.02.07г. объем ГКВ в обращении составил 1 294,63 млн. сомов. Из них 391,27 млн. сомов приходится на ГКВ-12; 61,60 млн. сомов на ГКВ-6; 34,93 млн. сомов – ГКВ-3, на ГКВ-18 – 482,34 млн. сомов и 324,49 млн. сомов на ГКВ-24. Как можно увидеть из графика - наибольший удельный вес в структуре объема по-прежнему занимают ГКВ с более длительным сроком погашения ГКВ-12, ГКВ-18, ГКВ-24.

Общий объем ГКВ в обращении по сравнению с данными на 26.01.07г. увеличился на 14,06 млн. сомов. Данное изменение произошло за счет увеличения в обращении ГКВ-18 на 5 млн. сомов, ГКВ-24 на 5 млн. сомов, ГКВ-6 на 4,29 млн. сомов, ГКВ-3 на 3,72, а также уменьшения в обращении ГКВ-12 - 3,96 млн. сомов.

Первичный рынок ГКВ

На прошедшем 01.02.07г. аукционе ГКВ наблюдалось падение доходности по сравнению с предыдущим аукционом на все виды ГКВ, кроме ГКВ-24, доходность на которые осталась на прежнем уровне 11,00 % годовых. Доходность по ГКВ-3, ГКВ-6, ГКВ-12 и ГКВ-18 упала на 0,08%, 0,13 %, 0,12 % и 0,08 % годовых соответственно и составила по ГКВ-3 - 3,96 % годовых, по ГКВ-6 – 5,34 % годовых, по ГКВ-12 – 7,34 % годовых и по ГКВ-18 – 9,62 % годовых. Также на прошедшем аукционе наблюдалось увеличение спроса на все виды ГКВ, наибольшее на ГКВ-24. Объем предложения ГКВ по сравнению с предыдущим аукционом вырос незначительно и только по ГКВ-3 и ГКВ-6 на 300 тыс. сом и 700 тыс. сом соответственно, по ГКВ-12 упал на 500 тыс. сом, объем предложения по ГКВ-18 и ГКВ-24 остался на прежнем уровне 7000 тыс. сом и 5 000 тыс. сом соответственно.

Вторичный рынок ГКВ

Общий объем сделок на вторичном рынке за период с 29 января по 02 февраля 2007г. составил 316,09 млн. сомов, что на 50,67 млн. сом больше по сравнению с данными за предыдущую неделю, где объем торгов на вторичном рынке составлял 265,42 млн. сом. На вторичном рынке на отчетной неделе сделки проводились только с ГКВ-18 и ГКВ-24. Общий объем сделок с ГКВ-18 составил 248,69 млн. сом и с ГКВ-24 - 67,41 млн. сом. Наибольший удельный вес сделок пришелся на сделки с ГКВ-18 – 78,68 % от общего объема сделок за период.

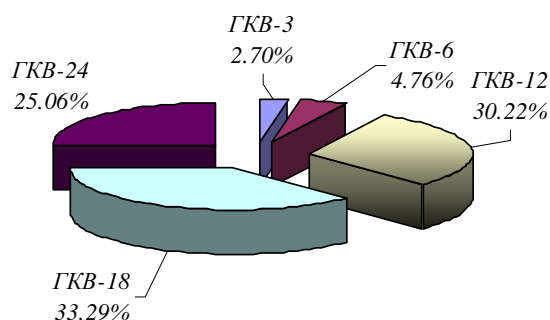
Валютные торги

Общий объем валютных за период с 29 января по 02 февраля 2007г. составил 5 600 тыс. долл. США. Из них, объем межбанковских валютных сделок за исследуемый период составил – 2 650 тыс. долл. США, что составило 47,32 % от общего объема валютных торгов периода. Наибольшее значение средневзвешенный курс доллара США принимал 31.01.07г. 1\$=38,75.

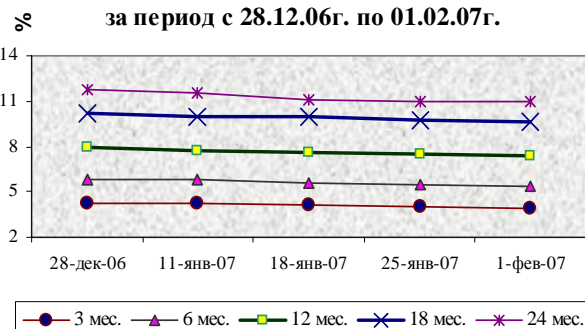
Межбанковский рынок кредитных ресурсов

За период с 26 января по 01 февраля 2007г. на межбанковском рынке использовались все виды кредитных ресурсов, кроме кредитов в иностранной валюте. Объем торгов по РЕПО-сделкам за исследуемый период составил 103,87 млн. сомов - средняя процентная ставка составила 3,5 % годовых. Кредиты, выдаваемые в иностранной валюте нерезидентам, составили 5 907,64 млн. сомов, где средняя процентная ставка составила 3,25 % годовых, а объем выданных кредитов резидентам в иностранной валюте составил 5,79 млн. сом, со средней процентной ставкой 6,00 % годовых.

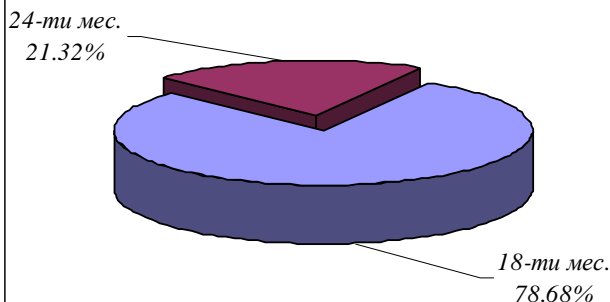
Структура объема ГКВ в обращении на 02.02.07г.



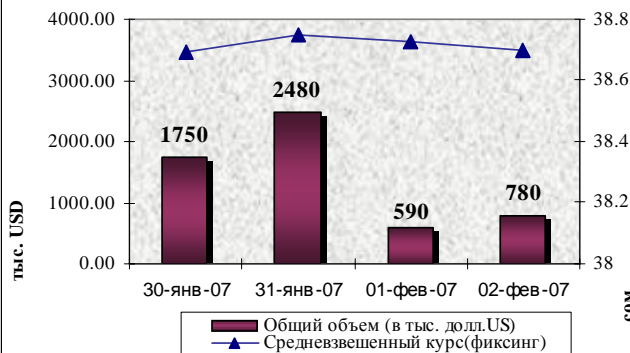
Динамика доходности ГКВ за период с 28.12.06г. по 01.02.07г.



Структура вторичного рынка ГКВ за период с 29.01.07г. по 02.02.07г.



Валютные торги (USD) за период с 29.01.07г. по 02.02.07г.



События международных фондовых рынков

Российская Торговая Система по материалам сайта www.rts.ru Итоги группы РТС за январь 2007г.

Классический рынок РТС. В январе 2007 года полный объем торгов с учетом адресных и безадресных сделок на Классическом рынке акций составил 978 млн. долларов. Всего за период с 9 по 31 января было заключено 3836 сделок. Индекс РТС снизился по сравнению с концом декабря на 4,1% и достиг на закрытие торговой сессии 31 января 1842,93 пункта против 1921,92 пункта на конец предыдущего месяца. За это же время индекс акций "второго эшелона" – Индекс РТС-2 поднялся на 2,8% до 1889,74 пункта против 1838,14 пункта на конец декабря. В январе 2007 года первую позицию стабильно удерживает ЗАО ИК "Тройка Диалог", 2-е место занимает ЗАО "Ю Би Эс Секьюритиз", 3-е ЗАО КБ "Ситибанк". В январе 2007 года первые 3 места по объему торгов облигациями на Классическом рынке РТС заняли ЗАО ИК "Тройка Диалог", Связь-Банк АКБ ОАО и ОАО "Уралсиб" соответственно. **Биржевой рынок.** По итогам января 2007 года объем торгов на Биржевом рынке ОАО "Фондовая биржа "Российская Торговая Система" (ОАО "РТС") составил 1,33 млрд. рублей. При этом объем торгов акциями "второго эшелона" составил 614 млн. рублей. На них пришлось 46,3% в суммарном объеме торгов. Число сделок за январь на Биржевом рынке составило 9553. Участники совершали операции с 191 ценной бумагой. Из акций "второго эшелона" наибольший объем торгов пришелся на следующие ценные бумаги: обыкновенные акции ОАО "Северсталь" (8,47%), ОАО "НЛМК" (2,71%), ОАО "ЮТК" (2,4%). Лидерами повышения прошедшего месяца стали обыкновенные акции ОАО "Нижнекамскнефтехим" (+100%), обыкновенные акции ОАО "Вологодская сбытовая компания" (+50%) и ОАО "Центральный телеграф" (+48,85%). Лидеры понижения в январе 2007 года – привилегированные акции ОАО "Колэнерго" (-52,94%), обыкновенные акции ОАО "Звезда" (-28%) и привилегированные акции ОАО "Удмуртэнерго" (-24,51%). В январе 2007 года первую позицию по объему торгов по-прежнему занимает ЗАО ИК "Тройка Диалог", вторую Сбербанк России, г. Санкт-Петербург, третье место достается ЗАО "Финам". **Срочный рынок FORTS.** По итогам торгов с 9 по 31 января 2007 года объем торгов на срочном рынке РТС – FORTS составил 261,1 млрд. рублей или 6,96 млн. контрактов. Совокупный объем открытых позиций по состоянию на конец месяца, 31 января, в денежном выражении составил 116 млрд. рублей или 3,52 млн. контрактов. В январе 2007 года первые 5 мест по объему торгов по-прежнему занимают ООО "КИТ Финанс", ООО "Компания "Брокеркредитсервис", ЗАО "Инвестиционная компания "ФИНАМ", ОАО "Брокерский дом Открытие", ООО "Алор+". В январе 2007 года 1-е место по объему торгов с опционами по-прежнему занимает ООО "КИТ Финанс", с 4-го места на 2-е место перемещается ЗАО "Инвестиционная компания "Тройка Диалог", 3 место удерживает за собой ООО "Брокерский дом Открытие". ООО "Компания "Брокеркредитсервис" занимает 4-е место, ОАО АКБ "Связь-банк" пятое. **RTS Board.** С 9 по 31 января 2007 года суммарный объем торгов по зарегистрированным в системе RTS Board сделкам составил 46,6 млн. долларов США. Наибольший объем торгов пришелся на обыкновенные акции ОАО "Мостотрест" (16,35%), ОАО "Промстройбанк" (12,9%), ОАО "Выксунский металлургический завод" (11,29%). В январе участники заключили 726 сделок. Лидерами по объему торгов в RTS Board в январе стали ЗАО ИК "Тройка Диалог", ООО БК "РЕГИОН", ООО ИК "Велес Капитал".

Казахстанская фондовая биржа по материалам сайта www.kase.kz Обзор торгов с 25 по 31 января 2007г.

Рынок акций. Сектор первичного рынка. В данном секторе на Казахстанской фондовой бирже (KASE) в течение анализируемого периода сделок заключено не было. Торги по размещению акций не проводились. **Сектор вторичного рынка (купли-продажи).** За исследуемый период на KASE с долевыми инструментами заключено 288 сделок на сумму \$79 593,7 тыс. или 10 048,0 млн. тенге. По сравнению с предыдущим периодом (18 - 24 января, 238 сделок, \$63 432,5 тыс. или 7 934,4 млн. тенге) оборот данного сектора вырос на 25,5%. При этом 11,5% операций в количественном выражении и 68,7% в объемном были договорными (прямыми). В предыдущем периоде данные показатели составили 7,1% и 36,1%. В сделках анализируемого периода участвовали (в скобках приводятся сопоставимые показатели предыдущего периода) 28 (26) членов KASE по акциям 26-и (26) наименований. При этом: 2,3% (5,9%) брутто-оборота рынка – 4,6% (5,4%) по операциям покупки и 0,1% (6,3%) по операциям продажи контролировали "пенсионщики"; через счета депо, зарегистрированные на физических лиц, за неделю прошло 15,6% (8,8%) биржевого брутто-оборота акций – 19,6% (8,8%) по операциям покупки и 11,6% (8,8%) по операциям продажи. **Рынок корпоративных облигаций. Сектор первичного рынка.** В данном секторе на Казахстанской фондовой бирже (KASE) в течение анализируемого периода сделок заключено не было. Торги по размещению облигаций не проводились. **Сектор вторичного рынка (купли-продажи).** За исследуемый период на KASE с корпоративными облигациями заключена 101 сделка на сумму \$116 277,9 тыс. или 14 667,3 млн. тенге. По сравнению с предыдущим периодом (18 - 24 января, 38 сделок, \$19 174,8 тыс. или 2 403,6 млн. тенге) оборот данного сектора вырос в 6,1 раза. При этом 7,9% операций в количественном выражении и 0,2% в объемном были договорными (прямыми). В предыдущем периоде договорных сделок заключено не было. В сделках анализируемого периода участвовал 21 (17) член KASE по облигациям 40 (23) наименований. При этом 17,2% (16,2%) брутто-оборота – 22,6% (32,2%) по операциям покупки и 11,7% (0,2%) – продажи прошло по счетам субъектов пенсионного рынка. Через счета депо, зарегистрированных на физических лиц, за неделю прошло 11,3% (16,5%) биржевого брутто-оборота корпоративных облигаций – 1,0% (0,8%) по операциям покупки и 21,6% (32,2%) по операциям продажи. **Рынок государственных ценных бумаг. Сектор первичного рынка.** 30 января в торговой системе KASE методом специализированных торгов был проведен аукцион по размещению государственных долгосрочных сберегательных казначейский обязательств Министерства финансов Республики Казахстан МЕУЖКАМ-96 первого выпуска (KZKAKY080018, MUJ096_0001; 1 000 тенге, 30.01.07 - 30.01.15, годовой купон, 30/360), на котором Министерство финансов планировало разместить облигации на сумму 15,0 млрд. тенге по номинальной стоимости. В торгах приняли участие 6 первичных дилеров, в качестве которых выступали члены KASE категории "К". **По итогам торга** эмитент провел отсечение по значению фиксированного купона **0,07% годовых** и принял к удовлетворению заявки на сумму **15 000,0 млн. тенге**. Все 15 зарегистрированных сделок к моменту окончания расчетов по результатам торгов были исполнены. **Сектор вторичного рынка (купли-продажи).** За исследуемый период суммарный объем 39 заключенных на KASE сделок с ГЦБ достиг 17 520,0 млн. тенге (\$138,9 млн.). В предыдущем периоде оборот здесь не превысил 2 383,9 млн. тенге или \$19,0 млн. при 21 сделки. Доля биржевого оборота в общем объеме казахстанского вторичного рынка ГЦБ по сопоставимым операциям купли-продажи на анализируемой неделе ровнялась 100% (в предшествующем периоде – 100%).