



Новости финансового рынка

19.02.2007 За неделю с 12 по 16 февраля 2007 года на торговой площадке ЗАО «Кыргызская фондовая биржа» зарегистрировано 73 сделки на общую сумму 1,07 млн. сом с ценными бумагами 30 эмитентов. На вторичном рынке ГКВ общий объем сделок за период с 12 по 16 февраля 2007 года составил 722,10 млн. сомов. Объем ГКВ в обращении на 16.02.2007г. составил 1320,89 млн. сомов.

19.02.2007 В Клубе «Золотая Лагуна» 17 февраля 2007 года прошел турнир на Кубок Союза Банков Кыргызстана по бильярду, в котором приняли участие 21 представителей коммерческих банков, в том числе и Национальный Банк КР. Турнир проходил по правилам «Московская пирамида» по олимпийской системе, судейство на турнире осуществляли профессиональные судьи по бильярду национальной категории. Победителем турнира, завоевавшим Кубок Союза Банков и золотую медаль, стал Курманбеков Бакыт – Управляющий директор ОАО «АТФ Банк Кыргызстан». Второе место занял Джапаркулов Джон Ибраимович – Председатель Правления ОАО «Аманбанк», и соответственно был награжден Серебряной медалью. Бронзовыми призерами турнира стали Абдразаков Нурдин Акенович-Председатель Правления ОАО «Азия Универсал Банк» и Сарыбаев Алмаз Айылчиевич-Член Совета Директоров ЗАО АКБ «Толубай». (www.akipress.kg)

15.02.2007. 14 февраля 2007 года Национальный банк Кыргызской Республики провел аукцион обратных РЕПО на срок 30 дней (количество участников - 1, общий объем полученных заявок - 22,8 млн. сом, общий объем удовлетворенных заявок - 22,8 млн. сом, средневзвешенная ставка по удовлетворенным заявкам - 3,55%). (www.nbkr.kg)

15.02.2007 15 февраля 2007 года ЗАО "Кыргызская Фондовая биржа" присвоила ОсОО "BNC Finance" статус маркет-мейкера по простой именной акции ОАО "Кыргызтелеком". В соответствии с Правилами, регулирующими деятельность маркет-мейкера на торговой площадке ЗАО «Кыргызская фондовая биржа» маркет-мейкером является участник торгов, признанный в качестве маркет-мейкера Биржей и принявший на себя обязательство постоянно объявлять и поддерживать двусторонние котировки по определенной ценной бумаге и выполняющий все обязанности, вытекающие из обладания таким статусом. Появление двусторонних котировок позволит поднять ликвидность акций ОАО «Кыргызтелеком». Простые именные акции ОАО «Кыргызтелеком» включены в категорию А котировального листа ЗАО "Кыргызская Фондовая биржа".

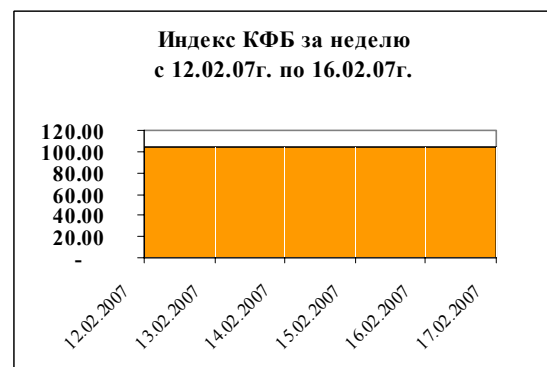
Основные параметры аукциона ГКВ, состоявшегося 15 февраля 2007г.			
3-мес.			
	Значение	Изменение*	
Спрос (тыс. сом)	8 000	- 500	-5,88 %
Продажа (тыс. сом)	7 000	1 000	16,67 %
Доходность срвз(%)	3,92	-0,04	-1,01 %
6 мес.			
Спрос (тыс. сом)	26 020	4 020	18,27%
Продажа (тыс. сом)	8 000	1 000	14,29%
Доходность срвз(%)	5,16	-0,08	-1,53%
12 мес.			
Спрос (тыс. сом)	36 300	- 1 030	-2,76%
Продажа (тыс. сом)	9 000	0	0,00%
Доходность срвз(%)	7,08	-0,12	-1,67%
18 мес.			
Спрос (тыс. сом)	18 110	-11 990	-39,83 %
Продажа (тыс. сом)	7 000	0	0,00 %
Доходность срвз(%)	9,49	-0,08	-0,84 %
24 мес.			
Спрос (тыс. сом)	8 510	-7 980	-48,39 %
Продажа (тыс. сом)	5 000	0	0,00 %
Доходность срвз(%)	11,20	0,23	2,10%

* изменение по сравнению с прошлым аукционом

Учетный курс кыргызского сома с 17.02.07г. по 23.02.07г.			
	Значение	Изменение*	
		сом	%
USD	38,6752	-0,0874	-0,22
Евро	50,7515	0,3330	0,66
Рубль	1,4741	0,0029	0,20
Тенге	0,3111	0,0010	0,32

* изменение по сравнению с предыдущим учетным курсом.

Учетная ставка НБКР с 14.02.07г.
3,44 %
По сравнению с предыдущим значением учетная ставка не изменилась



Индекс КФБ на 16.02.07г.
104,814
по сравнению с предыдущим значением индекс не изменился

Торги финансовыми инструментами на ЗАО «КФБ»

Общая информация о торгах на ЗАО «КФБ» за неделю с 12.02.07 г. по 16.02.07 г.

По итогам недельных торгов на торговой площадке ЗАО «Кыргызская фондовая биржа» зарегистрировано 73 сделки на общую сумму 1,07 млн. сом с ценными бумагами 30 эмитентов. За неделю с ценными бумагами коммерческих банков зарегистрировано 6 сделок на 0,7 млн. сом с простыми акциями ОАО АзияУниверсалБанк, ОАО ИБ Иссык-Куль и ОАО Дос-Кредобанк. Значение индекса в течение недели не изменилось. На 16 февраля 2007 г. индекс составил 104,814.

	Данные за неделю с		Изменения	
	12.02.07 по 16.02.07 г.	05.02.07 по 09.02.07 г.		
Объем торгов (тыс. сом)	1 067,9	18 974,55	- 17 906,65	- 94,37%
Первичный (тыс. сом)	11,00	2 798,53	- 2 787,53	- 99,61%
Вторичный (тыс. сом)	1 056,9	16 176,02	- 15 119,12	- 93,47%
Листинг (тыс. сом)	49,6	492,25	- 442,65	- 89,92%
Не листинг (тыс. сом)	1 018,3	18 482,3	- 17 464,00	- 94,49%
Количество сделок	73	40	33,00	82,50

Первичный и вторичный рынок за неделю с 12.02.07 г. по 16.02.07 г.

На первичном рынке за отчетную неделю зарегистрирована сделка с ценными бумагами 5 выпуска ОАО АзияУниверсал Банк. Объем размещения составил 0,01 млн. сом. На вторичном рынке заключено 72 сделки на 1,06 млн. сом. Наибольший объем торгов за отчетную неделю на вторичном рынке составил с ценными бумагами ОАО ИБ Иссык-Куль на 0,5 млн.сом, где удельный вес данной сделки составил 47% от общего объема торгов за рассматриваемый период.

Объем торгов в секторе листинга и нелистинга за неделю с 12.02.07 г. по 16.02.07 г.

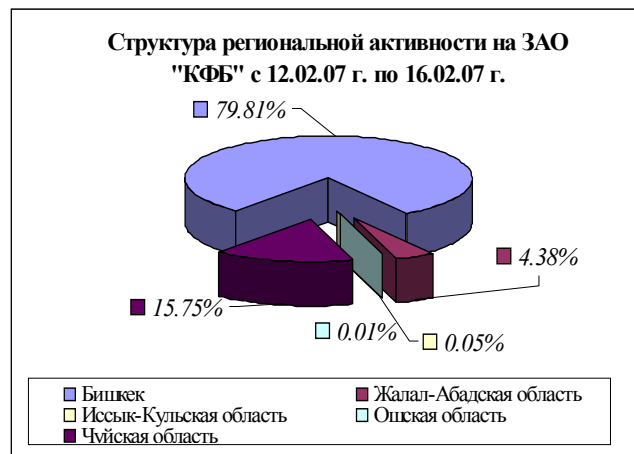
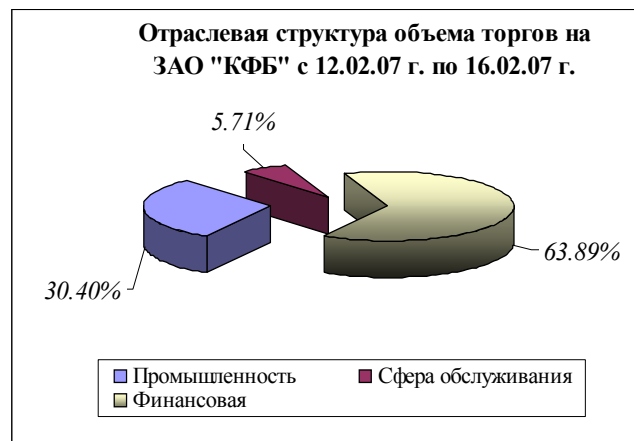
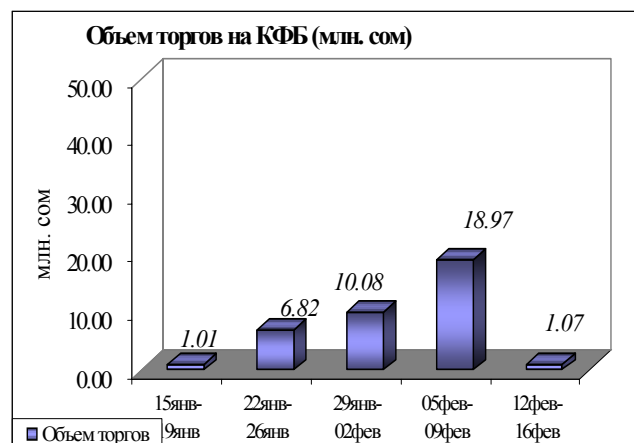
За рассматриваемую отчетную неделю в секторе листинга зарегистрировано 5 сделок на общую сумму 0,05 млн. сом. Из них с простыми акциями ОАО Кыргызтелеком заключено 4 сделки на 0,04 млн. сом с количеством ценных бумаг 3 285 экземпляров. Средняя цена за одну акцию составила 11,75 сом. С простыми акциями ОАО АзияУниверсал Банк зарегистрирована сделка на 0,01 млн. сом с количеством ценных бумаг 110 экземпляров. Цена за одну акцию составила 100,00. В секторе нелистинговых компаний зарегистрировано 68 сделок на общую сумму 1,02 млн. сом с количеством ценных бумаг 195 200 экземпляров.

Отраслевая структура объема торгов ценными бумагами за неделю с 12.02.07 г. по 16.02.07 г.

По итогам торгов за отчетную неделю наибольший объем торгов с ценными бумагами в разрезе сфер экономики сконцентрирован в финансовом секторе 64% (или 0,69 млн. сом) от общего объема торгов за отчетную неделю. Удельный вес объема торгов с ценными бумагами промышленного сектора и в сферы обслуживания от общего объема торгов составил 30% (или 0,32 млн. сом) и 6% (или 0,06 млн. сом) соответственно. Всего за отчетный период зарегистрировано 73 сделок из них: промышленный сектор – 56 сделок, финансовый сектор - 11 сделок и сфера обслуживания – 6 сделок.

Региональная структура объема торгов с ценными бумагами за неделю с 12.02.07 г. по 16.02.07 г.

По итогам торгов за отчетную неделю наибольший объем торгов пришелся на сделки с ценными бумагами акционерных обществ по г. Бишкек 79,81 % (или 0,85 млн. сом) от общего объема торгов за отчетную неделю. По Чуйской и Жалалабадской областям объем торгов составил 0,17 млн. сом и 0,05 млн. сом соответственно, где удельный вес по данным областям составил 15,75% и 4,38% от общего объема торгов за рассматриваемую неделю. Объем торгов по Иссык-Кульской и Ошской областям составил 0,05% (или 0,001 млн. сом) и 0,01% (или 0,0001 млн. сом) соответственно от общего объема торгов за неделю. Всего за отчетную неделю зарегистрировано 73 сделки из них: г. Бишкек – 25 сделок, Чуйская область – 39 сделок, Иссык-Кульская область – 5 сделок, Жалалабадская область – 3 сделки и Ошская область - 1 сделка.



Сектор листинга КФБ за январь 2007г.

По состоянию на 1 февраля 2007 года в Котировальном листе ЗАО «Кыргызская Фондовая Биржа» состояли ценные бумаги 10 эмитентов:

- **в категории «А»:** простые акции ОАО «Кыргызтелеком», ОАО «Азия Универсал Банк», ОАО "Майлуу-Суйский электроламповый завод".
- **в категории «В»:** акции простые и привилегированные ОАО «Кыргызпромстройбанк», акции простые ОАО «АТФБанк - Кыргызстан», «Кыргызкредит Банк» и ОАО РК «Аманбанк».
- **в категории «С»:** акции простые ОАО «Нур» (г. Жалалабад), ОАО «Besser-Центральная Азия» и ОАО «ЦУМ-Холдинг».

Обзор торгов листинговых компаний за январь 2007 года.

По данным по состоянию на 01.02.2007 года общий объем торгов в секторе листинговых ценных бумаг составил 2,8 млн. сом (что составляет 0,2% от общего объема торгов (1 207,67 млн. сом) заключенных на КФБ за январь 2007 года), в сравнении с аналогичным периодом прошлого 2006 года данный показатель уменьшился в 66 раз, где объем составлял 185,24 млн. сом. За рассматриваемый отчетный период было заключено 18 сделок с листинговыми ценными бумагами 4 компаний (где удельный вес составил 8 % от общего количества сделок (225 сделок) заключенных на КФБ).

В категории «А» Котировального листа КФБ находятся ценные бумаги 3 эмитентов. С ценными бумагами листинговых компаний категории «А» в отчетном периоде было заключено 15 сделок на общую сумму 2,61 млн. сом.

С простыми акциями **ОАО Азия Универсал Банк** заключена 1 сделка с количеством ценных бумаг 23 375 экземпляров на сумму 2,31 млн. сом. Цена за акцию составила 100,00 сом.

С простыми акциями **ОАО Кыргызтелеком** заключено 14 сделок с количеством ценных бумаг 27 959 экземпляров на общую сумму 0,3 млн. сом. За рассматриваемый период цена колебалась в пределах от 8,07 сом до 11,00 сом за акцию. Средняя цена за январь 2007 года составила 9,82 сом.

С простыми акциями **ОАО Майлуу-Суйский электроламповый завод** сделок за январь 2007 года не зарегистрировано.

В категории «В» находятся ценные бумаги 4 эмитентов. С ценными бумагами в данной категории за отчетный период заключено 3 сделки на общую сумму 0,18 млн. сом.

С простыми акциями **ОАО Кыргызкредит Банк** сделок за рассматриваемый период не зарегистрировано

С простыми акциями **ОАО Кыргызпромстройбанк** зарегистрирована 1 сделка с количеством ценных бумаг 265 экземпляров на общую сумму 0,13 млн. сом. Цена за акцию составила 500,00 сом.

С простыми акциями **ОАО АТФБанк - Кыргызстан** сделок за отчетный период не.

С простыми акциями **ОАО РК Аманбанк** заключено 2 сделки с количеством ценных бумаг 66 экземпляров на общую сумму 0,05 млн. сом. За рассматриваемый отчетный период цена колебалась в пределах от 700,00 сом до 740,75 сом за акцию. Средняя цена за январь 2007 года составила 716,67 сом.

В категории «С» находятся ценные бумаги 3 эмитентов. С ценными бумагами в данной категории сделок не зарегистрировано.

Капитализация

Капитализация – сумма рыночной стоимости компаний, включенных в расчет индекса биржи, прошедших процедуру листинга на Бирже

Индекс КФБ - совокупный показатель динамики цен листинговых компаний.

Колебания индекса в течение января 2007 года совершались в диапазоне от 104,814 до 104,9705 пунктов. Капитализация рынка на конец отчетного периода составила 3 528,5 млн. сом, значение индекса 104,814. Динамику индекса КФБ определили движения цен на акции таких компаний как ОАО Кыргызтелеком, и ОАО РК Аманбанк. По сравнению со значением рыночной капитализации и индекса КФБ за аналогичный период 2006 года наблюдается увеличение индекса в 1,7 раза (63,2901 индекс за январь 2006 года) и капитализации в 1,7 раза (2 125,26 млн. сом капитализация за январь 2006 года).

Доля первичного рынка с ценными бумагами листинговых компаний

Среди эмитентов листинговых компаний на первичном рынке за январь 2007 года зарегистрирована 1 сделка с простыми акциями 5 выпуска ОАО Азия Универсал Банк на сумму 2,31 млн. сом, что составляет 0,2% от общего объема торгов заключенных на КФБ за январь месяц (1 207,67 млн. сом) и 82,5% от общего объема торгов в секторе Листинг (2,8 млн. сом).

Государственные казначейские векселя

На 16.02.07г. объем ГКВ в обращении составил 1 320,89 млн. сомов. Из них 382,77 млн. сомов приходится на ГКВ-12; 74,09 млн. сомов на ГКВ-6; 43,08 млн. сомов – ГКВ-3, на ГКВ-18 – 486,45 млн. сомов и 334,49 млн. сомов на ГКВ-24. Как можно увидеть из графика - наибольший удельный вес в структуре объема по-прежнему занимают ГКВ с более длительным сроком погашения ГКВ-12, ГКВ-18, ГКВ-24.

Общий объем ГКВ в обращении по сравнению с данными на 09.02.07г. увеличился на 13,81 млн. сомов. Данное изменение произошло за счет увеличения в обращении ГКВ-18 на 2,11 млн. сомов, ГКВ-24 на 5 млн. сомов, ГКВ-6 на 6,48 млн. сомов, ГКВ-3 на 4,22, а также уменьшения в обращении ГКВ-12 - 4,00 млн. сомов.

Первичный рынок ГКВ

На прошедшем 16.02.07г. аукционе ГКВ наблюдалось падение доходности по сравнению с предыдущим аукционом на все виды ГКВ, кроме ГКВ-18, доходность по которым выросла на 0,23 % годовых и составила 11,2 % годовых. Доходность по ГКВ-3, ГКВ-6, ГКВ-12 и ГКВ-18 упала на 0,04%, 0,08 %, 0,12 % и 0,08 % годовых соответственно и составила по ГКВ-3 - 3,92 % годовых, ГКВ-6 - 5,16 % годовых, по ГКВ-12 – 7,08 % годовых, по ГКВ-18 – 9,49 % годовых. Также на прошедшем аукционе наблюдалось падение спроса на все виды ГКВ, кроме ГКВ-6. Объем предложения ГКВ по сравнению с предыдущим аукционом вырос незначительно и только по ГКВ-3 и ГКВ-6 на 1000 тыс. сом и 1000 тыс. сом соответственно, а по ГКВ-12, ГКВ-18 и ГКВ-24 объем спроса остался на прежнем уровне 9000 тыс. сом, 7000 тыс. сом и 5 000 тыс. сом соответственно.

Вторичный рынок ГКВ

Общий объем сделок на вторичном рынке за период с 12 по 16 февраля 2007г. составил 722,10 млн. сомов, что на 36,03 млн. сом меньше по сравнению с данными за предыдущую неделю, где объем торгов на вторичном рынке составлял 758,13 млн. сом. На вторичном рынке на отчетной неделе сделки проводились со всеми видами ГКВ, кроме ГКВ-6. Общий объем сделок с ГКВ-3 составил 14,40 млн. сом, по ГКВ-12 – 73,30 млн. сом, ГКВ-18 - 464,31 млн. сом и с ГКВ-24 - 170,10 млн. сом. Наибольший удельный вес сделок пришелся на сделки с ГКВ-18 – 64,30 % от общего объема сделок за период.

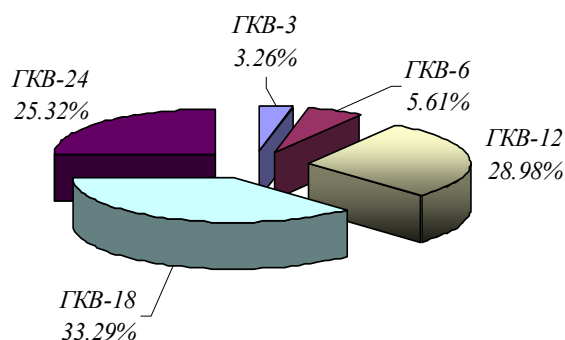
Валютные торги

Общий объем валютных за период с 12 по 16 февраля 2007г. составил 4 400 тыс. долл. США. Из них, объем межбанковских валютных сделок за исследуемый период составил – 3 230 тыс. долл. США, что составило 73,41 % от общего объема валютных торгов периода. Наибольшее значение средневзвешенный курс доллара США принимал 12.02.07г. 1\$=38,718.

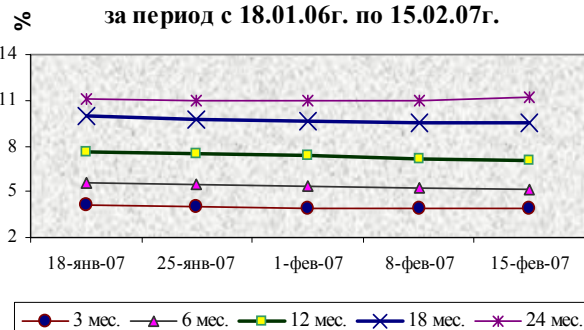
Межбанковский рынок кредитных ресурсов

За период с 09 по 15 февраля 2007г. на межбанковском рынке использовались все виды кредитных ресурсов, кроме кредитов в иностранной валюте, выдаваемых резидентам. Объем торгов по РЕПО-сделкам за исследуемый период составил 410,67 млн. сомов - средняя процентная ставка составила 3,0 % годовых. Кредиты, выдаваемые в иностранной валюте нерезидентам, составили 4156,20 млн. сомов, где средняя процентная ставка составила 3,43 % годовых, а объем выданных кредитов в национальной валюте составил 3,00 млн. сом, со средней процентной ставкой 3,00 % годовых.

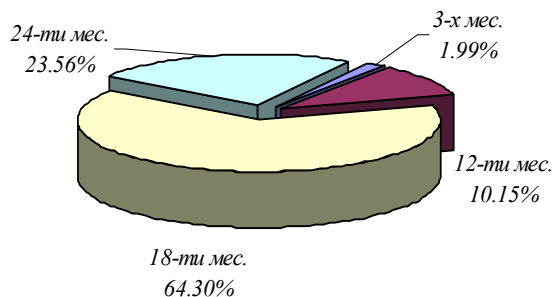
Структура объема ГКВ в обращении на 16.02.07г.



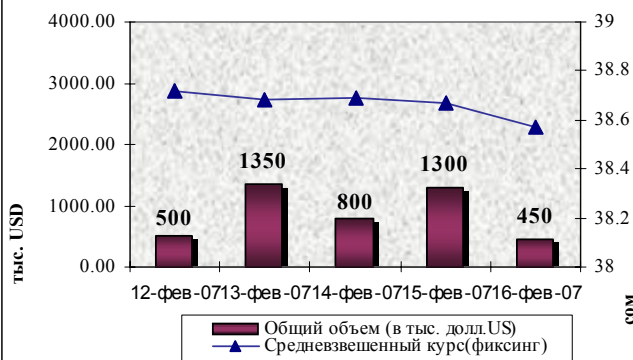
Динамика доходности ГКВ за период с 18.01.06г. по 15.02.07г.



Структура вторичного рынка ГКВ за период с 12.02.07г. по 16.02.07г.



Валютные торги (USD) за период с 12.02.07г. по 16.02.07г.



События международных фондовых рынков

Российская Торговая Система

по материалам сайта www.rts.ru

Итоги группы РТС с 5 по 9 февраля 2007 года.

Классический рынок РТС. За неделю с 5 по 9 февраля Индекс РТС снизился на 0,56% до 1885,93 (1896,62 на 2 февраля). Индекс акций второго эшелона увеличился на 0,2% до 1928,44 (1924,68 на 2 февраля). Объем торгов на Классическом рынке за неделю составил 266,8 млн. долларов. Лидерами роста стали обыкновенные акции ОАО ТГК-14, которые выросли на 87,5% до \$0,0006, обыкновенные акции ОАО ТГК-2 - на 51,52% до \$0,0015 и обыкновенные акции ОАО ТГК-9 - на 50% до \$0,00045. Лидерами понижения в РТС стали обыкновенные акции ОАО ЧЦЗ, снижение цены которых составило 9,68% до \$140, обыкновенные акции ОАО Тульская сбытовая компания - 9,09% до \$0,02 и обыкновенные акции ОАО Южный Кузбасс - 7,27% до \$25,5. Лидерами оборота стали обыкновенные акции ОАО РАО ЕЭС России, оборот которых за неделю составил \$109,583 млн., на втором месте обыкновенные акции ОАО ЛУКОЙЛ - \$29,598 млн., далее обыкновенные акции ОАО ГМК Норильский никель - \$26,217 млн. Доля указанных ценных бумаг в обороте составила, соответственно, 41,47%, 11,20% и 9,92%. **Биржевой рынок.** За неделю с 5 по 9 февраля 2007 года объем торгов на Биржевом рынке ОАО "Фондовая биржа "Российская Торговая Система" составил 362,6 млн. рублей. При этом объем торгов акциями "второго эшелона" составил 183,6 млн. рублей, что соответствует 50,6% от общего оборота. Всего за прошедший период на Биржевом рынке было заключено 2477 сделок. Участники торгов совершали операции со 152 ценными бумагами (без учета акций ОАО "Газпром"). Среди акций "второго эшелона" наибольший оборот пришелся на следующие ценные бумаги: обыкновенные акции ОАО «Саяно-Шушенская ГЭС» (7,25%) ОАО «НЛМК» (5,09%) и ОАО «Волжская ГЭС» (4,81%). Лидерами повышения прошедшей недели стали привилегированные акции ОАО АК «Омскэнерго» (+40,29%), привилегированные акции ОАО «Нижегородская генерирующая компания» (+40,11%) и обыкновенные акции ОАО «ТГК-2» (+38,89%). Лидеры понижения: обыкновенные акции ОАО «Морион» (-33,33%), привилегированные акции ОАО «Нижекамскнефтехим» (-17,18%) и обыкновенные акции ОАО «Нижекамскнефтехим» (-15,38%). На прошлой неделе 1-ю позицию по объему торгов заняло ЗАО ИК «Тройка Диалог», 2-е Сбербанк России г. Санкт-Петербург, 3-е место ООО «КИТ Финанс». **Срочный рынок FORTS.** За неделю с 5 по 9 февраля общий объем торгов на срочном рынке FORTS (Фьючерсы и Опционы в РТС) составил 85,85 млрд. рублей или 2,23 млн. контрактов. Совокупный объем открытых позиций, по состоянию на последний день недели, 9 февраля, составил 127,5 млрд. рублей или 3,82 млн. контрактов. **RTS Board.** За период с 5 по 9 февраля 2007 года с бумагами, включенными в список RTS Board, было совершено 293 сделки. Общий объем торгов составил 13 604 тыс. долларов США.

Казахстанская фондовая биржа

по материалам сайта www.kase.kz

Обзор торгов с01 по07 февраля 2007г.

Рынок акций. Сектор первичного рынка. В данном секторе на Казахстанской фондовой бирже (KASE) в течение анализируемого периода сделок заключено не было. Торги по размещению акций не проводились. **Сектор вторичного рынка (купли-продажи).** За исследуемый период на KASE с долевыми инструментами заключено 338 сделок на сумму \$64 214,4 тыс. или 8 016,5 млн. тенге. По сравнению с предыдущим периодом (01 - 07 февраля, 391 сделка, \$55 784,0 тыс. или 7 015,3 млн. тенге) оборот данного сектора вырос на 15,1%. При этом 7,4% операций в количественном выражении и 20,5% в объемном были договорными (прямыми). В предыдущем периоде данные показатели составили 5,9% и 52,3%. В сделках анализируемого периода участвовало (в скобках приводятся сопоставимые показатели предыдущего периода) 30 (34) членов KASE. В сделки были вовлечены акции 23-х (26) наименований. При этом 12,1% (0,5%) брутто-оборота рынка - 13,7% (4,6%) по операциям покупки и 10,5% (0,7%) по операциям продажи контролировали "пенсионщики", а через счета депо, зарегистрированные на физических лиц, за неделю прошло 43,2% (24,9%) биржевого брутто-оборота акций - 31,8% (29,3%) по операциям покупки и 54,5% (20,4%) по операциям продажи. **Рынок корпоративных облигаций. Сектор первичного рынка.** В данном секторе на KASE в течение анализируемого периода сделок заключено не было. Торги по размещению корпоративных облигаций не проводились. **Сектор вторичного рынка (купли-продажи).** 08 февраля в торговой системе KASE были продолжены специализированные торги по выкупу облигаций KZ2CKY05B091 (официальный список KASE категории "A", PRKRb1, 10 000 тенге; 3,0 млрд. тенге; 17.05.04 - 17.05.09; годовой купон 8,00% годовых; actual/actual) АО "Продовольственная контрактная корпорация" (Астана) их эмитентом, который планировал приобрести у инвесторов 107 688 облигаций, не выкупленных на специализированных торгах 05 февраля. Предметом торга являлась чистая цена облигаций. 13 февраля торги по выкупу были продолжены. В торгах принял участие один член KASE, который подал одну заявку на продажу 950 облигаций по чистой цене 100,7239% (7,60% годовых). Заявка была подана одной из брокерско-дилерских компаний, работавших на торгах от своего имени. Согласно официальному уведомлению эмитента, АО "Продовольственная контрактная корпорация" сочло указанную цену предложения для себя неприемлемой. В связи с этим торги были признаны несостоявшимися. 13 февраля торги по выкупу были продолжены. В торгах принял участие один член KASE, который подал одну заявку на продажу 950 облигаций по чистой цене 100,7239% (7,60% годовых). Заявка была подана одной из брокерско-дилерских компаний, работавших на торгах от своего имени. Согласно официальному уведомлению эмитента, АО "Продовольственная контрактная корпорация" сочло указанную цену предложения для себя неприемлемой. В связи с этим торги были признаны несостоявшимися. **Рынок государственных ценных бумаг. Сектор первичного рынка.** 14 февраля в торговой системе KASE состоялись специализированные торги по размещению государственных среднесрочных казначейских обязательств Министерства финансов Республики Казахстан МЕОКАМ-48 35-го выпуска, на которых Министерство финансов планировало привлечь 16,5 млрд. тенге. Предметом торга являлась ставка купона. По итогам торга эмитент провел отсечение по значению фиксированного купона 6,25% годовых и принял к удовлетворению заявки на покупку 277 777 облигаций, что составило 1,68% от запланированного объема привлечения. По результатам специализированных торгов 100% облигаций выкуплены казахстанскими банками. **Сектор вторичного рынка (купли-продажи).** За исследуемый период суммарный объем 47 заключенных на KASE сделок с ГЦБ составил 22 696,2 млн. тенге (\$120,6 млн.). В предыдущем периоде оборот не превысил 15 147,9 млн. тенге или \$120,6 млн. при 21 сделке. Доля биржевого оборота в общем объеме казахстанского вторичного рынка ГЦБ по сопоставимым операциям купли-продажи на анализируемой неделе, как и на предыдущей, равнялась 100%.