



# Финансовый рынок. КГ

ЕЖЕНЕДЕЛЬНЫЙ ИНФОРМАЦИОННО - АНАЛИТИЧЕСКИЙ ОБЗОР

№ 3 с 5 сентября по 9 сентября 2005г.

Кыргызская Республика, г. Бишкек, 720010, ул. Московская, 172, тел.: (312) 66 50 59, факс: (312) 661595, сайт: [www.kse.kg](http://www.kse.kg)

## Новости финансового рынка

- 09.09.05** С 12 по 19 сентября 2005 года планируется Миссия программ по стране Азиатского Банка Развития. Миссию будет возглавлять г-н Ашраф Малик – Директор по стране Постоянного Представительства Азиатского Банка Развития в Кыргызской Республике, а также сотрудники соответствующих секторных подразделений штаб-квартиры АБР. Целью Миссии является достижение понимания с Правительством Кыргызской Республики о программе кредитов и технической помощи на 2006-2008 годы, обсуждение и достижение согласия по ряду важных операционных вопросов. В ходе визита, Миссия планирует отдельно встретиться с Администрацией Президента Кыргызской Республики, Аппаратом Премьер-министра КР, а также руководителями ряда министерств и ведомств. ([www.minfin.kg](http://www.minfin.kg))
- 09.09.05** В период с 10 по 13 сентября в г. Бишкек прошла встреча экспертов по финансовым аспектам деятельности постоянно действующих органов Шанхайской организации сотрудничества. На данной встрече примут участие эксперты шести государств-членов ШОС: Китая, России, Казахстана, Кыргызстана, Узбекистана, Таджикистана. ([www.minfin.kg](http://www.minfin.kg))
- 06.09.05** 5 сентября 2005 года во время визита Президента Кыргызской Республики К. Бакиева в Российскую Федерацию было подписано Соглашение между Правительством Кыргызской Республики и Правительством Российской Федерации об урегулировании задолженности Кыргызской Республики перед Российской Федерацией по ранее предоставленным кредитам. Сумма задолженности Кыргызской Республики перед Российской Федерацией равная 184 390 446,96 долл. США будет погашаться в течение 33 лет 3 года из которых - льготные, то есть в первые три года Кыргызская Республика не будет погашать сумму основного долга, выплачивая лишь процентные обязательства. При этом ставка процентов и перечисленные выше условия установлены с учетом сокращения внешнего долга Кыргызской Республики перед Россией на половину в терминах чистой приведенной стоимости. ([www.minfin.kg](http://www.minfin.kg))
- 05.09.09** По данным Государственной Комиссии при Правительстве КР по рынку ценных бумаг на торговых площадках КР за 8 месяцев 2005г. было совершено 2 263 сделки на общую сумму 787,6 млн. сомов, что меньше на 26%, чем за аналогичный период прошлого года, где общий объем составил 1 263 млрд. сомов. За 8 месяцев 2005 года было зарегистрировано 33 выпуска акций на сумму 713,4 млн. сомов, что на 25 выпусков меньше по сравнению с аналогичным периодом прошлого года, где общее количество выпусков составило 58 на сумму 1 118 млрд. сомов. Облигаций за 8 месяцев 2005 года был 1 выпуск, на общую сумму 17 млн. сомов. За аналогичный период 2004 года был зарегистрирован 1 выпуск облигаций на общую сумму 750 тыс. сомов. ([www.nsc.kg](http://www.nsc.kg))
- 05.09.05** В Германии подписано Соглашение об аннулировании долга Кыргызстана перед ФРГ в размере 771 с половиной тысяч Евро. ([www.minfin.kg](http://www.minfin.kg))

### Основные параметры аукциона ГКВ, состоявшегося 08 сентября 2005г.

<b>3-мес.</b>			
	Значение	Изменение*	
Спрос (тыс. сом)	3 020	1 020	51,00 %
Продажа (тыс. сом)	2 000	0	0,00 %
Доходность (в %)	4,89	0	0,00 %
<b>6 мес.</b>			
Спрос (тыс. сом)	19 220,6	2 061	12,01%
Продажа (тыс. сом)	5 000	0	0,00 %
Доходность (в %)	6,37	-0,06	-0,93 %
<b>12 мес.</b>			
Спрос (тыс. сом)	38 210	18 170	90,67 %
Продажа (тыс. сом)	14 500	0	0,00 %
Доходность (в %)	6,88	0,12	1,78 %
<b>18 мес.</b>			
Спрос (тыс. сом)	14 874,5	10 215	219,20%
Продажа (тыс. сом)	3 000	1000	50,00 %
Доходность (в %)	10,72	-0,13	-0,01 %

\* изменение по сравнению с прошлым аукционом

### Учетный курс кыргызского сома с 10.09.05г. по 16.09.05г.

	Значение	Изменение*	
		сом	%
USD	40,9356	-0,0150	-0,04
Евро	50,8522	-0,5961	-1,16
Рубль	1,4490	0,0103	0,72
Тенге	0,3048	0,0022	0,73

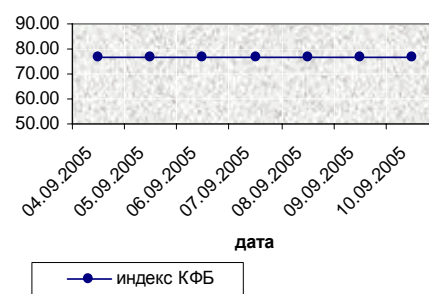
\* изменение по сравнению с предыдущим учетным курсом.

### Учетная ставка НБКР с 07.09.05г.

4,85 %

по сравнению с предыдущей неделей учетная ставка не изменилась

### Индекс КФБ



### Индекс КФБ на 09.09.05г.

76,75

по сравнению с предыдущим значением индекс не изменился

**Общая информация о торгах на ЗАО «КФБ»  
за неделю с 05.09.05г. по 09.09.05г.**

По итогам недельных торгов на торговой площадке ЗАО «Кыргызская фондовая биржа» совершено 22 сделки на сумму 1,83 млн. сом с ценными бумагами 15 эмитентов. Наибольший объем торгов составили торги с ценными бумагами следующих эмитентов: АООТ Кыргызнефтегаз, акция простая на 0,13 млн. сом, АООТ Международный аэропорт «Манас», акция простая на 0,20 млн. сом и ОАО Южно - Кыргызский Цемент, акция простая на 1,40 млн. сом. С ценными бумагами коммерческих банков совершена 1 сделка (ОАО РК «Аманбанк») на 0,013 млн. сом. В течение недели индекс КФБ оставался без изменений на отметке 76,75 пункта.

	Данные за неделю с 05.09.05 по 09.09.05	Данные за неделю с 29.08.05 по 02.09.05	Изменение	
<b>Объем торгов (тыс. сом)</b>	1 826,06	10 888,95	- 9 062,89	- 83,23%
<b>Первичный (тыс. сом)</b>	1 400	0,00	1 400,00	-
<b>Вторичный (тыс. сом)</b>	426,06	10 888,95	- 10 462,89	- 96,09%
<b>Листинг (тыс. сом)</b>	0	12 500	- 12 500,00	- 100,00%
<b>Нелистинг (тыс. сом)</b>	1 826,06	10 876,45	-9 050,39	- 83,21%
<b>Количество сделок</b>	22	50	- 28	-56,00%

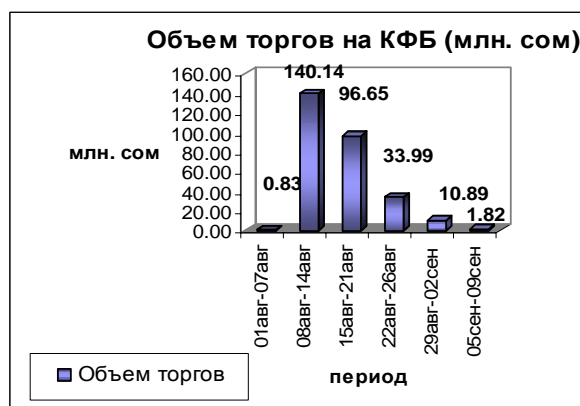
**Первичный и вторичный рынок  
за неделю с 05.09.05г. по 09.09.05г.**

На первичном рынке зарегистрирована 1 сделка с ценными бумагами ОАО Южно-Кыргызский цемент, акция простая. Объем размещения составил 1,40 млн. сом. Объем торгов на вторичном рынке составил 0,43 млн. сом.

**Объем торгов в секторе листинга и нелистинга  
за неделю с 05.09.05г. по 09.09.05г.**

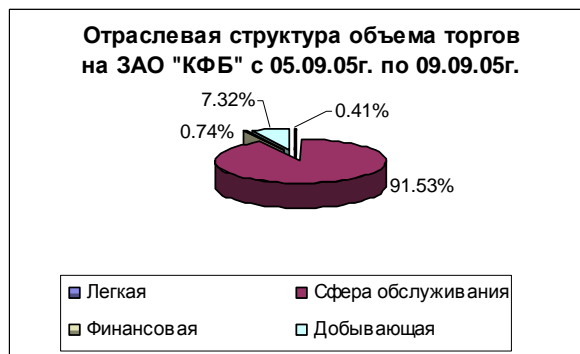
На текущей неделе в секторе листинга сделок не зарегистрировано. В нелистинговом секторе объем торгов составил 1,83 млн. сом.

Напомним, что на предыдущей неделе, объем торгов с ценными бумагами листинговых компаний составил 0,01 млн. сом.



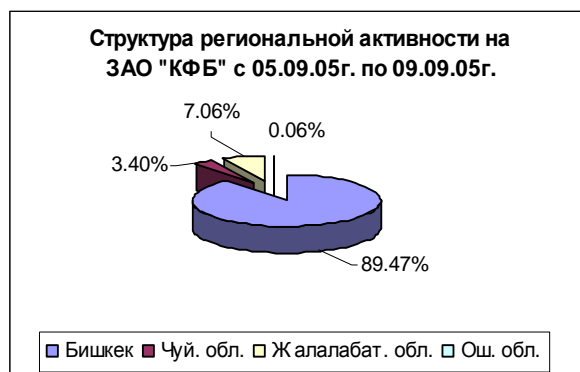
**Отраслевая структура объема торгов ценными бумагами  
за неделю с 05.09.05г. по 09.09.05г.**

Наибольший объем торгов в разрезе сфер экономики пришелся на сделки с ценными бумагами сферы обслуживания и добывающей промышленности. На долю этих секторов экономики приходится большая часть объема торгов с ценными бумагами – 98,85%. Всего за неделю было совершено 22 сделки, из которых 9 пришлось на сферу обслуживания, 11 на легкую промышленность, 1 сделка на добывающую промышленность и 1 сделка на финансовый сектор.



**Региональная структура объема торгов с ценными бумагами  
за неделю с 05.09.05г. по 09.09.05г.**

Наибольшая концентрация сделок и объема торгов за текущую неделю пришлось на акционерные общества г. Бишкек. Из 22 сделок – 10 на общую сумму 1,63 млн. сом. С акционерными обществами Чуйской области зарегистрировано 9 сделок на 0,062 млн. сом. Также заключены сделки с ценными бумагами Ошской и Жалалабадской областей: 2 сделки на 0,001 млн. сом и 1 сделка на 0,129 млн. сом соответственно.



## ОАО «КЫРГЫЗПРОМСТРОЙБАНК»

## Категория В котировального листа ЗАО «КФБ»

**Описание банка:** Акционерно-городской коммерческий кыргызский промышленно-строительный банк (АГК КПСБ) был образован 03.12.1991 году на базе Промстройбанка СССР. 15.05.1997 года преобразован в АКБ ПСБ, Лицензия №8 на проведение банковских операций (от 3.12.1991).

**Владельцы:** 804 физических лица владеют 60.1% акций, 450 юридических лиц владеют 39.9% акций, ни один из акционеров не владеет пакетом более 5%.

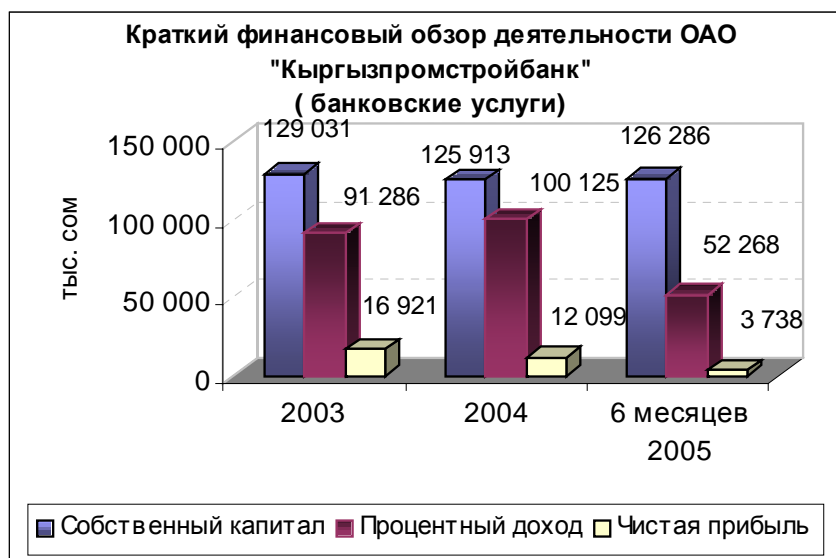
**Председатель Правления банка:** Жумаш Токтобекович Сыдыков

**Финансовые показатели**

Чистая прибыль в 2004 году составила 12,09 млн. сом, что на 28,54% или на 0,71 раза меньше чем в 2003 году.

Собственный капитал на начало 2005 года составил 125,91 млн. сом, что на 0,41% меньше по сравнению на начало 2004 года. Активы и обязательства по состоянию на начало 2005 года составляют 768,29 млн. сом и 642,37 млн. сом соответственно. По сравнению на начало 2004 года, активы и обязательства на начало 2005 года снизились на 14,17% и 16,15% соответственно.

За 6 месяцев 2005г. чистая прибыль составила 3,74 млн. сом.

**Выплата дивидендов по акциям**

Начиная с 1994 по 2004 гг. сумма задолженности по выплате дивидендов составила 3,77 млн. сом. Причиной возникновения такой задолженности является то, что акционеры не приходили за дивидендами.

За 2004г. начислены следующие суммы дивидендов: акция простая – 15 сомов, акция привилегированная – 75 сомов. Дата списка акционеров, имеющих право на получение дивидендов - 29.04.05г., дата начала выплаты дивидендов - 30.05.05г. За 2 квартал 2005г. выплачено 1,83 млн. сомов.

**Торги на ЗАО "Кыргызская Фондовая Биржа"**

В 2004 году совершено 610 сделок на 78,11 млн. сомов.

Цена акции в 2004 году колебалась от 500 до 800 сомов за акцию. Все сделки совершались на вторичном рынке.

За период с 01.01.2005г. по 01.09.2005 г. на торговой площадке ЗАО «КФБ» совершено 127 сделок с акциями ОАО «Кыргызпромстройбанк» на сумму 5,35 млн. сомов. Средняя цена простой акции за период составила 404 сома.

Первичных размещений не проводилось.

**Награждения**

В декабре 2004 года в Женеве ОАО «Кыргызпромстройбанк» награжден золотой медалью Международного фонда Швейцарской Конфедерации «За высокое качество в деловой практике».

### Государственные казначейские векселя

На 09.09.05г. объем ГКВ в обращении составил 1045,3 млн. сомов. Из них 828,2 млн. сомов приходится на ГКВ-12; 173,4 млн. сомов на ГКВ-6; 22,7 млн. сомов – ГКВ-3 и 21 млн. сомов на ГКВ-18. Как можно увидеть из графика - наибольший удельный вес занимают ГКВ-12. Объем ГКВ в обращении по сравнению с данными на 02.08.05г. увеличился на 2,8 млн. сомов. Данное увеличение произошло за счет увеличения в обращении ГКВ-3 на 0,4 млн. сомов, ГКВ-12 на 1,4млн. сомов и ГКВ-18 на 2,00 млн. сомов, а также уменьшения в обращении ГКВ-6 на 1,0 млн. сомов.

### Первичный рынок ГКВ

На прошедшем 08.09.05г. аукционе ГКВ наблюдалось падение доходности на ГКВ-6 и ГКВ-18, увеличение доходности ГКВ-12, доходность ГКВ-3 не изменилась. Следует также отметить, что наибольшая доходность у ГКВ-18 - 10,72 % годовых, наименьшая у ГКВ-3 - 4,89%. Наибольшее увеличение спроса пришлось ГКВ-18, темп роста составил 219,2 %. Темп роста спроса на ГКВ-12 составил 90,67%, на ГКВ-3 – 51,0 % и на ГКВ-6 - 12,01%.

### Вторичный рынок ГКВ

На вторичном рынке ГКВ, как и на прошлой неделе, наблюдается превалирование сделок с ГКВ-12. Общий объем сделок по ним составил 175,6 млн. сомов, а по ГКВ-6 составил 15,1 млн. сомов. ГКВ-3 и ГКВ-18 не пользуются спросом на вторичном рынке. На этой неделе структура вторичного рынка изменилась в сторону увеличения доли ГКВ-12, которая на прошлой неделе составляла лишь 66 %.

### Межбанковский рынок кредитных ресурсов

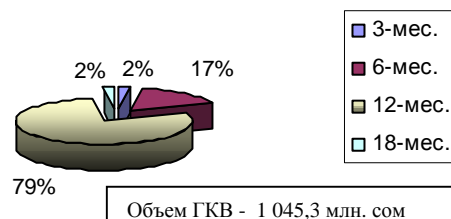
На неделе с 02 по 08 сентября на межбанковском рынке кредитных ресурсов большим спросом пользовались кредиты, выдаваемые в иностранной валюте нерезидентам и РЕПО-сделки со сроками исполнения от 2 до 7 дней. Наименьшим спросом пользовались кредиты, выдаваемые в национальной валюте. Кредитов, выдаваемых в иностранной валюте резидентам, не было.

С 02 по 08 сентября объемы торгов по РЕПО-сделкам составили 75,43 млн. сомов - средняя процентная ставка составила 4,20% годовых, по сравнению с предыдущей неделей процентная ставка снизилась на 0,07 %, а объем торгов вырос на 32,18 млн. сомов. Кредиты, выдаваемые в иностранной валюте нерезидентам, составили 1713,1 млн. сом, где средняя процентная ставка составила 3,24% годовых, по сравнению с предыдущей неделей процентная ставка повысилась на 0,27%, а объем торгов снизился на 733,52 млн. сомов; Кредиты, выдаваемые в национальной валюте, составили, 47,25 млн. сом, а средняя процентная ставка 4,22%, по сравнению с предыдущей неделей процентная ставка снизилась на 0,23%, а объем торгов увеличился на 31,1 млн. сомов.

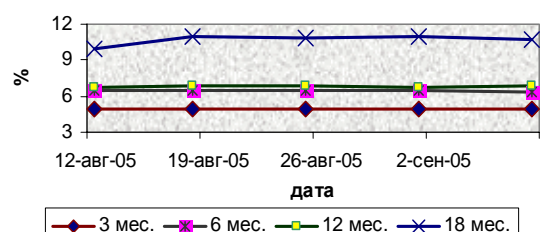
### Валютные торги

Общий объем валютных торгов с 05.09.05г. по 09.09.05г. составил 3,2 млн. долл. США. Из них, объем межбанковских валютных сделок составил - 2,8 млн. долл. США, что составляет 86,4 % от общего объем торгов.

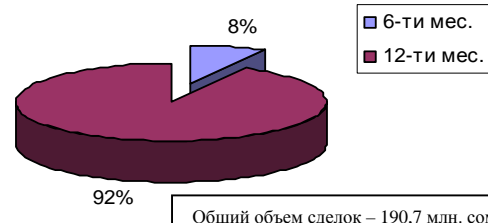
Структура объема ГКВ в обращении на 09.09.05г.



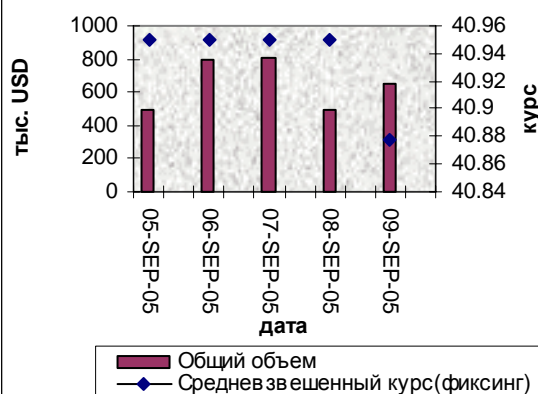
Динамика доходности ГКВ за период с 12.08.05г. по 08.09.05г.



Структура вторичного рынка ГКВ за период с 05.09.05г. по 09.09.05г.



Валютные торги (USD) за период с 05.09.05г. по 09.09.05г.



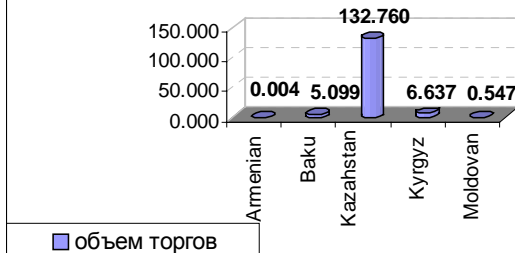


### Федерация Евро-Азиатских Фондовых Бирж.

по материалам сайта [www.feas.org](http://www.feas.org)

За август 2005г. по показателям 5 фондовых бирж стран СНГ- членов ФЕАС беспспорным лидером по объемам торгов является Казахстанская Фондовая Биржа –\$132,76 млн., Кыргызская фондовая биржа заняла по объемам торгов в августе 2 позицию, с объемом торгов –\$ 6,64 млн.

Объем торгов на фондовых биржах стран СНГ (членах ФЕАС) в млн. USD за август 2005г.



### Фондовая биржа ММВБ

по материалам сайта [www.micex.ru](http://www.micex.ru)

Совокупный оборот всех рынков ММВБ и Фондовой биржи ММВБ за неделю 29 августа – 02 сентября 2005 г. составил 18,9 млрд. долл., что на 17,7% выше показателя предыдущей недели. На рынке акций Фондовой биржи ММВБ на прошедшей неделе продолжился рост цен. По итогам недели значение Индекса ММВБ преодолело важный психологический уровень в 800 пунктов и достигло нового абсолютного максимума на закрытие – 803,67 пункта, что на 4,6% выше уровня закрытия предыдущей недели. Среднедневной объем сделок с акциями составил 20,9 млрд. руб., что на 38% выше уровня предыдущей недели. Сделки в РПС составили 11,8% оборота вторичных торгов, сделки РЕПО – 14,3% от общего объема операций с акциями. Объем торгов облигаций за период составил 55,3 млрд. руб., что на 26,8% выше уровня предыдущей недели. На долю корпоративных бумаг пришлось 39,0 млрд. руб. (70,5% совокупного объема торгов), на долю субфедеральных облигаций – 15,9 млрд. руб. (28,8%), на долю муниципальных облигаций – 0,4 млрд. руб. (0,7%). Суммарный объем торгов на рынке государственных бумаг составил 61,6 млрд. руб., что на 41,7% больше, чем в предыдущую неделю. Увеличение объема торгов обусловлено ростом объемов операций прямого РЕПО с ЦБ РФ – до 40,7 млрд. руб. (против 22,2 млрд. руб. неделей ранее) в связи с некоторым ухудшением ситуации с рублевой ликвидностью в конце месяца.

### Фондовая биржа РТС

по материалам сайта [www.rtsnet.ru](http://www.rtsnet.ru)

За неделю с 5 по 9 сентября Индекс РТС снизился на 0,44% до 905,89 (909,88 на 2 сентября). При этом индекс акций "второго эшелона" – Индекс РТС-2 – вырос на 1,96% до 1113,69 (1092,30 на 2 сентября). Объем торгов на Классическом рынке за неделю составил 228,7 млн. долларов. Общий объем торгов на срочном рынке FORTS (Фьючерсы и Опционы в РТС) увеличился на 26,2% в рублях и 25,4% в контрактах и составил 31,3 млрд. рублей и 2,2 млн. контрактов против 24,8 млрд. рублей и 1,7 млн. контрактов за предыдущий период. 7 сентября был установлен новый рекорд по объему торгов в денежном выражении – 6,97 млрд. рублей, что больше предыдущего рекорда, поставленного 2 сентября на 0,1%. Также 7 сентября зафиксирован исторический максимум по количеству сделок – 13 096, который на 1,4% выше предыдущего рекорда, установленного 8 декабря 2004 года (12 909 сделок). За неделю с 5 по 9 сентября 2005 года объем торгов на Биржевом рынке ОАО "Фондовая биржа РТС" (ОАО "РТС") составил 1,2 млрд. рублей. При этом объем торгов акциями "второго эшелона" составил 600 млн. рублей, что соответствует 48% от общего оборота. Всего за прошедший период на Биржевом рынке было заключено 4 492 сделки. Участники торгов совершали операции с 92 ценными бумагами.

### Казахстанская фондовая биржа

по материалам сайта [www.kase.kz](http://www.kase.kz)

**В секторе купли-продажи негосударственных ЦБ** за период с 25 августа по 07 сентября на KASE заключено 270 сделок на сумму \$72 823,9 тыс. или 9 840,5 млн. тенге. По сравнению с предыдущим периодом (120 сделок, \$41 171,6 тыс. или 5 580,9 млн. тенге) оборот данного сектора вырос в 1,8 раз или на \$31 652,3 тыс. (4 259,6 млн. тенге). **Рынок корпоративных облигаций** по сравнению с предыдущим периодом увеличил свой оборот в 1,7 раз или на \$23 697,7 тыс. Число сделок выросло с 79 до 197, а количество вовлеченных в них инструментов – с 34 до 54. На долю прямых (договорных) сделок пришлось 22,8% транзакций в количественном и 23,8% в объемном выражении (16,5% и 5,7% соответственно на прошлой неделе). **Рынок акций** увеличил свой оборот на \$7 954,7 тыс. или в 2,4 раза. Относительно предыдущего периода число сделок с акциями выросло с 41 до 73, а количество вовлеченных в них бумаг – с 15 до 18. При этом 35,6% операций в количественном выражении и 32,2% в объемном были договорными (прямыми). В предыдущем периоде данные показатели составили 46,3% и 62,9% соответственно. **В секторе купли-продажи государственных ЦБ** на KASE за исследуемый период суммарный объем 67 заключенных сделок достиг 25 595,7 млн. тенге (\$189 441,2 тыс.). Соответствующий показатель предыдущего периода – 15 545,0 млн. тенге (\$114 809,3 тыс.). В целом необходимо заметить, что сектор вторичного рынка ГЦБ на KASE не изменился и продолжает переживать трудные времена. Редкие