



Финансовый рынок. KG

ЕЖЕНЕДЕЛЬНЫЙ ИНФОРМАЦИОННО - АНАЛИТИЧЕСКИЙ ОБЗОР

№ 30
 26 февраля 2007г.

Кыргызская Республика, г. Бишкек, 720010, ул. Московская, 172, тел.: (312) 66 50 59, факс: (312) 661595, сайт: www.kse.kg

Новости финансового рынка

26.02.2007 За неделю с 19 по 22 февраля 2007 года на торговой площадке ЗАО «Кыргызская фондовая биржа» зарегистрировано 27 сделок на общую сумму 4,65 млн. сом с ценными бумагами 16 эмитентов. На вторичном рынке ГКВ общий объем сделок за период с 19 по 22 февраля 2007 года составил 224,64 млн. сомов. Объем ГКВ в обращении на 22.02.2007г. составил 1334,39 млн. сомов.

26.02.2007 ЗАО "Кыргызская Фондовая Биржа" уведомляет, что с 5 марта 2007 года вводятся в действие: - Регламент ЗАО "Кыргызская Фондовая Биржа" (с изменениями от 22.02.2007 года); - Регламент проведения торгов пакетами акций, принадлежащих государству в торговой системе Кыргызской Фондовой Биржи (решение Совета Директоров ЗАО "Кыргызская Фондовая Биржа" от 22.12.2006 года). С новыми документами, Вы можете ознакомиться на сайте КФБ, в разделе Нормативная База.

20.02.2007. По результатам аукционов, состоявшихся 20 февраля 2007г., средневзвешенная доходность 14-дневных нот НБКР составила 3,34%. Аукцион 28-дневных нот НБКР в связи с недостаточным количеством участников признан не состоявшимся. (www.nbkr.kg)

21.02.2007. 21 февраля 2007 года Национальный банк Кыргызской Республики провел аукцион обратных РЕПО с ГКВу на срок 58 дней по эмиссии ГКВ 33/6 "НБКР-2006" (количество участников - 3, общий объем полученных заявок - 77,1 млн. сом, общий объем удовлетворенных заявок - 77,1 млн. сом, средневзвешенная ставка по удовлетворенным заявкам - 3,79 %). Аукционы обратных РЕПО с ГКВу на срок 58 дней по эмиссии ГКВ 29/12 "НБКР-2006" и на срок 114 дней по эмиссии ГКВ 35/6 "НБКР-2006", проведенные Национальным банком Кыргызской Республики 21 февраля 2007 года, признаны несостоявшимися ввиду отсутствия участников. (www.nbkr.kg)

19.02.2007 15 февраля 2007 года ЗАО "Кыргызская Фондовая биржа" присвоила ОсОО "BNC Finance" статус маркет-мейкера по простой именной акции ОАО "Кыргызтелеком". В соответствии с Правилами, регулирующими деятельность маркет-мейкера на торговой площадке ЗАО «Кыргызская фондовая биржа» маркет-мейкером является участник торгов, признанный в качестве маркет-мейкера Биржей и принявший на себя обязательство постоянно объявлять и поддерживать двусторонние котировки по определенной ценной бумаге и выполняющий все обязанности, вытекающие из обладания таким статусом. Появление двусторонних котировок позволит поднять ликвидность акций ОАО «Кыргызтелеком». Простые именные акции ОАО «Кыргызтелеком» включены в категорию А котировального листа ЗАО "Кыргызская Фондовая биржа".

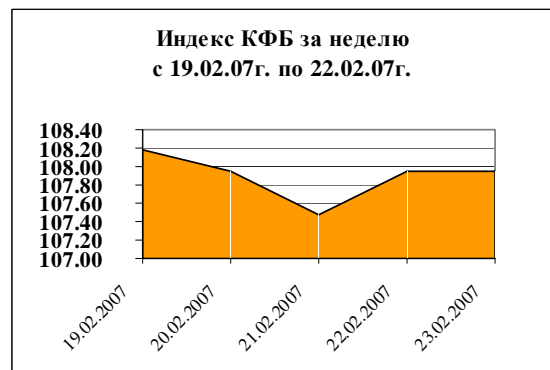
Основные параметры аукциона ГКВ, состоявшегося 22 февраля 2007г.			
	3-мес.		
	Значение	Изменение*	
Спрос (тыс. сом)	3 000	- 5 000	-166,67 %
Продажа (тыс. сом)	3 000	-4 000	-57,14 %
Доходность срвз(%)	4,08	0,16	4,08 %
6 мес.			
Спрос (тыс. сом)	18 530	-7 490	-28,79%
Продажа (тыс. сом)	11 500	3 500	43,75%
Доходность срвз(%)	5,11	-0,05	-0,97%
12 мес.			
Спрос (тыс. сом)	50 600	14 300	39,39%
Продажа (тыс. сом)	11 500	2 500	27,78%
Доходность срвз(%)	6,98	-0,10	-1,41%
18 мес.			
Спрос (тыс. сом)	30 550	12 440	68,69 %
Продажа (тыс. сом)	7 000	0	0,00 %
Доходность срвз(%)	9,45	-0,04	-0,42 %
24 мес.			
Спрос (тыс. сом)	17 290	8 780	103,17 %
Продажа (тыс. сом)	5 000	0	0,00 %
Доходность срвз(%)	11,15	-0,05	-0,45%

* изменение по сравнению с прошлым аукционом

Учетный курс кыргызского сома с 24.02.07г. по 02.03.07г.			
	Значение	Изменение*	
		сом	%
USD	38,3907	-0,2845	-0,74
Евро	50,2822	-0,4693	-0,92
Рубль	1,4626	-0,0115	-1,15
Тенге	0,3083	-0,0028	-0,90

* изменение по сравнению с предыдущим учетным курсом.

Учетная ставка НБКР с 20.02.07г.	
3,34 %	
По сравнению с предыдущим значением учетная ставка понизилась 0,01%	



Индекс КФБ на 22.02.07г.	
составил 107,9512	
по сравнению с предыдущим значением индекс изменился на 2,85 пункта.	

Торги финансовыми инструментами на ЗАО «КФБ»

Общая информация о торгах на ЗАО «КФБ» за неделю с 19.02.07 г. по 22.02.07 г.

По итогам недельных торгов на торговой площадке ЗАО «Кыргызская фондовая биржа» зарегистрировано 27 сделок на общую сумму 4,65 млн. сом с ценными бумагами 16 эмитентов. За неделю с ценными бумагами коммерческих банков зарегистрировано 6 сделок на сумму 1,02 млн. сом с простыми акциями ОАО РК Аманбанк и ОАО Дос-Кредобанк. В течение недели значение индекса изменялось не раз. На движение индекса повлияли сделки с ценными бумагами таких компаний, как ОАО Кыргызтелеком и ОАО РК Аманбанк. На 22 февраля 2007 г. индекс составил 107,9512.

	Данные за неделю с 19.02.07 по 22.02.07 г.		Данные за неделю с 12.02.07 по 16.02.07 г.		Изменения	
	Объем	Средняя цена	Объем	Средняя цена	Изменение объема	Изменение цены
Объем торгов (тыс. сом)	4 646,27	107,95	1 067,9	107,95	3 578,37	335,08%
Первичный (тыс. сом)	-	-	11,00	-	- 11,00	- 100,00%
Вторичный (тыс. сом)	4 646,27	107,95	1 056,9	107,95	3 589,37	339,61%
Листинг (тыс. сом)	115,84	107,95	49,6	107,95	66,24	133,56%
Не листинг (тыс. сом)	4 530,42	107,95	1 018,3	107,95	3 512,12	344,90%
Количество сделок	27	-	73	-	- 46	- 63,01%

Первичный и вторичный рынок за неделю с 19.02.07 г. по 22.02.07 г.

На первичном рынке за отчетную неделю сделок не зарегистрировано. Напомним, что на предыдущей неделе на первичном рынке была зарегистрирована сделка с ценными бумагами 5 выпуска ОАО АзияУниверсал Банк. Объем размещения составил 0,01 млн. сом. На вторичном рынке за отчетную неделю заключено 27 сделок на общую сумму 4,65 млн. сом. Наибольший объем торгов за отчетную неделю на вторичном рынке пришелся на ценные бумаги ОАО Кыргызавтомаш. Общий объем сделок 3,52 млн. сом, где удельный вес данной сделки составил 76% от общего объема торгов за рассматриваемый период.

Объем торгов в секторе листинга и нелистинга за неделю с 19.02.07 г. по 22.02.07 г.

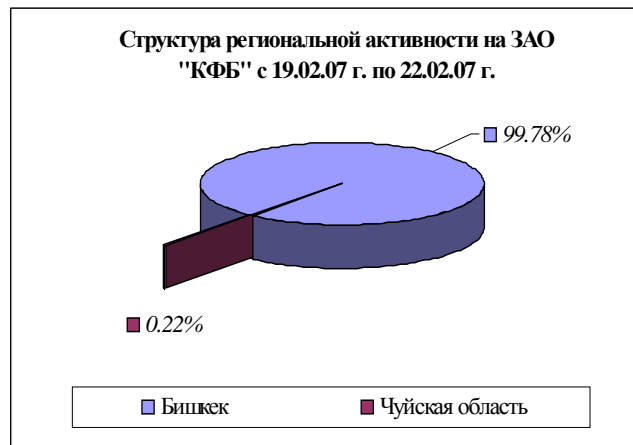
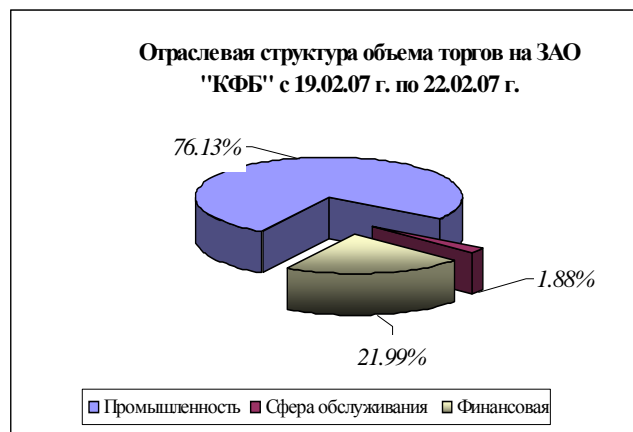
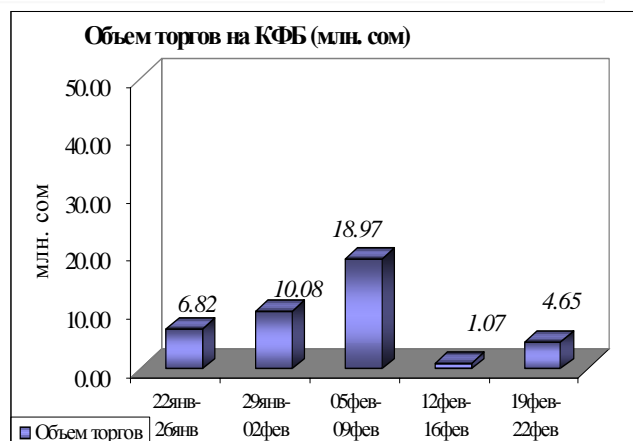
За рассматриваемую отчетную неделю в секторе листинга зарегистрировано 6 сделок на общую сумму 0,11 млн. сом. Из них с простыми акциями ОАО Кыргызтелеком заключено 4 сделки на 0,08 млн. сом с количеством ценных бумаг 7 974 экземпляров. Средняя цена за одну акцию составила 10,95 сом. С простыми акциями ОАО РК Аманбанк зарегистрировано 2 сделки на 0,02 млн. сом с количеством ценных бумаг 107 экземпляров. Средняя цена за одну акцию составила 266,36 сом. В секторе нелистинговых компаний зарегистрирована 21 сделка на общую сумму 4,53 млн. сом с количеством ценных бумаг 22 800 экземпляров.

Отраслевая структура объема торгов ценными бумагами за неделю с 19.02.07 г. по 22.02.07 г.

По итогам торгов за отчетную неделю наибольший объем торгов с ценными бумагами в разрезе сфер экономики сконцентрирован в промышленном секторе 76% (или 3,54 млн. сом) от общего объема торгов за отчетную неделю. Удельный вес объема торгов с ценными бумагами финансового сектора и сферы обслуживания от общего объема торгов составил 22% (или 1,02 млн. сом) и 2% (или 0,08 млн. сом) соответственно. Всего за отчетный период зарегистрировано 27 сделок из них: промышленный сектор – 17 сделок, финансовый сектор - 6 сделок и сфера обслуживания – 4 сделки.

Региональная структура объема торгов с ценными бумагами за неделю с 19.02.07 г. по 22.02.07 г.

По итогам торгов за отчетную неделю наибольший объем торгов пришелся на сделки с ценными бумагами акционерных обществ по г. Бишкек 99,78 % (или 4,64 млн. сом) от общего объема торгов за отчетную неделю. По Чуйской области объем торгов составил 0,01 млн., где удельный вес по области составил 0,22 % от общего объема торгов за рассматриваемую неделю. Всего за отчетную неделю зарегистрировано 27 сделок из них: г. Бишкек – 17 сделок, Чуйская область – 10 сделок.



Сектор листинга КФБ за январь 2007г.

По состоянию на 1 февраля 2007 года в Котировальном листе ЗАО «Кыргызская Фондовая Биржа» состояли ценные бумаги 10 эмитентов:

- **в категории «А»:** простые акции ОАО «Кыргызтелеком», ОАО «Азия Универсал Банк», ОАО "Майлуу-Суйский электроламповый завод".
- **в категории «В»:** акции простые и привилегированные ОАО «Кыргызпромстройбанк», акции простые ОАО «АТФБанк - Кыргызстан», «Кыргызкредит Банк» и ОАО РК «Аманбанк».
- **в категории «С»:** акции простые ОАО «Нур» (г. Жалалабад), ОАО «Besser-Центральная Азия» и ОАО «ЦУМ-Холдинг».

Обзор торгов листинговых компаний за январь 2007 года.

По данным по состоянию на 01.02.2007 года общий объем торгов в секторе листинговых ценных бумаг составил 2,8 млн. сом (что составляет 0,2% от общего объема торгов (1 207,67 млн. сом) заключенных на КФБ за январь 2007 года), в сравнении с аналогичным периодом прошлого 2006 года данный показатель уменьшился в 66 раз, где объем составлял 185,24 млн. сом. За рассматриваемый отчетный период было заключено 18 сделок с листинговыми ценными бумагами 4 компаний (где удельный вес составил 8 % от общего количества сделок (225 сделок) заключенных на КФБ).

В категории «А» Котировального листа КФБ находятся ценные бумаги 3 эмитентов. С ценными бумагами листинговых компаний категории «А» в отчетном периоде было заключено 15 сделок на общую сумму 2,61 млн. сом.

С простыми акциями **ОАО Азия Универсал Банк** заключена 1 сделка с количеством ценных бумаг 23 375 экземпляров на сумму 2,31 млн. сом. Цена за акцию составила 100,00 сом.

С простыми акциями **ОАО Кыргызтелеком** заключено 14 сделок с количеством ценных бумаг 27 959 экземпляров на общую сумму 0,3 млн. сом. За рассматриваемый период цена колебалась в пределах от 8,07 сом до 11,00 сом за акцию. Средняя цена за январь 2007 года составила 9,82 сом.

С простыми акциями **ОАО Майлуу-Суйский электроламповый завод** сделок за январь 2007 года не зарегистрировано.

В категории «В» находятся ценные бумаги 4 эмитентов. С ценными бумагами в данной категории за отчетный период заключено 3 сделки на общую сумму 0,18 млн. сом.

С простыми акциями **ОАО Кыргызкредит Банк** сделок за рассматриваемый период не зарегистрировано

С простыми акциями **ОАО Кыргызпромстройбанк** зарегистрирована 1 сделка с количеством ценных бумаг 265 экземпляров на общую сумму 0,13 млн. сом. Цена за акцию составила 500,00 сом.

С простыми акциями **ОАО АТФБанк - Кыргызстан** сделок за отчетный период не.

С простыми акциями **ОАО РК Аманбанк** заключено 2 сделки с количеством ценных бумаг 66 экземпляров на общую сумму 0,05 млн. сом. За рассматриваемый отчетный период цена колебалась в пределах от 700,00 сом до 740,75 сом за акцию. Средняя цена за январь 2007 года составила 716,67 сом.

В категории «С» находятся ценные бумаги 3 эмитентов. С ценными бумагами в данной категории сделок не зарегистрировано.

Капитализация

Капитализация – сумма рыночной стоимости компаний, включенных в расчет индекса биржи, прошедших процедуру листинга на Бирже

Индекс КФБ - совокупный показатель динамики цен листинговых компаний.

Колебания индекса в течение января 2007 года совершались в диапазоне от 104,814 до 104,9705 пунктов. Капитализация рынка на конец отчетного периода составила 3 528,5 млн. сом, значение индекса 104,814. Динамику индекса КФБ определили движения цен на акции таких компаний как ОАО Кыргызтелеком, и ОАО РК Аманбанк. По сравнению со значением рыночной капитализации и индекса КФБ за аналогичный период 2006 года наблюдается увеличение индекса в 1,7 раза (63,2901 индекс за январь 2006 года) и капитализации в 1,7 раза (2 125,26 млн. сом капитализация за январь 2006 года).

Доля первичного рынка с ценными бумагами листинговых компаний

Среди эмитентов листинговых компаний на первичном рынке за январь 2007 года зарегистрирована 1 сделка с простыми акциями 5 выпуска ОАО Азия Универсал Банк на сумму 2,31 млн. сом, что составляет 0,2% от общего объема торгов заключенных на КФБ за январь месяц (1 207,67 млн. сом) и 82,5% от общего объема торгов в секторе Листинг (2,8 млн. сом).

Государственные казначейские векселя

На 22.02.07г. объем ГКВ в обращении составил 1 334,39 млн. сомов. Из них 379,27 млн. сомов приходится на ГКВ-12; 81,13 млн. сомов на ГКВ-6; 46,04 млн. сомов – ГКВ-3, на ГКВ-18 – 488,45 млн. сомов и 339,49 млн. сомов на ГКВ-24. Как можно увидеть из графика - наибольший удельный вес в структуре объема по-прежнему занимают ГКВ с более длительным сроком погашения ГКВ-12, ГКВ-18, ГКВ-24.

Общий объем ГКВ в обращении по сравнению с данными на 16.02.07г. увеличился на 13,50 млн. сомов. Данное изменение произошло за счет увеличения в обращении ГКВ-18 на 2 млн. сомов, ГКВ-24 на 5 млн. сомов, ГКВ-6 на 7,04 млн. сомов, ГКВ-3 на 2,96, а также уменьшения в обращении ГКВ-12 - 3,50 млн. сомов.

Первичный рынок ГКВ

На прошедшем 22.02.07г. аукционе ГКВ наблюдалось падение доходности по сравнению с предыдущим аукционом на все виды ГКВ, кроме ГКВ-3, доходность по которым выросла на 0,16 % годовых и составила 4,08 % годовых. Доходность по ГКВ-6, ГКВ-12, ГКВ-18 и ГКВ-24 упала на 0,05%, 0,1 %, 0,04 % и 0,05 % годовых соответственно и составила по ГКВ-6 - 5,11 % годовых, ГКВ-12 - 6,98 % годовых, по ГКВ-18 – 9,45 % годовых, по ГКВ-24 – 11,15 % годовых. Также на прошедшем аукционе наблюдался рост спроса на все виды ГКВ, кроме ГКВ-3 и ГКВ-6. Объем предложения ГКВ по сравнению с предыдущим аукционом вырос незначительно и только по ГКВ-6 и ГКВ-12 на 3 500 тыс. сом и 2 500 тыс. сом соответственно, по ГКВ-3 объем предложения упал на 4 000 тыс. сом, а по ГКВ-18 и ГКВ-24 объем предложения остался на прежнем уровне 7000 тыс. сом и 5 000 тыс. сом соответственно.

Вторичный рынок ГКВ

Общий объем сделок на вторичном рынке за период с 19 по 22 февраля 2007г. составил 224,64 млн. сомов, что на 497,46 млн. сом меньше по сравнению с данными за предыдущую неделю, где объем торгов на вторичном рынке составлял 722,1 млн. сом. На вторичном рынке на отчетной неделе сделки проводились со всеми видами ГКВ. Общий объем сделок с ГКВ-3 составил 12,79 млн. сом, по ГКВ-6 – 23,73 млн. сом, по ГКВ-12 – 50,09 млн. сом, ГКВ-18 - 122,42 млн. сом и с ГКВ-24 - 15,60 млн. сом. Наибольший удельный вес сделок пришелся на сделки с ГКВ-18 – 54,50 % от общего объема сделок за период.

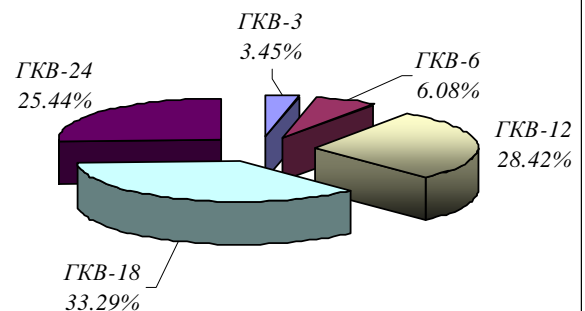
Валютные торги

Общий объем валютных торгов за период с 19 по 22 февраля 2007г. составил 4 885 тыс. долл. США. Из них, объем межбанковских валютных сделок за исследуемый период составил – 2 385 тыс. долл. США, что составило 48,82 % от общего объема валютных торгов периода. Наибольшее значение средневзвешенный курс доллара США принимал 19.02.07г. 1\$=38,552.

Межбанковский рынок кредитных ресурсов

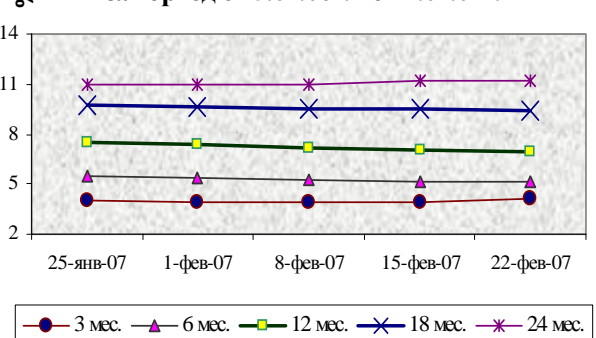
За период с 15 по 21 февраля 2007г. на межбанковском рынке использовались все виды кредитных ресурсов, кроме кредитов в национальной валюте. Объем торгов по РЕПО-сделкам за исследуемый период составил 79,46 млн. сомов - средняя процентная ставка составила 2,8 % годовых. Кредиты, выдаваемые в иностранной валюте нерезидентам, составили 4011,97 млн. сомов, где средняя процентная ставка составила 3,64 % годовых, а объем выданных кредитов в иностранной валюте резидентам составил 5,80 млн. сом, со средней процентной ставкой 7,50 % годовых.

Структура объема ГКВ в обращении на 22.02.07г.

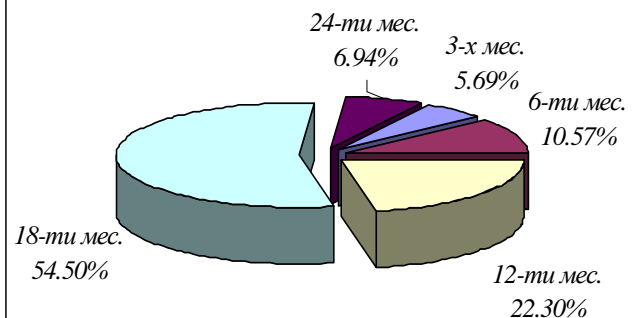


Динамика доходности ГКВ

за период с 25.01.06г. по 22.02.07г.

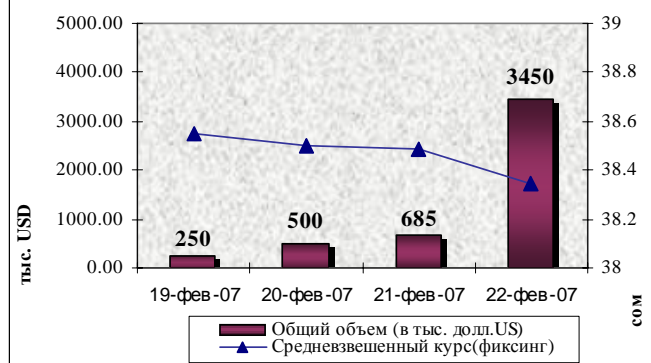


Структура вторичного рынка ГКВ за период с 19.02.07г. по 22.02.07г.



Валютные торги (USD)

за период с 19.02.07г. по 22.02.07г.



События международных фондовых рынков

Московская Межбанковская Валютная Биржа

по материалам сайта www.gifa.ru

Итоги работы с 12 по 16 февраля 2007 года.

Совокупный оборот всех рынков ММВБ и Фондовой биржи ММВБ за неделю составил 45,8 млрд. долл., что на 12,0% ниже показателя предыдущей недели. **Рынок акций на Фондовой бирже ММВБ.** На рынке акций Фондовой биржи ММВБ на прошедшей неделе отсутствовала единая тенденция изменения цен. По итогам недели значение Индекса ММВБ составило 1694,26 пунктов, что на 0,1% ниже уровня закрытия предыдущей недели. Среди «голубых фишек» выросли цены обыкновенных акций ОАО «Ростелеком» — на 3,1% (до 215,5 руб./акц.), ОАО «АК Сбербанк РФ» — на 3,1% (92255 руб./акц.), ГМК «Норильский никель» — на 1,9% (4800 руб./акц.), ОАО «Газпром» — на 1,4% (282,5 руб./акц.). Снизилась цена обыкновенных акций ОАО «НК «Роснефть» — на 3,3% (до 226,4 руб./акц.), РАО «ЕЭС России» — на 3,2% (32,6 руб./акц.), ОАО «Сургутнефтегаз» — на 2,2% (32,2 руб./акц.), ОАО «ЛУКОЙЛ» — на 2,2% (2106,5 руб./акц.). Общий объем сделок с акциями за неделю составил 451,1 млрд. руб. Среднедневной объем сделок составил 90,2 млрд. руб., снизившись на 9,2% по отношению к предыдущей неделе. Доля сделок в РПС в обороте вторичных торгов составила 3,8%, а доля сделок РЕПО составила 33,7% от общего объема операций с акциями. **Рынок корпоративных и региональных облигаций на Фондовой бирже ММВБ.** Индекс корпоративных облигаций ММВБ-купонный (RCBI-c) за неделю вырос на 0,14% до 147,76 пункта. Индекс корпоративных облигаций ММВБ (RCBI) снизился на 0,02%, составив к моменту закрытия торгов 16 февраля 100,93 пункта. Объем торгов за неделю составил 194,9 млрд. руб., что на 11,5% выше уровня предыдущей недели. На долю корпоративных бумаг пришлось 154,6 млрд. руб. (79,3% совокупного объема торгов), на долю субфедеральных облигаций — 39,3 млрд. руб. (20,2%), на долю муниципальных облигаций — 0,9 млрд. руб. (0,5%). Структура оборота по видам операций на прошедшей неделе сложилась следующим образом: 68,8 млрд. руб. (35,3%) пришлось на вторичные торги, 117,5 млрд. руб. (60,3%) — на операции РЕПО, 8,6 млрд. руб. (4,4%) — на новые размещения (облигаций ЗАО «Трансмашхолдинг» (серия 02, 4,0 млрд. руб.), ОАО «Компания Усть-Луга» (0,6 млрд. руб.), ООО «Русфинанс Банк» (серия 04, 4,0 млрд. руб.)). В секторе корпоративных и региональных облигаций наблюдалось небольшое снижение доходности наиболее ликвидных выпусков на фоне средней торговой активности. **Рынок государственных ценных бумаг.** За период индекс совокупного дохода по государственным облигациям (RGBI-tr) вырос на 0,19 п.п. до 170,35 пунктов. Ценовой индекс (RGBI) снизился на 0,04 пунктов до 116,88 п. Валовая доходность (RGBY) снизилась на 0,01 п. до 6,53% годовых. На вторичном рынке изменение средневзвешенной доходности наиболее ликвидных выпусков (46019, 27018 и 46020) по итогам недели составило от -0,05 до +0,01 п. Объем торгов составил 65,5 млрд. руб. что на 15,8% меньше, чем неделей ранее. Объем вторичных торгов снизился на 16,9% до 10,5 млрд. руб. На операции междилерского РЕПО пришлось 68,5% оборота рынка, их объем составил 53,3 млрд. руб. На сектор ОФЗ-АД пришлось 46,6% биржевого оборота вторичного рынка, ОФЗ-ПД — 30,2%, ОФЗ-ФД — 21,2%, ОБР — 2%.

Казахстанская фондовая биржа

по материалам сайта www.kase.kz

Обзор торгов с 15 по 21 февраля 2007г.

Рынок акций. Сектор первичного рынка. В данном секторе на Казахстанской фондовой бирже (KASE) в течение анализируемого периода сделок заключено не было. Торги по размещению акций не проводились. **Сектор вторичного рынка (купли-продажи).** За исследуемый период на KASE с долевыми инструментами заключена 351 сделка на сумму \$51 198,7 тыс. или 6 369,8 млн. тенге. По сравнению с предыдущим периодом (08 - 14 февраля, 338 сделок, \$64 214,4 тыс. или 8 016,5 млн. тенге) оборот данного сектора снизился на 20,3%. При этом 3,7% операций в количественном выражении и 23,7% в объемном были договорными (прямыми). В предыдущем периоде данные показатели составили 7,4% и 20,5%. В сделках анализируемого периода участвовало (в скобках приводятся сопоставимые показатели предыдущего периода) 26 (30) членов KASE. В сделки были вовлечены акции 25-и (23) наименований. При этом 6,0% (12,1%) брутто-оборота рынка – 11,8% (13,7%) по операциям покупки и 0,2% (10,5%) по операциям продажи контролировали "пенсионщики", а через счета депо, зарегистрированные на физических лиц, за неделю прошло 53,3% (43,2%) биржевого брутто-оборота акций – 64,5% (31,8%) по операциям покупки и 42,0% (54,5%) по операциям продажи. **Рынок корпоративных облигаций. Сектор первичного рынка.** В данном секторе на KASE в течение анализируемого периода сделок заключено не было. Торги по размещению корпоративных облигаций не проводились. **Сектор вторичного рынка (купли-продажи).** 20 февраля в торговой системе KASE были продолжены специализированные торги по выкупу облигаций KZ2CKY05B091 АО "Продовольственная контрактная корпорация" (Астана) их эмитентом, который планировал приобрести у инвесторов 105 838 облигаций, не выкупленных на предыдущих специализированных торгах. В торгах приняли участие три члена KASE, которые подали 3 заявки на продажу 64 540 облигаций (61,0% от объявленного объема выкупа). Чистая цена в заявках варьировала от 100,0000% (7,96% годовых) до 101,0000% (7,46% годовых), составив в средневзвешенном выражении 100,9831% (7,47% годовых). В общем объеме предложения 98,3% (по числу облигаций) контролировалось заявками банков второго уровня, 1,5% – брокерско-дилерскими компаниями и 0,2% – клиентами брокерско-дилерских компаний. По итогам трех результативных торгов эмитент выкупил 64,8% от зарегистрированного объема выпуска, тогда как в планы АО "Продовольственная контрактная корпорация" входит выкуп всех 300 тыс. ценных бумаг, находящихся в обращении. Всего за исследуемый период в секторе купли-продажи KASE с учетом описанного выше выкупа с корпоративными облигациями заключено 59 сделок на сумму \$104 232,6 тыс. или 12 960,8 млн. тенге. По сравнению с предыдущим периодом (18 - 14 февраля, 66 сделок, \$82 404,4 тыс. или 10 236,2 млн. тенге) оборот в данном секторе вырос на 26,5%. При этом 5,1% операций в количественном выражении и 0,0007% в объемном были договорными (прямыми). В предыдущем периоде данные показатели составили 4,6% и 0,0002%. В сделках анализируемого периода участвовало 18 (34) членов KASE по облигациям 30 (31) наименований. При этом 13,0% (18,8%) брутто-оборота – 22,6% (30,7%) по операциям покупки и 3,4% (6,8%) – продажи прошло по счетам субъектов пенсионного рынка. Через счета депо, зарегистрированных на физических лиц, за неделю прошло 12,0% (34,7%) биржевого брутто-оборота корпоративных облигаций – 4,9% (31,4%) по операциям покупки и 18,1% (38,3%) по операциям продажи. **Рынок государственных ценных бумаг. Сектор первичного рынка.** В данном секторе на KASE в течение анализируемого периода сделок заключено не было. Торги по размещению государственных облигаций не проводились. **Сектор вторичного рынка (купли-продажи).** За исследуемый период суммарный объем 30 заключенных на KASE сделок с ГЦБ составил 8 175,8 млн. тенге (\$65,8 млн.). В предыдущем периоде оборот достиг 22 696,2 млн. тенге или \$182,2 млн. при 47 сделках. Доля биржевого оборота в общем объеме казахстанского вторичного рынка ГЦБ по сопоставимым операциям купли-продажи на анализируемой неделе, как и на предыдущей, ровнялась 100%.