



## Новости финансового рынка

**05.03.2007** За неделю с 26 февраля по 02 марта 2007 года на торговой площадке ЗАО «Кыргызская фондовая биржа» зарегистрирована 51 сделка на общую сумму 7,60 млн. сом с ценными бумагами 25 эмитентов. На вторичном рынке ГКВ общий объем сделок за период с 26 февраля по 02 марта 2007 года составил 37,84 млн. сомов. Объем ГКВ в обращении на 02.03.2007г. составил 1355,58 млн. сомов.

**02.03.2007** В период с 28 февраля по 13 марта 2007 года в Кыргызской Республике будет находиться миссия Международного валютного фонда, возглавляемая господином Пауло Нойхаусом (Департамент стран Ближнего Востока и Центральной Азии). Целью приезда миссии является проведение четвертого обзора исполнения программы PRGF. На период пребывания миссии в республике запланированы встречи с Президентом, Премьер-министром, Торага и депутатами Жогорку Кенеша, руководством Национального банка, Министерства финансов и других ведомств. ([www.nbkr.kg](http://www.nbkr.kg))

**02.03.2007** ИА «АКИ-Пресс» и Инвестиционная компания «BNC Finance» объявили о новом совместном проекте продвижения Объединенного фондового индекса «ABIndex». Идея создания индекса заключается в оценке событий, происходящих на фондовом рынке Кыргызской Республики. Совет экспертов включил следующие отечественные компании в список расчета индекса «ABIndex». (ОАО «Кыргызтелеком», ОАО «МА «Манас», ОАО «ТНК «Дастан», ОАО «Электрические станции», ОАО «Национальная электрическая сеть Кыргызстана», ОАО «Кыргызнефтегаз», ОАО «Кантский цементно-шиферный комбинат», ОАО «Северэлектро», АКБ «Кыргызстан») Организаторы считают, что новый фондовый индекс станет своеобразным кыргызским индексом «Доу-Джонс» и будет наглядным индикатором фондового рынка республики. «АКИ-BNC Index» будет характеризовать рыночную ситуацию на биржевом рынке, и давать объективную информацию для участников фондового рынка и инвесторов. ([www.akipress.kg](http://www.akipress.kg))

**28.02.2007.** 28 февраля 2007 года Национальный банк Кыргызской Республики провел аукцион обратных РЕПО с ГКВу на срок 42 дней (количество участников - 2, общий объем полученных заявок - 45,1 млн. сом, общий объем удовлетворенных заявок - 40,1 млн. сом, средневзвешенная ставка по удовлетворенным заявкам - 3,84 %). Аукционы обратных РЕПО с ГКВу на срок 20 дней, 84 дней и 126 дней проведенные Национальным банком Кыргызской Республики 28 февраля 2007 года, признаны несостоявшимися ввиду отсутствия участников. ([www.nbkr.kg](http://www.nbkr.kg))

Основные параметры аукциона ГКВ, состоявшегося 01 марта 2007г.			
	3-мес.		
	Значение	Изменение*	
Спрос (тыс. сом)	7 030	4 030	134,33 %
Продажа (тыс. сом)	3 000	0	0,00 %
Доходность срвз( % )	4,00	-0,08	-1,96 %
6 мес.			
Спрос (тыс. сом)	25 260	6 730	36,32%
Продажа (тыс. сом)	9 000	-2 500	-21,74%
Доходность срвз( % )	5,07	-0,04	-0,78%
12 мес.			
Спрос (тыс. сом)	41 249,7	-9 350	-18,48%
Продажа (тыс. сом)	8 000	-3 500	-30,43%
Доходность срвз( % )	6,76	-0,22	-3,15%
18 мес.			
Спрос (тыс. сом)	30 510	-40	-0,13 %
Продажа (тыс. сом)	7 000	0	0,00 %
Доходность срвз( % )	9,40	-0,05	-0,53 %
24 мес.			
Спрос (тыс. сом)	17 260	-30	-0,17 %
Продажа (тыс. сом)	5 000	0	0,00 %
Доходность срвз( % )	11,10	-0,05	-0,45%

\* изменение по сравнению с прошлым аукционом

Учетный курс кыргызского сома с 03.03.07г. по 09.03.07г.			
	Значение	Изменение*	
		сом	%
USD	38,3004	-0,0903	-0,23
Евро	50,4225	0,1403	0,28
Рубль	1,4633	0,0007	0,05
Тенге	0,3059	-0,0024	-0,78

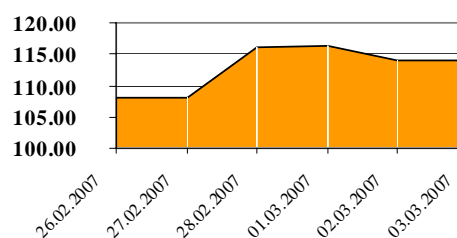
\* изменение по сравнению с предыдущим учетным курсом.

### Учетная ставка НБКР с 20.02.07г.

3,44 %

По сравнению с предыдущим значением учетная ставка не изменилась

### Индекс КФБ за неделю с 26.02.07г. по 02.03.07г.



Индекс КФБ на 02.03.07г. - составил 113,9643

по сравнению с предыдущим значением индекс изменился на + 5,72 пункта.

## Торги финансовыми инструментами на ЗАО «КФБ»

### Общая информация о торгах на ЗАО «КФБ» за неделю с 26.02.07 г. по 02.03.07 г.

По итогам недельных торгов на торговой площадке ЗАО «Кыргызская фондовая биржа» зарегистрирована 51 сделка на общую сумму 7,6 млн. сом с ценными бумагами 25 эмитентов. За неделю с ценными бумагами коммерческих банков зарегистрировано 6 сделок на 5,37 млн. сом с простыми и привилегированными акциями ОАО Кыргызпромстройбанк, с простыми акциями ОАО АзияУниверсалБанк и ОАО ИБ Иссык-Куль. В течение недели значение индекса изменялось не раз. Изменение значения индекса обусловлено повышением цен на акции ОАО Кыргызтелеком. На 2 марта 2007 года индекс составил 113,9643.

	Данные за неделю с		Изменения	
	28.02.07 по 02.03.07 г.	20.02.07 по 26.02.07 г.		
<b>Объем торгов (тыс. сом)</b>	7 595,52	4 646,27	2 949,24	63,48%
<b>Первичный (тыс. сом)</b>	4 986,9	-	4 986,9	-
<b>Вторичный (тыс. сом)</b>	2 608,62	4 646,27	- 2 037,65	- 43,86%
<b>Листинг (тыс. сом)</b>	5 203,73	115,84	5 087,88	4 391,9%
<b>Не листинг (тыс. сом)</b>	2 391,79	4 530,42	- 2 138,64	- 47,21%
<b>Количество сделок</b>	51	27	24	88,89%

### Первичный и вторичный рынок за неделю с 26.02.07 г. по 02.03.07 г.

На первичном рынке за отчетную неделю зарегистрирована сделка с ценными бумагами 5 выпуска ОАО АзияУниверсалБанк. Объем размещения составил 4,9 млн. сом. На вторичном рынке за неделю заключено 50 сделок на 2,6 млн. сом. Наибольший объем торгов за отчетную неделю на вторичном рынке составил с ценными бумагами АООТ Электротехнический завод, акция простая на 1,5 млн. сом, где удельный вес данной сделки составил 20% от общего объема торгов за рассматриваемый период.

### Объем торгов в секторе листинга и нелистинга за неделю с 26.02.07 г. по 02.03.07 г.

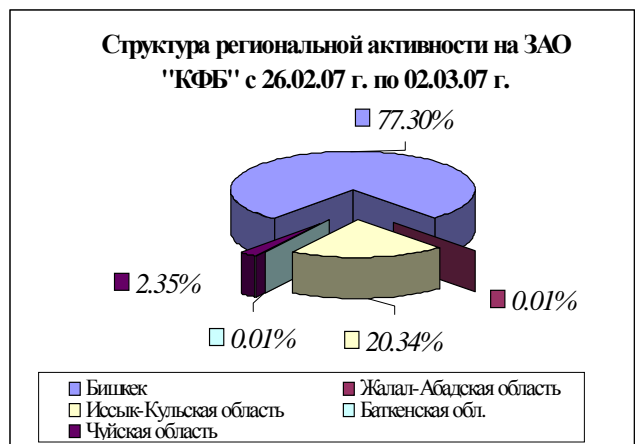
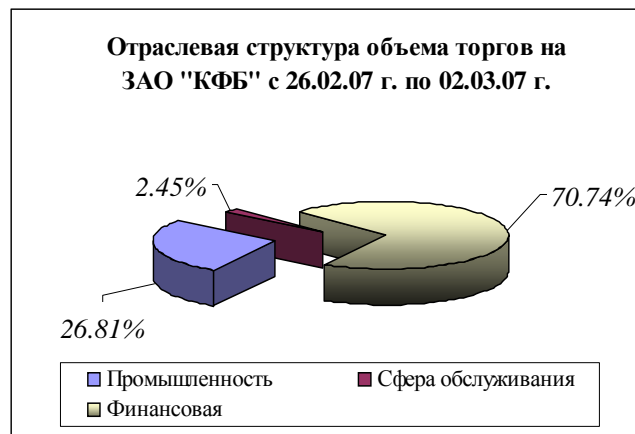
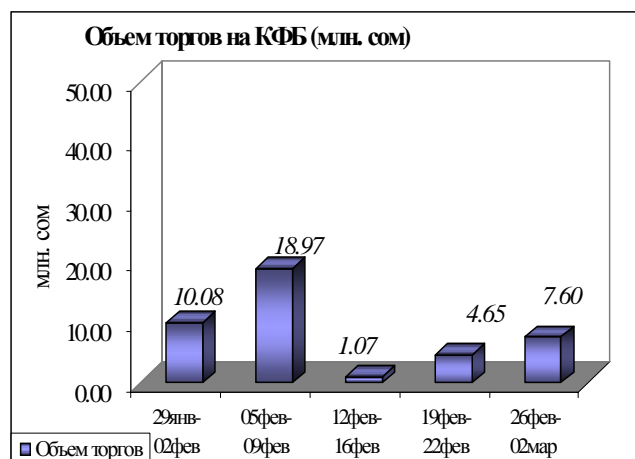
За рассматриваемую отчетную неделю в секторе листинга зарегистрировано 12 сделок на 5,2 млн. сом. Из них с простыми акциями ОАО Кыргызтелеком заключено 7 сделок на 0,18 млн. сом с количеством ценных бумаг 13 815 экземпляров. Средняя цена за одну акцию составила 12,98 сом. С простыми и привилегированными акциями ОАО Кыргызпромстройбанк зарегистрировано 4 сделки на 0,12 млн. сом с количеством ценных бумаг 75 экземпляров. Цена за одну акцию составила 500,00 сом. С простыми акциями ОАО АзияУниверсалБанк заключена сделка на 4,9 млн. сом с количеством ценных бумаг 49 869 экземпляров. Цена за акцию составила 100,00 сом. В секторе нелистинговых компаний зарегистрировано 39 сделок на общую сумму 2,4 млн. сом с количеством ценных бумаг 263 218 экземпляров.

### Отраслевая структура объема торгов ценными бумагами за неделю с 26.02.07 г. по 02.03.07 г.

По итогам торгов за отчетную неделю наибольший объем торгов с ценными бумагами в разрезе сфер экономики сконцентрирован в финансовом секторе 71% (или 5,37 млн. сом) от общего объема торгов за отчетную неделю. Удельный вес объема торгов в промышленном секторе и в сфере обслуживания от общего объема торгов составил 27% (или 2,04 млн. сом) и 2% (или 0,19 млн. сом) соответственно. Всего за отчетный период зарегистрирована 51 сделка из них: промышленный сектор – 35 сделок, финансовый сектор – 7 сделок и сфера обслуживания – 9 сделок.

### Региональная структура объема торгов с ценными бумагами за неделю с 26.02.07 г. по 02.03.07 г.

По итогам торгов за отчетную неделю наибольший объем торгов пришелся на сделки с ценными бумагами акционерных обществ, расположенных в г. Бишкек 78 % (или 5,87 млн. сом) от общего объема торгов за отчетную неделю. По Иссык-Кульской и Чуйской областям объем торгов достиг 1,54 млн. сом и 0,18 млн. сом соответственно, где удельный вес по областям составил 20% и 2% от общего объема торгов за рассматриваемую неделю. Удельный вес объема торгов по Жалалабадской и Баткенской областям составил по 0,01% соответственно. Всего за отчетную неделю зарегистрирована 51 сделка из них: г. Бишкек – 28 сделок, Чуйская область – 16 сделок, Иссык-Кульская область – 5 сделок, Жалалабадская и Баткенская области – 1 сделка.

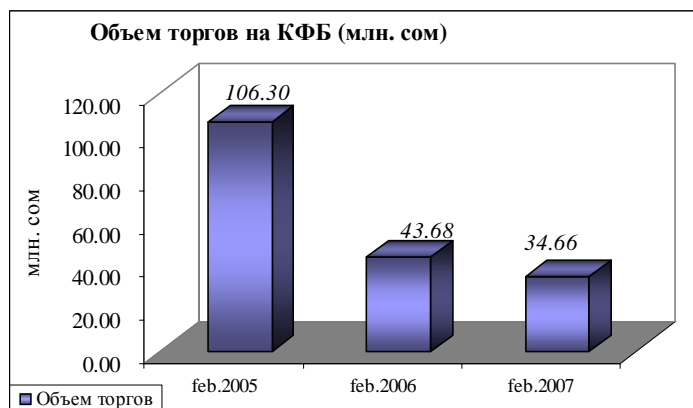


## Обзор торгов на КФБ за февраль 2007г.

### Общая информация о торгах на ЗАО «КФБ» за февраль 2007 года.

По итогам торгов за февраль 2007 года на торговой площадке Кыргызской фондовой биржи зарегистрирована 281 сделка на общую сумму 34,66 млн. сом с ценными бумагами 51 эмитентов. В сравнении с аналогичным периодом прошлого 2006 года объем торгов уменьшился на – 20,6 %, где объем торгов с ценными бумагами составлял 43,68 млн. сом, количество зарегистрированных сделок также уменьшилось на – 25,07% (375 сделок в феврале 2006 года). С ценными бумагами коммерческих банков за отчетный период зарегистрировано 109 сделок на 17,42 млн. сом с ценными бумагами 5 банков-эмитентов. За аналогичный отчетный период прошлого 2006 года, данный показатель также уменьшился на – 54,65%, где объем торгов по банковскому сектору составлял 38,42 млн. сом. Колебания индекса (Индекс КФБ - совокупный показатель динамики цен листинговых компаний) в течение февраля 2007 года совершались в диапазоне от 104,814 до 116,0753 пункта. Динамику индекса КФБ определили движения цен на акции таких компаний как ОАО Кыргызтелеком (минимальное значение цены в феврале составило 8,00 сом, максимальное значение – 13,75 сом) и ОАО РК Аманбанк (250,00 сом – 500,00 сом). По сравнению со значением индекса КФБ за отчетный период 2006 года наблюдается увеличение индекса на 69% (68,53 - индекс за февраль 2006 года).

	Данные за февраль 2007	Данные за февраль 2006	Изменения	
<b>Объем торгов (тыс. сом)</b>	34 664,14	43 683,21	- 9 019,06	- 20,65%
<b>Первичный (тыс. сом)</b>	12 086,43	-	12 086,43	-
<b>Вторичный (тыс. сом)</b>	22 577,71	43 683,21	- 21 105,5	- 48,31%
<b>Листинг (тыс. сом)</b>	10 078,76	28 073,74	- 17 994,97	- 64,10%
<b>Не листинг (тыс. сом)</b>	24 585,38	15 609,47	8 975,91	57,50%
<b>Количество сделок</b>	281	375	- 94	-25,07



### Первичный и вторичный рынок за февраль 2007 года.

На первичном рынке за отчетный период заключено 89 сделок с ценными бумагами 3 эмитентов. Объем размещения составил 12,08 млн. сом. Из них с ценными бумагами 5 выпуска ОАО АзияУниверсалБанк на 5,00 млн. сом, с ценными бумагами 10 выпуска ОАО Кыргызпромстройбанк на 4,3 млн. сом и с ценными бумагами 2 выпуска ОАО Кыргызгаз на 2,78 млн. сом. За аналогичный период прошлого 2006 года сделок на первичном рынке не зарегистрировано. На вторичном рынке объем торгов за рассматриваемый отчетный период достиг 22,58 млн. сом с ценными бумагами 48 эмитентов, что в свою очередь также уменьшился на – 48,31% по сравнению с прошлым отчетным периодом 2006 года, где объем торгов составлял 43,7 млн. сом. Наибольший объем торгов (свыше 1 млн. сом) за февраль 2007 года составил с ценными бумагами ОАО Innovation на 5,1 млн. (удельный вес данной сделки от общего объема торгов составляет 15%). С простыми акциями ОАО Дос-Кредобанк объем торгов составил 7,1 млн. сом (удельный вес данной сделки от общего объема торгов составил 20,5%), с ценными бумагами ОАО Кыргызавтомаш на 3,5 млн. сом (удельный вес данной сделки от общего объема торгов составил 10,1%) и с простыми акциями ОАО Апросах объем торгов составил 4,7 млн. сом (удельный вес от общего объема торгов 13,6%).

### Объем торгов в секторе листинга и нелистинга за февраль 2007 года.

В секторе Листинга за рассматриваемый период заключено 112 сделок на сумму 10,09 млн. сом, с ценными бумагами 4 эмитентов. Из них с простыми акциями ОАО АзияУниверсалБанк заключено 2 сделки на 5,00 млн. сом с количеством ценных бумаг 49 979 экземпляров. Цена за акцию составила 100,00 сом. С простыми и привилегированными акциями ОАО Кыргызпромстройбанк зарегистрировано 90 сделок на 4,7 млн. сом с количеством ценных бумаг 9 383 экземпляров. Цена за акцию составила 500,00 сом. С простыми акциями ОАО Кыргызтелеком заключено 17 сделок на 0,34 млн. сом с количеством ценных бумаг 30 137 экземпляров. Средняя цена за февраль 2007 года составляет 11,19 сом. С ценными бумагами ОАО РК Аманбанк зарегистрировано 3 сделки на 0,05 млн. сом с количеством ценных бумаг 154 экземпляра. Средняя цена составила 337,66 сом. По сравнению с аналогичным периодом прошлого 2006 года показатель объема торгов в секторе листинга уменьшился на - 64 %, где объем торгов за февраль 2006 года составлял 28,1 млн. сом. С ценными бумагами нелистинговых компаний зарегистрировано 169 сделок на общую сумму 24,57 млн. сом. По сравнению с предыдущим периодом 2006 года объем зарегистрированных сделок увеличился на 57,5%, который составлял в феврале 2006 года 15,6 млн. сом.

## Государственные казначейские векселя

На 02.03.07г. объем ГКВ в обращении составил 1 355,58 млн. сомов. Из них 378,78 млн. сомов приходится на ГКВ-12; 91,59 млн. сомов на ГКВ-6; 47,04 млн. сомов – ГКВ-3, на ГКВ-18 – 493,59 млн. сомов и 344,58 млн. сомов на ГКВ-24. Как можно увидеть из графика - наибольший удельный вес в структуре объема по-прежнему занимают ГКВ с более длительным сроком погашения ГКВ-12, ГКВ-18, ГКВ-24.

Общий объем ГКВ в обращении по сравнению с данными на 22.02.07г. увеличился на 21,19 млн. сомов. Данное изменение произошло за счет увеличения в обращении ГКВ-18 на 5,14 млн. сомов, ГКВ-24 на 5,08 млн. сомов, ГКВ-6 на 10,46 млн. сомов, ГКВ-3 на 1 млн. сом, а также уменьшения в обращении ГКВ-12 - 0,49 млн. сомов.

### Первичный рынок ГКВ

На прошедшем 01.03.07г. аукционе ГКВ наблюдалось падение доходности по сравнению с предыдущим аукционом на все виды ГКВ. Доходность по ГКВ-3, ГКВ-6, ГКВ-12, ГКВ-18 и ГКВ-24 упала на 0,08%, 0,04 %, 0,22 %, 0,05% и 0,05 % годовых соответственно и составила по ГКВ-3 - 4,00 % годовых, ГКВ-6 - 5,07 % годовых, ГКВ-12 - 6,76 % годовых, по ГКВ-18 – 9,40 % годовых, по ГКВ-24 – 11,10 % годовых. Также на прошедшем аукционе наблюдалось снижение спроса на все виды ГКВ, кроме ГКВ-3 и ГКВ-6, спрос на которые вырос на 4030 тыс. сом и на 6730 тыс. сом соответственно. Объем предложения ГКВ по сравнению с предыдущим аукционом изменился незначительно и только по ГКВ-6 и ГКВ-12 уменьшился на 2 500 тыс. сом и 2 500 тыс. сом соответственно, по ГКВ-3 , ГКВ-18 и ГКВ-24 объем предложения остался на прежнем уровне 3 000 тыс. сом, 7000 тыс. сом и 5 000 тыс. сом соответственно.

### Вторичный рынок ГКВ

Общий объем сделок на вторичном рынке за период с 26 февраля по 02 марта 2007г. составил 37,84 млн. сомов, что на 186,80 млн. сом меньше по сравнению с данными за предыдущую неделю, где объем торгов на вторичном рынке составлял 224,64 млн. сом. На вторичном рынке на отчетной неделе сделки проводились со всеми видами ГКВ. Общий объем сделок по ГКВ-6 – 14,40 млн. сом, по ГКВ-12 – 18,80 млн. сом и ГКВ-18 - 4,64 млн. сом. Наибольший удельный вес сделок пришелся на сделки с ГКВ-12 – 49,68 % от общего объема сделок за период.

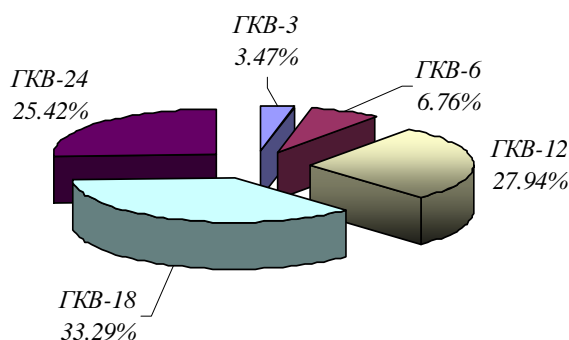
### Валютные торги

Общий объем валютных торгов за период с 26 февраля по 02 марта 2007г. составил 7 540 тыс. долл. США. Из них, объем межбанковских валютных сделок за исследуемый период составил – 5 790 тыс. долл. США, что составило 76,79 % от общего объема валютных торгов периода. Наибольшее значение средневзвешенный курс доллара США принимал 26.02.07г. 1\$=38,3279.

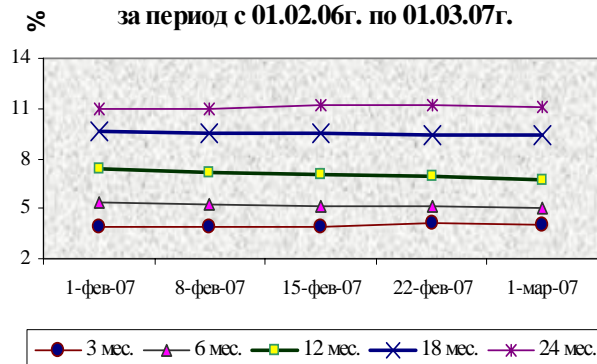
### Межбанковский рынок кредитных ресурсов

За период с 26 февраля по 01 марта 2007г. на межбанковском рынке использовались все виды кредитных ресурсов, кроме кредитов в иностранной валюте, выдаваемых резидентам. Объем торгов по РЕПО-сделкам за исследуемый период составил 18,21 млн. сомов - средняя процентная ставка составила 2,8 % годовых. Кредиты, выдаваемые в иностранной валюте нерезидентам, составили 5 190,06 млн. сомов, где средняя процентная ставка составила 3,23 % годовых, а объем выданных кредитов в национальной валюте составил 9,00 млн. сом, со средней процентной ставкой 2,90 % годовых.

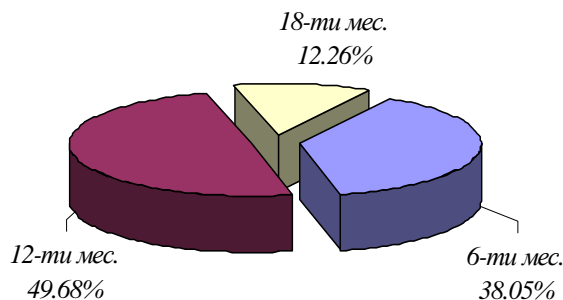
**Структура объема ГКВ в обращении на 02.03.07г.**



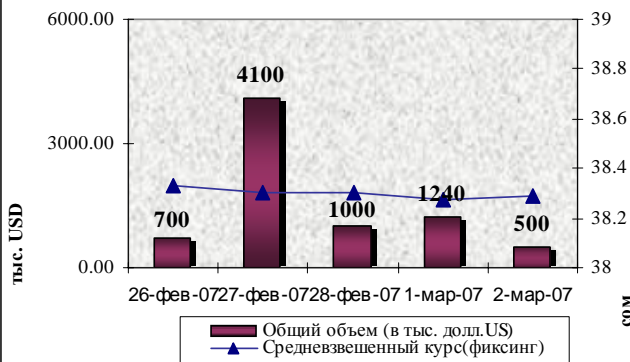
**Динамика доходности ГКВ за период с 01.02.06г. по 01.03.07г.**



**Структура вторичного рынка ГКВ за период с 26.02.07г. по 02.03.07г.**



**Валютные торги (USD) за период с 26.02.07г. по 02.03.07г.**



## События международных фондовых рынков

### Российская Торговая Система

по материалам сайта [www.rts.ru](http://www.rts.ru)

#### Итоги группы РТС за февраль 2007 года.

**Классический рынок РТС.** В феврале 2007 года полный объем торгов с учетом адресных и безадресных сделок на Классическом рынке акций составил 1089 млн. долларов. Всего за период с 1 по 28 февраля было заключено 5076 сделок. Индекс РТС увеличился по сравнению с концом января на 0,825% и достиг на закрытие торговой сессии 28 февраля 1858,14 пункта против 1842,93 пунктов на конец предыдущего месяца. За это же время индекс акций "второго эшелона" – Индекс РТС-2 поднялся на 2,5% до 1937,12 пунктов против 1889,74 пунктов на конец января. В феврале 2007 года первые 3 места по объему торгов облигациями на Классическом рынке РТС заняли ЗАО ИК "Тройка Диалог", ОАО «ТРАСТ Инвестиционный Банк» и ОАО "Уралсиб" соответственно. В феврале 2007 года первую позицию по торгам акциями стабильно удерживает ЗАО ИК "Тройка Диалог", 2-е место занимает ЗАО «Ю Би Эс Секьюритиз», 3-е ЗАО «Объединенная финансовая группа». **Биржевой рынок.** По итогам февраля 2007 года объем торгов на Биржевом рынке ОАО "Фондовая биржа "Российская Торговая Система" (ОАО "РТС") составил 1,55 млрд. рублей. При этом объем торгов акциями "второго эшелона" составил 735,8 млн. рублей. На них пришлось 47,5% в суммарном объеме торгов. Число сделок за февраль на Биржевом рынке составило 9210. Участники совершали операции с 204 ценными бумагами. Из акций "второго эшелона" наибольший объем торгов пришелся на следующие ценные бумаги: обыкновенные акции ОАО «НЛМК» (4,08%), ОАО «Саяно-Шушенская ГЭС» (3,11%), ОАО «УРАЛСИБ» (2,4%). Лидерами повышения прошедшего месяца стали обыкновенные акции ОАО «Звезда» (+177,78%), обыкновенные акции ОАО «Удмуртская энергосбытовая компания» (+158,1%) и привилегированные акции ОАО «Колэнерго» (+125%). Лидеры понижения в феврале 2007 года – обыкновенные акции ОАО «Нижнекамскнефтехим» (-37,5%), обыкновенные акции ОАО «Морион» (-33,33%) и привилегированные акции ОАО «Центральный телеграф» (-27,35%). В феврале 2007 года первую позицию по объему торгов по-прежнему занимает ЗАО ИК "Тройка Диалог", вторую Сбербанк России, г. Санкт-Петербург, третье место достается ООО «АЛОП+». **Срочный рынок FORTS.** По итогам торгов с 1 по 28 февраля 2007 года объем торгов на срочном рынке РТС – FORTS составил 315,3 млрд. рублей или 7,86 млн. контрактов. Совокупный объем открытых позиций по состоянию на конец месяца, 28 февраля, в денежном выражении составил 133 млрд. рублей или 4 млн. контрактов. В феврале 2007 года 1-е место по объему торгов с опционами по-прежнему занимает ООО "КИТ Финанс", с 3-го места на 2-е место перемещается ООО "Брокерский дом Открытие" 3 место занимает ОАО ИФ "ОЛМА". ЗАО "Инвестиционная компания "Тройка Диалог" занимает 4-е место, ООО "Компания "Брокеркредитсервис" пятое. В феврале 2007 года первые 5 мест по объему торгов заняли ООО "Компания "Брокеркредитсервис", ООО «КИТ Финанс», ЗАО "Инвестиционная компания "ФИНАМ", ОАО "Брокерский дом Открытие", ООО «Алор+».

### Казахстанская фондовая биржа

по материалам сайта [www.kase.kz](http://www.kase.kz)

#### Обзор торгов с 22 по 28 февраля 2007г.

**Рынок акций. Сектор первичного рынка.** В данном секторе на Казахстанской фондовой бирже (KASE) в течение анализируемого периода сделок заключено не было. Торги по размещению акций не проводились. **Сектор вторичного рынка (купли-продажи).** За исследуемый период на KASE с долевыми инструментами заключено 359 сделок на сумму \$41 428,2 тыс. или 5 134,9 млн. тенге. По сравнению с предыдущим периодом (15 - 21 февраля, 351 сделка, \$51 198,7 тыс. или 6 369,8 млн. тенге) оборот данного сектора снизился на 19,1%. При этом 3,6% операций в количественном выражении и 20,1% в объемном были договорными (прямыми). В предыдущем периоде данные показатели составили 3,7% и 23,7%. В сделках анализируемого периода участвовало (в скобках приводятся сопоставимые показатели предыдущего периода) 30 (26) членов KASE. В сделки были вовлечены акции 28-и (25) наименований. При этом 14,3% (6,0%) брутто-оборота рынка – 17,9% (11,8%) по операциям покупки и 10,8% (0,2%) по операциям продажи контролировали "пенсионщики", а через счета депо, зарегистрированные на физических лиц, за неделю прошло 39,2% (53,3%) биржевого брутто-оборота акций – 35,6% (64,5%) по операциям покупки и 42,7% (42,0%) по операциям продажи. **Рынок корпоративных облигаций. Сектор первичного рынка.** 28 февраля в торговой системе KASE были открыты специализированные торги по размещению ипотечных облигаций KZPC4Y10B547 (официальный список KASE категории "А", KZIKb16, 1 тенге, 5,0 млрд. тенге; 15.01.07 - 15.01.17, индексированный по уровню инфляции полугодовой купон; 30/360) АО "Казахстанская Ипотечная Компания" (Алматы). Торги были признаны несостоявшимися по причине полного отсутствия спроса. **Сектор вторичного рынка (купли-продажи).** 27 февраля в торговой системе KASE были продолжены специализированные торги по выкупу облигаций KZ2CKY05B091 (официальный список KASE категории "А", PRKRb1, 10 000 тенге; 3,0 млрд. тенге; 17.05.04 - 17.05.09; годовой купон 8,00% годовых) АО "Продовольственная контрактная корпорация" (Астана) их эмитентом, который планировал приобрести у инвесторов 105 688 облигаций, не выкупленных на предыдущих специализированных торгах. В торгах приняли участие два члена KASE, которые подали 2 заявки на продажу 64 390 облигаций (60,9% от объявленного объема выкупа). Всего за исследуемый период в секторе купли-продажи KASE с учетом описанного выше выкупа с корпоративными облигациями заключено 72 сделки на сумму \$47 631,0 тыс. или 5 907,5 млн. тенге. По сравнению с предыдущим периодом (15 - 21 февраля, 59 сделок, \$104 232,6 тыс. или 12 960,8 млн. тенге) оборот данного сегмента вырос на 54,3%. При этом 1,4% операций в количественном выражении и 0,0001% в объемном были договорными (прямыми). В предыдущем периоде данные показатели составили 5,1% и 0,0007%. В сделках анализируемого периода участвовало 22 (18) члена KASE по облигациям 35 (30) наименований. При этом 12,6% (13,0%) брутто-оборота – 19,4% (22,6%) по операциям покупки и 5,8% (3,4%) – продажи прошло по счетам субъектов пенсионного рынка. Через счета депо, зарегистрированных на физических лиц, за неделю прошло 32,7% (12,0%) биржевого брутто-оборота корпоративных облигаций – 19,2% (4,9%) по операциям покупки и 46,2% (18,1%) по операциям продажи. **Рынок государственных ценных бумаг. Сектор первичного рынка.** В данном секторе на KASE в течение анализируемого периода сделок заключено не было. Торги по размещению государственных облигаций не проводились. **Сектор вторичного рынка (купли-продажи).** За исследуемый период суммарный объем 42 заключенных на KASE сделок с ГЦБ достиг 39 313,3 млн. тенге (\$317,7 млн.). В предыдущем периоде оборот не превысил 8 175,8 млн. тенге или \$65,8 млн. при 30 сделках. Доля биржевого оборота в общем объеме казахстанского вторичного рынка ГЦБ по сопоставимым операциям купли-продажи на анализируемой неделе, как и на предыдущей, ровнялась 100%.