



Новости финансового рынка

26.03.2007 За неделю с 19 по 23 марта 2007 года на торговой площадке ЗАО «Кыргызская фондовая биржа» зарегистрировано 25 сделок на общую сумму 195 млн. сом с ценными бумагами 14 эмитентов. На вторичном рынке ГКВ общий объем сделок за период с 19 по 23 марта 2007 года составил 424,88 млн. сомов. Объем ГКВ в обращении на 23.03.2007г. составил 1403,50 млн. сомов.

23.03.2007 В рамках проекта "Лидер фондового рынка" Кыргызстана, реализуемого совместно Информационным агентством АКИpress, Кыргызской фондовой биржей и Финансово-консалтинговой компанией "Ньет-Аракет", проходит Интернет-голосование для определения победителей в номинациях "Лидер финансового сектора" и "Компания года". Ранее уже были объявлены участники в номинациях "Лучшая листинговая компания" и "Эмитент года". На суд публике конкурсной комиссией были отобраны 24 компании, чьи акции наиболее активно торговались на вторичном рынке Кыргызской фондовой бирже в 2006 году. Опрос будет проходить на веб-сайте <http://kg.akipress.org> в течение 3 недель и завершится 2 апреля 2007г. Кандидатами по номинации "Лидер финансового сектора" являются коммерческие банки (по алфавиту): - ОАО АзияУниверсалБанк, - ОАО РК Аманбанк, - ОАО АТФБанк-Кыргызстан, - ОАО ДосКредобанк, - ОАО ИБ Иссык-Куль, - ОАО Кыргызкредит Банк, - ОАО Кыргызпромстройбанк, - АКБ Кыргызстан, - ОАО Халык Банк Кыргызстан, - ОАО Экобанк. Данные номинанты имеют наивысшие показатели объема торгов и количества сделок по акциям за 2006 г. В номинации "Компания года" претендентами на победу стали (в алфавитном порядке): - ОАО Innovation, - ОАО Кадамжайский сурьмяной комбинат, - ОАО Кантский цементно-шиферный комбинат, - ОАО Касиет, - ОАО Кондитерский комбинат "Столичный", - ОАО Кыргызнефтегаз, - ОАО Кыргызский камвольно-суконный комбинат, - ОАО Кыргызтелеком, - АООТ Реемтсма-Кыргызстан, - ОАО ЦУМ - Холдинг. Эти участники имеют наивысшие показатели объема торгов и количества сделок в течение 2006 г. Награды в номинациях "Лидер финансового сектора" и "Компания года" присуждаются согласно общей рейтинговой оценке участника, которая будет определяться на основе 6 критериев: Интернет-голосование, объем торгов за год, активность операций с ценными бумагами на фондовом рынке, доходность инвестиций в акции номинанта, финансовые показатели и соотношение торгов на вторичном рынке к общему объему торгов. Проект "Лидер фондового рынка" призван помочь жителям КР разобраться в потоке финансово-экономической информации при принятии инвестиционных решений и вложении своих средств. Для этого будут подводиться ежегодные рейтинги, и выявляться лидеры по 5 номинациям: "Лучшая листинговая компания", "Эмитент года", "Лидер финансового сектора", "Компания года" и "Лучший менеджер года".

20.03.2007. По результатам аукционов, состоявшихся 20 марта 2007г., средневзвешенная доходность 14- и 28-дневных нот НБКР составила соответственно 3,31% и 3,25%. (www.nbkr.kg)

23.03.2007 22 марта 2007 года Национальный банк Кыргызской Республики провел аукцион обратных РЕПО с ГКВу на срок 42 дня. Количество участников - 1, общий объем полученных заявок составил 30,0 млн. сомов, общий объем удовлетворенных заявок - 30,0 млн. сомов, средневзвешенная ставка по удовлетворенным заявкам составила 3,90%. Аукционы обратных РЕПО с ГКВу на срок 21 день, 84 дня и 126 дней признаны несостоявшимися ввиду отсутствия участников. (www.nbkr.kg)

Основные параметры аукциона ГКВ, состоявшегося 22 марта 2007г.			
3-мес.			
	Значение	Изменение*	
Спрос (тыс. сом)	10 000	-5 050	-33,55%
Продажа (тыс. сом)	7 000	2 000	40,00 %
Доходность срвз(%)	3,87	-0,09	-2,27 %
6 мес.			
Спрос (тыс. сом)	20 030	-9 250	-31,59%
Продажа (тыс. сом)	11 000	1 000	10,00%
Доходность срвз(%)	4,91	-0,06	-1,21%
12 мес.			
Спрос (тыс. сом)	24 630	-18 400	-42,76%
Продажа (тыс. сом)	9 000	0	0,00%
Доходность срвз(%)	5,77	-0,83	-12,58%
18 мес.			
Спрос (тыс. сом)	8 500	-15 995	-65,30 %
Продажа (тыс. сом)	7 000	0	0,00 %
Доходность срвз(%)	9,50	0,20	2,15 %
24 мес.			
Спрос (тыс. сом)	6 120	-11 120	-64,50 %
Продажа (тыс. сом)	5 000	0	0,00 %
Доходность срвз(%)	11,10	0,10	0,91%

* изменение по сравнению с прошлым аукционом

Учетный курс кыргызского сома с 24.03.07г. по 30.03.07г.			
	Значение	Изменение*	
		сом	%
USD	38,0552	-0,0001	-0,0003
Евро	50,72	0,0665	0,13
Рубль	1,463	0,0020	0,14
Тенге	0,3071	0,0002	0,06

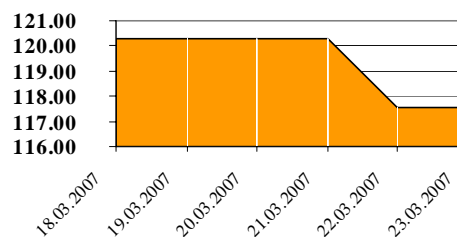
* изменение по сравнению с предыдущим учетным курсом.

Учетная ставка НБКР с 20.03.07г.

3,25 %

По сравнению с предыдущим значением учетная ставка понизилась на 0,29%

Индекс КФБ за неделю с 19.03.07г. по 23.03.07г.



Торги финансовыми инструментами на ЗАО «КФБ»

Общая информация о торгах на ЗАО «КФБ» за неделю с 19.03.07 г. по 23.03.07 г.

По итогам недельных торгов на торговой площадке ЗАО «Кыргызская фондовая биржа» зарегистрировано 25 сделок на общую сумму 195 млн. сом с ценными бумагами 14 эмитентов. За неделю с ценными бумагами коммерческих банков зарегистрировано 8 сделок на сумму 194,23 млн. сом. Из них заключены 1 сделка с простыми акциями ОАО ИБ Иссык-Куль на сумму 4,33 млн. сом и 7 сделок с простыми акциями ОАО ФинансКредитБанк КАБ на сумму 189,90 млн. сом. В течение недели значение индекса изменилось на 2,73 пункта. Это связано с понижением цены на акции ОАО Кыргызтелеком. На 23 марта 2007 года индекс составил 117,5527.

	Данные за неделю с		Изменения	
	19.03.07 по 23.03.07	12.03.07 по 16.03.07		
Объем торгов (тыс. сом)	195 003,00	111 783,12	83 219,88	174,45%
Первичный (тыс. сом)		-		
Вторичный (тыс. сом)	195 003,00	111 783,12	83 219,88	174,45%
Листинг (тыс. сом)	4,00	-		
Не листинг (тыс. сом)	194 999,00	111 783,12	83 215,88	174,44%
Количество сделок	25	83	-58	-30,12%

Первичный и вторичный рынок за неделю с 19.03.07 г. по 23.03.07 г.

На первичном рынке за отчетную неделю сделок не зарегистрировано. На вторичном рынке за неделю заключено 25 сделок на общую сумму 195 млн. сом. Наибольший объем торгов за отчетную неделю на вторичном рынке составили сделки с ценными бумагами ОАО ФинансКредитБанк КАБ, акция простая на 189,90 млн. сом, где удельный вес данных сделок составил 97,4% от общего объема торгов за рассматриваемый период. Напомним, что на предыдущей неделе наибольший объем торгов на вторичном рынке составили также сделки с ценными бумагами ОАО ФинансКредитБанк КАБ, акция простая на сумму 110,10 млн. сом, где удельный вес данных сделок составлял 98,5% от общего объема торгов.

Объем торгов в секторе листинга и нелистинга за неделю с 19.03.07 г. по 23.03.07 г.

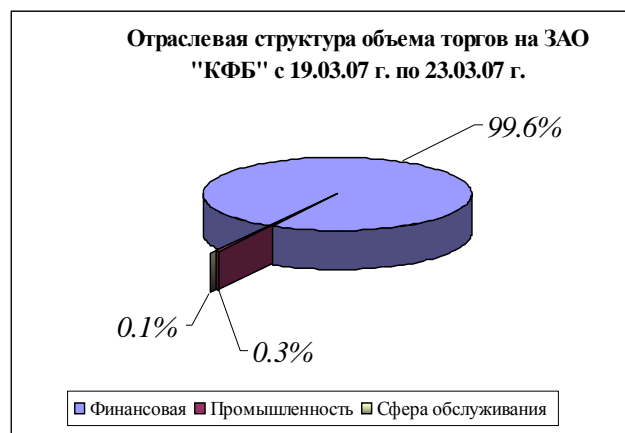
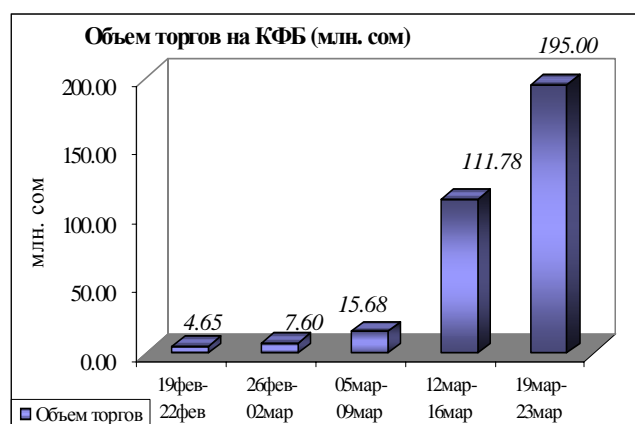
За рассматриваемую отчетную неделю в секторе листинга зарегистрирована 1 сделка с простыми акциями ОАО «Кыргызтелеком» на сумму 0,004 млн. сом. Цена за одну акцию составила 12 сом. В секторе нелистинговых компаний зарегистрировано 24 сделки на общую сумму 194,999 млн. сом с количеством акций 190 046 118 экземпляров. Наибольший объем в секторе нелистинговых компаний составили сделки с простыми акциями ОАО ФинансКредитБанк КАБ на сумму 189,90 млн. сом с количеством акций 189 900 000 экземпляров.

Отраслевая структура объема торгов ценными бумагами за неделю с 19.03.07 г. по 23.03.07 г.

По итогам торгов за отчетную неделю наибольший объем торгов с ценными бумагами в разрезе сфер экономики сконцентрирован в финансовом секторе 99,6% (или 194,23 млн. сом) от общего объема торгов за отчетную неделю. Удельный вес объема торгов в промышленном секторе и в сфере обслуживания от общего объема торгов составил 0,29% (или 0,58 млн. сом) и 0,09% (или 0,19 млн. сом) соответственно. Всего за отчетный период зарегистрировано 25 сделок из них: промышленный сектор – 12 сделок, финансовый сектор - 8 сделок и сфера обслуживания – 5 сделок.

Региональная структура объема торгов с ценными бумагами за неделю с 19.03.07 г. по 23.03.07 г.

По итогам торгов за отчетную неделю наибольший объем торгов пришелся на сделки с ценными бумагами акционерных обществ по г. Бишкек 99,97% (или 194,95 млн. сом) от общего объема торгов за отчетную неделю. По Иссык-Кульской и Чуйской областям объем торгов достиг 0,01 млн. сом и 0,04 млн. сом соответственно, где удельный вес по областям составил 0,006% и 0,02% от общего объема торгов за рассматриваемую неделю. Удельный вес объема торгов по Жалалабадской составил 0,002% (или 0,004 млн. сом) от общего объема торгов за отчетную неделю. Объем торгов по Ошской области составил 324 сом. Всего за отчетную неделю зарегистрировано 25 сделок, из них: г. Бишкек – 19 сделок, Чуйская область – 2 сделки, Иссык-Кульская область – 1 сделка, Жалалабадская область – 2 сделки и Ошская область - 1 сделка.



Простые именные акции ОАО АТФБанк - Кыргызстан переведены в категорию А котировального листа Биржи. В соответствии с Заявлением ОАО АТФБанк - Кыргызстан, согласно статьи 8. *Правил листинга и делистинга ценных бумаг ЗАО "КФБ"* с 19 марта 2007 года простые именные акции ОАО АТФБанк - Кыргызстан переведены из категории "В" в категорию "А" Котировального листа Биржи.

Информационное сообщение ОАО Майлуу-Сууйский электроламповый завод.

- Решением Совета Директоров общества (от 9 марта 2007 года Протокол №3/2007) избран новый Генеральный директор ОАО Майлуу-Сууйский электроламповый завод Волков Евгений Петрович.

- ОАО Майлуу-Сууйский электроламповый завод уведомляет своих акционеров о проведении годового общего собрания акционеров в форме их совместного присутствия, которое состоится *28 апреля 2007 года в 11-00 часов* в актовом зале заводоуправления ОАО "Майлуу-Сууйский электроламповый завод" по адресу: Кыргызская Республика, Жалалабатская область, город Майлууусуу, улица Ленина, 210. *Время начала регистрации:* 28 апреля 2007 года в 9-00. *Время окончания регистрации:* после обсуждения последнего вопроса повестки дня очередного общего собрания акционеров. *Дата составления списка акционеров, имеющих право на участие в годовом общем собрании акционеров* - 2 апреля 2007 года. С материалами, подлежащими представлению акционерам при подготовке к проведению собрания, можно ознакомиться по адресу: Кыргызская Республика, город Майлууусуу, улица Ленина, 210, в рабочие дни с 9-00 до 16-00. В случае невозможности участия акционера в работе собрания он может передать право голоса своему уполномоченному представителю, по доверенности, оформленной в соответствии с требованиями законодательства Кыргызской Республики. При себе обязательно иметь документ, удостоверяющий личность. В случае его отсутствия акционер к участию в собрании не допускается. *Справки по телефону:* 90-61-98 (312), 2-19-87 (3744) - секретарь общества

Информационное сообщение Листинговой компании ОАО Нур (г. Жалалабад)

27 марта 2007 года в 14:00 часов ОАО Нур (г. Жалалабад), проводит Общее собрание акционеров, которое состоится по адресу: г. Жалалабад, ул. Чехова, 15.

Повестка дня:

1. Выборы счетной комиссии; 2. Утверждение отчета исполнительного органа по итогам работы за 2006 год; 3. Утверждение отчета Ревизионной комиссии за 2006 год; 4. Утверждение годового баланса, отчета прибыли и убытков за 2006 год; 5. Утверждение размера дивидендов, срока и формы их выплаты; 6. Утверждение отчета Независимого аудитора; 7. Утверждение решений Совета Директоров ОАО Нур, принятых за отчетный период; 8. Выборы Ревизионной комиссии; 9. Выборы членов Совета Директоров; 10. О вознаграждении Председателя Совета Директоров.

Дата составления списка акционеров, имеющих право на участие на Общем годовом собрании акционеров - 26 февраля 2007 года.

Телефон для справок: 0 3722 5-01-31

Информационное сообщение листинговой компании ОАО КыргызКредит Банк.

ОАО КыргызКредит Банк уведомляет о проведении Годового общего собрания акционеров, которое состоится *31 марта 2007 г. в 10-00 часов* по адресу: г. Бишкек, ул. Московская, 194. *День составления списка акционеров, имеющих право на участие в собрании* 10 марта 2007 г. Участвовать в работе собрания акционеры могут лично или через уполномоченного представителя по доверенности, оформленной в соответствии с требованиями законодательства КР. С материалами собрания можно ознакомиться в ОАО "КыргызКредит Банк" по адресу: г. Бишкек, ул. Московская, 194. Справки по телефонам: 21-83-64; 68-12-93.

Информационное сообщение листинговой компании ОАО ЦУМ-Холдинг.

Прибыль, подтвержденная аудитом за 2006 год достигла суммы равной 39 932 700 сомов, которая много выше, чем это было в 2005 году, т.е. 24 510 000 сомов. Данное увеличение составляет 61%. Это говорит о том, что принятая стратегия и нынешнее управление дает ожидаемые результаты. Годовое Общее собрание акционеров ОАО ЦУМ-Холдинг постановило, распределить прибыль и утвердить дивиденды в размере 317,34 сома на каждую простую акцию, выплаченные авансом в 2006 году акционерам, владеющим акциями на момент принятия решения. *Из Протокола №1 Общего собрания акционеров ОАО ЦУМ-Холдинг от 15 марта 2007 года.*

Информационное сообщение листинговой компании ОАО Кыргызпромстройбанк.

Годовое Общее собрание акционеров ОАО Кыргызпромстройбанк постановило, полученную чистую прибыль за 2006 год распределить следующим образом: 1. Направить 29 640 тыс. сом на выплату дивидендов по простым акциям 197 600 шт. из расчета 150 сом на одну акцию; 2. Направить 360 тыс. сом на выплату дивидендов по привилегированным акциям в количестве 2 400 шт. из расчета 150 сомов на одну акцию; 3. Установить день списка акционеров, имеющих право на получение дивидендов по итогам работы банка за 2006 год, 2 марта 2007 года и день выплаты дивидендов - 2 апреля 2007 года.

Из Протокола годового Общего собрания акционеров ОАО Кыргызпромстройбанк от 2 марта 2007 года.

ОАО Кыргызпромстройбанк, ценные бумаги которого состоят в Котировальном листе Биржи категории "В", по итогам Общего собрания акционеров от 2 марта 2007 года приняло решения об увеличении размера Уставного капитала банка на 20 миллионов сомов. Для этого будет дополнительно выпущено простых именных акций в количестве 40 000 (сорок тысяч) штук, номинальной стоимостью 500 сомов. Открытое размещение акций 11 (одиннадцатой) эмиссии ОАО Кыргызпромстройбанк, предполагается провести в течение одного года с момента ее регистрации согласно законодательству Кыргызской Республики.

Из Протокола годового Общего собрания акционеров ОАО Кыргызпромстройбанк от 2 марта 2007 года.

Информационное сообщение листинговой компании ОАО РК Аманбанк.

ОАО РК "Аманбанк" объявляет о созыве годового Общего собрания акционеров, которое состоится "30" марта 2007 года, в 10.00 часов по адресу: город Бишкек, ул. Абдрахманова, 196 в Конференц-зале Кыргызского Национального музея изобразительных искусств имени Г.Айтиева. Форма проведения - очная. Регистрация акционеров с 09.00 до 10.00 часов 30 марта 2007 года по адресу город: Бишкек, ул. Абдрахманова, 196 в Конференц-зале Кыргызского Национального музея изобразительных искусств имени Г.Айтиева. Дата списка акционеров, имеющих право на участие в Общем собрании акционеров: "01" марта 2007 года. Акционеры, обладающие в совокупности более 10% голосующих акций ОАО РК "Аманбанк", вправе в срок по 20 марта 2007 включительно внести предложения по вопросам повестки дня. Какую либо дополнительную информацию, Вы можете получить в офисе ОАО РК "Аманбанк", по адресу: город Бишкек, ул. Тыныстанова, 249, а также по тел.: 66 40 19.

Государственные ценные бумаги и валютные торги

Государственные казначейские векселя

На 23.03.07г. объем ГКВ в обращении составил 1 403,50 млн. сомов. Из них 365,01 млн. сомов приходится на ГКВ-12; 117,93 млн. сомов на ГКВ-6; 54,38 млн. сомов – ГКВ-3, на ГКВ-18 – 506,60 млн. сомов и 359,58 млн. сомов на ГКВ-24. Как можно увидеть из графика - наибольший удельный вес в структуре объема по-прежнему занимают ГКВ с более длительным сроком погашения ГКВ-12, ГКВ-18, ГКВ-24.

Общий объем ГКВ в обращении по сравнению с данными на 16.03.07г. увеличился на 17,786 млн. сомов. Данное изменение произошло за счет увеличения в обращении ГКВ-18 на 4,0 млн. сомов, ГКВ-24 на 5,0 млн. сомов, ГКВ-6 на 9,14 млн. сомов, ГКВ-3 на 3,64 млн. сом, а также уменьшения в обращении ГКВ-12 - 4,0 млн. сомов.

Первичный рынок ГКВ

На прошедшем 22.03.07г. аукционе ГКВ наблюдалось падение доходности по сравнению с предыдущим аукционом на все виды ГКВ, кроме ГКВ-18 и ГКВ-24, доходность на которые повысилась на 0,2 % и 0,1 % годовых соответственно и составила по ГКВ-18 – 9,5 % годовых и по ГКВ-24 – 11,1 % годовых. Доходность по ГКВ-3, ГКВ-6 и ГКВ-12 упала на 0,09 %, 0,06 %, и 0,83 % годовых соответственно и составила по ГКВ-3 - 3,87 % годовых, ГКВ-6 - 4,91 % годовых, по ГКВ-12 – 5,77 % годовых. Также на прошедшем аукционе наблюдалось снижение спроса на все виды ГКВ, наибольший на ГКВ-18, спрос на которые упал на 15 995 тыс. сом и составил 8 500 тыс. сом. Объем предложения ГКВ по сравнению с предыдущим аукционом изменился незначительно и только по ГКВ-3 и ГКВ-6 увеличился на 2 000 тыс. сом и 1 000 тыс. сом соответственно, а по ГКВ-12, ГКВ-18 и ГКВ-24 объем предложения остался на прежнем уровне 9000 тыс. сом, 7000 тыс. сом и 5 000 тыс. сом соответственно.

Вторичный рынок ГКВ

Общий объем сделок на вторичном рынке за период с 19 по 23 марта 2007г. составил 424,88 млн. сомов, что на 105,25 млн. сом больше по сравнению с данными за предыдущую неделю, где объем торгов на вторичном рынке составлял 319,63 млн. сом. На вторичном рынке на отчетной неделе сделки проводились со всеми видами ГКВ, кроме ГКВ-24. Общий объем сделок по ГКВ-3 – 2,56 млн. сом, ГКВ-6 – 26,75 млн. сом, по ГКВ-12 – 368,14 млн. сом и ГКВ-18 - 27,43 млн. сом. Наибольший удельный вес сделок пришелся на сделки с ГКВ-12 – 86,65 % от общего объема сделок за период.

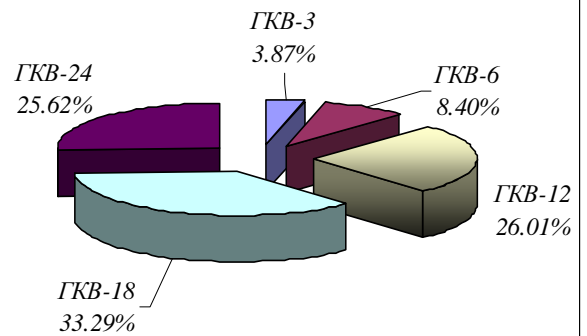
Валютные торги

Общий объем валютных торгов за период с 19 по 23 марта 2007г. составил 6 830 тыс. долл. США. Из них, объем межбанковских валютных сделок за исследуемый период составил – 6 580 тыс. долл. США, что составило 96,34 % от общего объема валютных торгов периода. Наибольшее значение средневзвешенный курс доллара США принимал 20.03.07г. 1\$=38,0592.

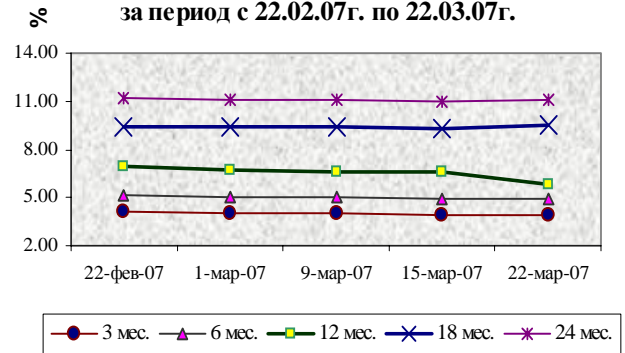
Межбанковский рынок кредитных ресурсов

За период с 16 по 22 марта 2007 г. на межбанковском рынке использовались все виды кредитных ресурсов, кроме кредитов в национальной валюте. Объем торгов по РЕПО-сделкам за исследуемый период составил 138,48 млн. сомов - средняя процентная ставка составила 2,56 % годовых. Кредиты, выдаваемые в иностранной валюте нерезидентам, составили 2765,22 млн. сомов, где средняя процентная ставка составила 3,50 % годовых, а объем выданных кредитов резидентам в иностранной валюте составил 38,06 млн. сом, со средней процентной ставкой 7,0 % годовых.

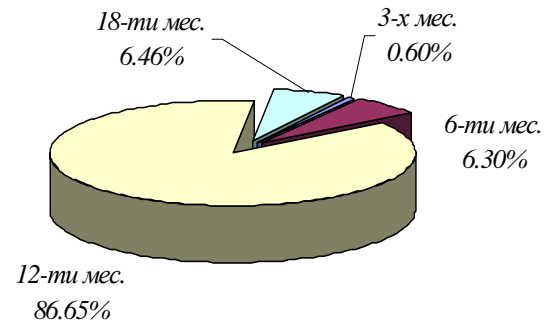
Структура объема ГКВ в обращении на 23.03.07г.



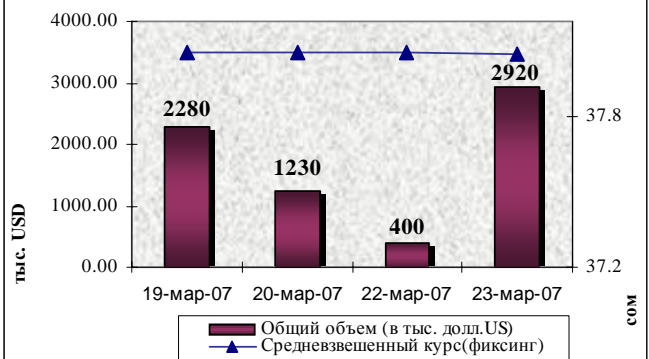
Динамика доходности ГКВ за период с 22.02.07г. по 22.03.07г.



Структура вторичного рынка ГКВ за период с 19.03.07г. по 23.03.07г.



Валютные торги (USD) за период с 19.03.07г. по 23.03.07г.



События международных фондовых рынков

Казахстанская фондовая биржа по материалам сайта www.kase.kz Обзор торгов с 01 по 14 марта 2007г.

Рынок акций. Сектор первичного рынка. В данном секторе на Казахстанской фондовой бирже (KASE) в течение анализируемого периода сделок заключено не было. Торги по размещению акций не проводились. **Сектор вторичного рынка (купли-продажи).** За исследуемый период на KASE с долевыми инструментами заключено 655 сделок на сумму \$103 428,2 тыс. или 12 905,6 млн. тенге. По сравнению с предыдущим периодом (22 - 28 февраля, 359 сделок, \$41 428,2 тыс. или 5 134,9 млн. тенге), который был длиннее на четыре торговых дня, оборот данного сектора вырос в 2,5 раза. Средний дневной оборот на открытом рынке KASE при этом вырос в 1,7 раза. В сделках анализируемого периода участвовало (в скобках приводятся сопоставимые показатели предыдущего периода) 27 (30) членов KASE. В сделки были вовлечены акции 34-х (28) наименований. При этом 2,0% (14,3%) брутто-оборота рынка – 2,0% (17,9%) по операциям покупки и 2,0% (10,8%) по операциям продажи контролировали "пенсионщики", а через счета депо, зарегистрированные на физических лиц, за неделю прошло 35,2% (39,2%) биржевого брутто-оборота акций – 34,4% (35,6%) по операциям покупки и 35,9% (42,7%) по операциям продажи. **Рынок корпоративных облигаций. Сектор первичного рынка.** В данном секторе на KASE в течение анализируемого периода сделок заключено не было. Торги по размещению корпоративных облигаций не проводились. **Сектор вторичного рынка (купли-продажи).** 05 марта в торговой системе KASE были продолжены специализированные торги по выкупу облигаций АО "Продовольственная контрактная корпорация" (Астана) их эмитентом, который планировал приобрести у инвесторов 104 738 облигаций, не выкупленных на предыдущих специализированных торгах. В торгах приняли участие два члена KASE, которые подали 2 заявки на продажу 64 438 облигаций (61,5% от объявленного объема выкупа). Всего за исследуемый период в секторе купли-продажи KASE с учетом описанного выше выкупа с корпоративными облигациями заключено 92 сделки на сумму \$115 828,4 тыс. или 14 355,1 млн. тенге. По сравнению с предыдущим периодом (22 - 28 февраля, 72 сделки, \$47 631,0 тыс. или 5 907,5 млн. тенге) оборот данного сектора вырос в 2,4 раза, средневенной оборот – в 1,3 раза. При этом 1,1% операций в количественном выражении и 1,8% в объемном были договорными (прямыми). В предыдущем периоде данные показатели составили 1,4% и 0,0001%. В сделках анализируемого периода на KASE участвовал 21 (22) член KASE по облигациям 36 (35) наименований. При этом 11,0% (12,6%) брутто-оборота – 20,4% (19,4%) по операциям покупки и 1,6% (5,8%) – продажи прошло по счетам субъектов пенсионного рынка. Через счета депо, зарегистрированных на физических лиц, за неделю прошло 37,5% (32,7%) биржевого брутто-оборота корпоративных облигаций – 35,5% (19,2%) по операциям покупки и 39,4% (46,2%) по операциям продажи. **Рынок государственных ценных бумаг. Сектор первичного рынка.** 07 марта в торговой системе KASE состоялись специализированные торги по размещению государственных среднесрочных казначейской обязательств Министерства финансов Республики Казахстан МЕОКАМ-48 35-го выпуска, на которых Министерство финансов планировало разместить 16 300 000 облигаций. В торгах приняли участие 8 первичных дилеров, в качестве которых выступали члены KASE категории "К". Инвесторы подали 27 заявок (23 лимитированные и 4 рыночные), из которых к истечению времени подтверждения активными остались 24 ордера (20 лимитированных и 4 рыночных). Таким образом, эмитент разместил на торгах лишь 0,9% от запланированного объема. 14 марта в торговой системе KASE состоялись специализированные торги по размещению государственных долгосрочных казначейской обязательств Министерства финансов Республики Казахстан МЕУКАМ-84 первого выпуска, на которых Министерство финансов планировало привлечь 17,0 млрд. тенге. В торгах приняли участие 9 первичных дилеров, которые подали 29 заявок (28 лимитированных и 1 рыночную). Из них к истечению времени подтверждения активными остались 27 ордеров (26 лимитированных и 1 рыночный). Эмитент разместил на торгах 0,4% от запланированного объема. **Сектор вторичного рынка (купли-продажи).** За исследуемый период суммарный объем 50 заключенных на KASE сделок с ГЦБ достиг 50 510,0 млн. тенге (\$404,9 млн.). В предыдущем периоде оборот не превысил 39 313,8 млн. тенге или \$317,7 млн. при 42 сделках. Учитывая разницу в длительности сопоставляемых периодов, активность рынка осталась приблизительно на том же уровне. Это же можно сказать относительно доли биржевого оборота в общем объеме казахстанского вторичного рынка ГЦБ. По сопоставимым операциям купли-продажи в анализируемом и предыдущем периодах она составляла 100%.

Российская Торговая Система по материалам сайта www.rts.ru

Итоги группы РТС за неделю с 19 по 23 марта 2007 года.

Классический рынок РТС. За неделю с 19 по 23 марта Индекс РТС вырос на 5.11% до 1914.47 (1821.34 на 16 марта). Индекс РТС-2 вырос на 3.21% до 1986.04 (1924.21 на 16 марта). Объем торгов на Классическом рынке за неделю составил 241.6 млн. долларов. Лидерами роста стали обыкновенные акции ОАО Фармстандарт, которые выросли на 301.19% до \$101.5, обыкновенные акции ОАО Дагестанская региональная генерирующая компания - на 23.00% до \$0.123 и обыкновенные акции ОАО ТГК-2 - на 21.74% до \$0.0014. Лидерами понижения в РТС стали обыкновенные акции ОАО Пермэнергосбыт, снижение цены которых составило 18.52% до \$1.1, обыкновенные акции ОАО Концерн КАЛИНА - 13.91% до \$39 и привилегированные акции ОАО Пермэнергосбыт - 13.04% до \$1. Лидерами оборота стали обыкновенные акции ОАО РАО ЕЭС России, оборот которых за неделю составил \$96.276 млн., на втором месте обыкновенные акции ОАО Газпром - \$22.683 млн., далее обыкновенные акции ОАО Сбербанк России - \$15.091 млн. Доля указанных ценных бумаг в обороте составила, соответственно, 40.83%, 9.62% и 6.40%. **Биржевой рынок.** За неделю с 19 по 23 марта 2007 года объем торгов на Биржевом рынке ОАО "Фондовая биржа "Российская Торговая Система" составил 268,4 млн. рублей. При этом объем торгов акциями "второго эшелона" составил 166,69 млн. рублей, что соответствует 62% от общего оборота. Всего за прошедший период на Биржевом рынке было заключено 2257 сделок. Участники торгов совершали операции со 127 ценными бумагами (без учета акций ОАО "Газпром"). Среди акций "второго эшелона" наибольший оборот пришелся на следующие ценные бумаги: обыкновенные акции ОАО «Саяно-Шушенская ГЭС» (7,81%) ОАО «НЛМК» (7,71%) и ОАО «Энергия» (6,21%). Лидерами повышения прошедшей недели стали привилегированные акции ОАО «Магаданэнерго» (+33,33%), обыкновенные акции ОАО «Дагестанская региональная генерирующая компания» (+31,60%) и обыкновенные акции ОАО «ПМП» (+25,80%). Лидеры понижения: привилегированные акции ОАО «Автоваз» (-10,78%), обыкновенные акции ОАО «Казаньоргсинтез» (-7,46%) и привилегированные ОАО «Сургутнефтегаз» (-6,88%). На прошлой неделе 1-ю позицию по объему торгов занял Сбербанк России, г. Санкт-Петербург, 2-е место ЗАО ИК «Тройка Диалог», 3-е место ЗАО «ФИНАМ».