



Финансовый рынок. KG

ЕЖЕНЕДЕЛЬНЫЙ ИНФОРМАЦИОННО - АНАЛИТИЧЕСКИЙ ОБЗОР

№ 35
 16 апреля 2007г.

Кыргызская Республика, г. Бишкек, 720010, ул. Московская, 172, тел.: (312) 66 50 59, факс: (312) 661595, сайт: www.kse.kg

Новости финансового рынка

16.04.2007 За неделю с 09 по 13 апреля 2007 года на торговой площадке ЗАО «Кыргызская фондовая биржа» зарегистрировано 67 сделок на общую сумму 41,72 млн. сом с ценными бумагами 29 эмитентов. На вторичном рынке ГКВ общий объем сделок за период с 09 по 13 апреля 2007 года составил 325,73 млн. сом. Объем ГКВ в обращении на 13.04.2007г. составил 1449,66 млн. сом.

11.04.2007. Аукционы обратных РЕПО с ГКВу на срок 42 дня, 84 дня и 126 дней, проведенные Национальным банком Кыргызской Республики 11 апреля 2007 года, признаны несостоявшимися ввиду отсутствия участников. (www.nbkr.kg)

10.04.2007. По результатам аукционов нот НБКР, состоявшихся 10 апреля 2007г., средневзвешенная доходность 14-дневных нот НБКР составила 3,35%. Аукцион 28- дневных нот НБКР в связи с высокой волатильностью доходности, признан не состоявшимся. (www.nbkr.kg)

10.04.2007 В понедельник, 9 апреля 2007 г., были подведены итоги Интернет-голосования по трем номинациям проекта-конкурса "Лидер фондового рынка КР", реализуемого совместно ИА АКИpress, Кыргызской фондовой биржей, ФКК Ниет-Аракет. Интернет-голосование проходило на веб-сайте АКИpress с 20 марта по 9 апреля 2007г. в номинациях "Лидер финансового сектора", "Компания года" и "Лучший топ-менеджер". В связи с техническими проблемами на сервере из-за высокой посещаемости и его перегруженности, продолжительность опроса была увеличена на неделю. Всего в ходе двух опросов было подано свыше 1150 голосов, из которых 1/3 была получена по опросу о "Лучшем топ-менеджере". В номинации "Лучший топ-менеджер" участвовало 10 кандидатур. Респондентам предлагалось ответить на вопрос о том, кто является "Лучшим топ-менеджером" АО по итогам 2006 г. В номинациях "Лидер финансового сектора", "Компания года" на суд публики конкурсной комиссией были предложены 25 компаний, чьи акции наиболее активно торговались на Кыргызской фондовой бирже в 2006 г. На голосование все компании-кандидаты выставлялись единым списком без разделения по номинациям, и респондентам предлагалось ответить на вопрос о том, какие акции Вы хотели бы приобрести. Так, в номинациях "Лидер финансового сектора" и "Компания года" награды присуждаются согласно общей рейтинговой оценке, которая включает 6 критериев: Интернет-голосование, объем торгов за год, активность операций с ценными бумагами на фондовом рынке, доходность инвестиций в акции номинанта, финансовые показатели и соотношение торгов на вторичном рынке к общему объему торгов. По номинации "Лучший топ-менеджер" победитель определяется также по сумме 6 критериев: Интернет-голосование, активность операций с ценными бумагами на фондовом рынке, доходность инвестиций в акции номинанта, финансовые показатели и прозрачность компании. Это позволит оценить не личные качества менеджеров, а уровень управленческих технологий, их новизну и эффективность. С результатами опроса Вы можете ознакомиться на 3 стр. газеты.

Основные параметры аукциона ГКВ, состоявшегося 12 апреля 2007г.			
	3-мес.		Изменение*
	Значение		
Спрос (тыс. сом)	9 000	3 300	57,89%
Продажа (тыс. сом)	4 000	-1 700	-29,82 %
Доходность срвз(%)	4,32	-0,20	-3,69 %
6 мес.			
Спрос (тыс. сом)	10 000	-230	-2,25%
Продажа (тыс. сом)	6 000	-3 000	-33,33%
Доходность срвз(%)	4,93	0	0,00%
12 мес.			
Спрос (тыс. сом)	20 540,1	-5 740	-21,84%
Продажа (тыс. сом)	8 000	-1 000	-11,11%
Доходность срвз(%)	5,50	-0,04	-0,72%
18 мес.			
Спрос (тыс. сом)	19 500	1 040	5,63 %
Продажа (тыс. сом)	7 000	0	0,00 %
Доходность срвз(%)	9,02	-0,13	-1,42 %
24 мес.			
Спрос (тыс. сом)	9 610	- 5 010	-34,27 %
Продажа (тыс. сом)	5 000	0	0,00 %
Доходность срвз(%)	10,66	-0,14	-1,30%

* изменение по сравнению с прошлым аукционом

Учетный курс кыргызского сома с 14.04.07г. по 20.04.07г.			
	Значение	Изменение*	
		сом	%
USD	38,0503	0,0003	0,0008
Евро	51,4554	0,3980	0,78
Рубль	1,4732	0,0055	0,37
Тенге	0,3124	0,0042	1,36

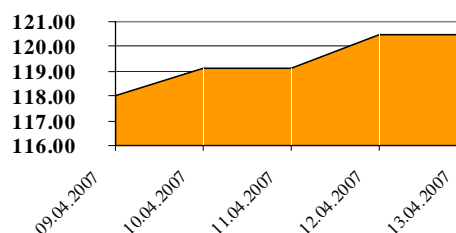
* изменение по сравнению с предыдущим учетным курсом.

Учетная ставка НБКР с 11.04.07г.

4,5 %

По сравнению с предыдущим значением учетная ставка не изменилась

Индекс КФБ за неделю с 09.04.07г. по 13.04.07г.



Торги финансовыми инструментами на ЗАО «КФБ»

Общая информация о торгах на ЗАО «КФБ» за неделю с 09.04.07 г. по 13.04.07 г.

По итогам недельных торгов на торговой площадке ЗАО «Кыргызская фондовая биржа» зарегистрировано 67 сделок на общую сумму 41,72 млн. сом с ценными бумагами 29 эмитентов. За неделю с ценными бумагами коммерческих банков зарегистрирована 31 сделка на сумму 40,65 млн. сом. Из них заключены 1 сделка с ценными бумагами ОАО Кыргызпромстройбанк на сумму 0,4 млн. сом, 28 сделок с ценными бумагами ОАО Дос-Кредобанк на сумму 0,24 млн. сом, 1 сделка с ценными бумагами ОАО ИБ Иссык-Куль на сумму 0,008 млн. сом и 1 сделка с ценными бумагами ОАО Халык Банк на сумму 40 млн. сом. В течение недели значение индекса изменилось дважды на 2,49 пункта. Это было связано с изменениями цены на акции ОАО Кыргызтелеком. На 13 апреля 2007 года индекс составил 120,5033.

	Данные за неделю с 09.04.07 по 13.04.07	Данные за неделю с 02.04.07 по 06.04.07	Изменения	
Объем торгов (тыс. сом)	41 716,62	20 772,14	20 944,48	200,83
Первичный (тыс. сом)	40 000,00	20 083,00	19 917,00	199,17
Вторичный (тыс. сом)	1 716,62	689,14	1 027,48	249,09
Листинг (тыс. сом)	451,48	46,33	405,15	974,50
Не листинг (тыс. сом)	41 265,14	20 725,81	20 539,33	199,10
Количество сделок	67	69	-2	97,10

Первичный и вторичный рынок за неделю с 09.04.07 г. по 13.04.07 г.

На первичном рынке за отчетную неделю зарегистрирована 1 сделка на сумму 40 млн. сом с ценными бумагами ОАО Халык Банк с количеством ценных бумаг 80 000 экземпляров. На вторичном рынке за неделю заключено 66 сделок на общую сумму 1,72 млн. сом. Наибольший объем торгов за отчетную неделю на вторичном рынке составили сделки с ценными бумагами ОАО Кыргызнефтегаз, акция простая на 0,49 млн. сом, где удельный вес данной сделки составил 28,49 % от общего объема торгов на вторичном рынке за рассматриваемый период.

Объем торгов в секторе листинга и нелистинга за неделю с 09.04.07 г. по 13.04.07 г.

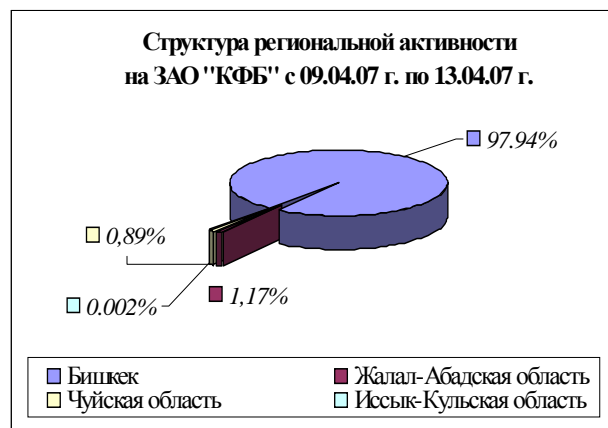
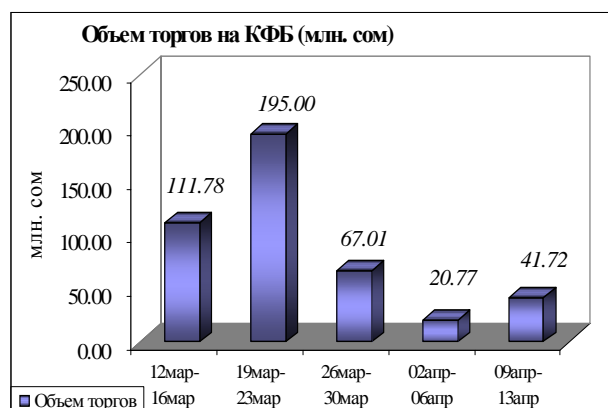
За рассматриваемую отчетную неделю в секторе листинга зарегистрировано 6 сделок на сумму 0,45 млн. сом с количеством ценных бумаг 4 859 экземпляров. Наибольший объем в секторе листинга за текущую неделю составила сделка с ценными бумагами ОАО Кыргызпромстройбанк с количеством акций 800 экземпляров на сумму 0,4 млн. сом. В секторе нелистинговых компаний зарегистрировано 61 сделка на общую сумму 41,27 млн. сом с количеством акций 176 391 экземпляров.

Отраслевая структура объема торгов ценными бумагами за неделю с 09.04.07 г. по 13.04.07 г.

По итогам торгов за отчетную неделю наибольший объем торгов с ценными бумагами в разрезе сфер экономики сконцентрирован в финансовом секторе 97,4% (или 40,65 млн. сом) от общего объема торгов за отчетную неделю. Удельный вес объема торгов с ценными бумагами акционерных обществ промышленного сектора и сферы обслуживания от общего объема торгов составил 2,3% (или 0,96 млн. сом) и 0,26% (или 0,11 млн. сом) соответственно. Всего за отчетный период зарегистрировано 67 сделок из них: промышленный сектор – 26 сделок, финансовый сектор - 33 сделки и сфера обслуживания – 8 сделок.

Региональная структура объема торгов с ценными бумагами за неделю с 09.04.07 г. по 13.04.07 г.

По итогам торгов за отчетную неделю наибольший объем торгов пришелся на сделки с ценными бумагами акционерных обществ по г. Бишкек 97,94% (или 40,86 млн. сом) от общего объема торгов за отчетную неделю. По Чуйской области объем торгов достиг 0,37 млн. сом, где удельный вес по области составил 0,89% от общего объема торгов за рассматриваемую неделю. Удельный вес объема торгов с ценными бумагами акционерных обществ Жалалабадской области составил 1,17% (или 0,49 млн. сом) от общего объема торгов за отчетную неделю. По Иссык-Кульской области объем торгов составил 870,00 сом. Всего за отчетную неделю зарегистрировано 67 сделок, из них: г. Бишкек – 51 сделка, Чуйская область – 10 сделок, Жалалабадская область – 4 сделки, Иссык-Кульская область – 2 сделки.



Сектор листинга на КФБ за март 2007г.

По состоянию на 1 апреля 2007 года в Котировальном листе ЗАО «Кыргызская Фондовая Биржа» состоят ценные бумаги 10 эмитентов:

- **в категории «А»:** простые акции ОАО «Кыргызтелеком», ОАО «Азия Универсал Банк», ОАО "Майлуу-Суйский электроламповый завод", ОАО «АТФБанк-Кыргызстан»;
- **в категории «В»:** акции простые и привилегированные ОАО «Кыргызпромстройбанк», акции простые «Кыргызкредит Банк» и ОАО РК «Аманбанк»;
- **в категории «С»:** акции простые ОАО «Нур» (г. Жалалабад), ОАО «Besser-Центральная Азия» и ОАО «ЦУМ-Холдинг».

Обзор торгов листинговых компаний за март 2007 года.

Общий объем торгов в секторе листинговых ценных бумаг за март 2007г. составил 0,40 млн. сом (что составляет 0,10% от общего объема торгов (391,58 млн. сом) заключенных на КФБ за март 2007 года). За рассматриваемый отчетный период было заключено 18 сделок с листинговыми ценными бумагами 2 компаний (где удельный вес данных сделок составил 7,86 % от общего количества сделок (229 сделок) заключенных на КФБ за март 2007 года).

В категории «А» Котировального листа КФБ находятся ценные бумаги 4 эмитентов. С ценными бумагами листинговых компаний категории «А» за отчетный период было заключено 15 сделок на общую сумму 0,34 млн. сом.

С простыми акциями **ОАО Кыргызтелеком** было заключено 15 сделок с количеством ценных бумаг 26 538 экземпляров на общую сумму 0,34 млн. сом. За рассматриваемый период цена колебалась в пределах от 11,00 сом до 14.37 сом за акцию. Средняя цена за март 2007 года составила 12,71 сом.

С простыми акциями **ОАО Майлуу-Суйский электроламповый завод, ОАО АзияУниверсалБанк и ОАО АТФБанк-Кыргызстан** сделок за март 2007 года не зарегистрировано.

В категории «В» находятся ценные бумаги 3 эмитентов. С ценными бумагами в данной категории заключено 3 сделки на общую сумму 0,07 млн. сом.

С простыми акциями **ОАО Кыргызкредит Банк** сделок за рассматриваемый период сделок не зарегистрировано

С простыми акциями **ОАО Кыргызпромстройбанк** зарегистрировано 3 сделки с количеством ценных бумаг 134 экземпляра (73 акции привилегированные и 61 акции простые) на общую сумму 0,07 млн. сом. Цена за акцию составила 500,00 сом.

С простыми акциями **ОАО РК Аманбанк** сделок за март 2007 года не зарегистрировано.

В категории «С» находятся ценные бумаги 3 эмитентов. С ценными бумагами в данной категории сделок не зарегистрировано.

Капитализация

Колебания индекса в течение марта 2007 года совершались в диапазоне от 113,9643 до 120,2786 пункта. Капитализация рынка на конец отчетного периода составила 3 959,96 млн. сом, значение индекса 120,2786. Динамику индекса КФБ определили движения цен на акции ОАО Кыргызтелеком. По сравнению со значением рыночной капитализации и индекса КФБ за отчетный период 2006 года наблюдается увеличение индекса в 1,9 раза (62,0087 индекс за март 2006 года) и капитализации в 1,9 раза (2 029,27 млн. сом капитализация за март 2006 года).

Итоги Интернет-голосования по трем номинациям проекта-конкурса "Лидер фондового рынка КР", реализуемого совместно ИА АКIPress, Кыргызской фондовой биржей, ФКК Ниет-Аракет

<i>Итоги опроса в номинации "Лучший топ-менеджер":</i>	<i>Итоги опроса в номинации в номинации "Компания года":</i>
1) Джорджио Фиаккони, ОАО "ЦУМ Холдинг" - 16.1% 1) Сыдыков Жумаш, ОАО "Кыргызпромстройбанк" - 16.1% 2) Мамбеталиев Марат, ОАО "Кыргызтелеком" - 14.8% 3) Эдуард Рауш, ОАО "Реemtсма Кыргызстан" - 13% 4) Сагындыков Нурланбек, ОАО "Экобанк" - 11.7% 5) Шакенов Сабит, ОАО "АТФБанк Кыргызстан" - 10.1% 6) Измалкова Алла, ОАО "Авторемонтный завод" - 6% 7) Мамытова Кастору, ОАО "Халык Банк Кыргызстан" - 4.4% 7) Тургунбаев Кабылжан, ОАО "Кыргызнефтегаз" - 4.4% 8) Байгалиев Эмиль, ОАО "Кондитерский комбинат Столичный" - 3.6%	1) ОАО Кантский цементно-шиферный комбинат - 19.3% 2) ОАО Кыргызтелеком - 14.7% 3) ОАО Кыргызнефтегаз - 3.8% 4) ОАО ЦУМ - Холдинг - 3.5% 5) АООТ Реemtсма-Кыргызстан - 3.3% 6) ОАО Кадамжайский сурьмяной комбинат - 2.5% 7) ОАО Майлуу-Суйский электроламповый завод - 2% 8) ОАО Кондитерский комбинат "Столичный" - 1.2% 9) ОАО Кантский завод местных вяжущих материалов - 1% 10) ОАО Innovation - 0.9% 11) ОАО Нур (г. Жалалабад) - 0.8% 12) ОАО BESSER-Центральная Азия - 0.7% 13) ОАО Касиет - 0.4% 14) ОАО Кыргызский камвольно-суконный комбинат - 0.1%
<i>Итоги опроса в номинации в номинации "Лидер финансового сектора":</i>	
1) ОАО АзияУниверсалБанк - 11.1% 2) ОАО Кыргызпромстройбанк - 9% 3) ОАО АТФБанк-Кыргызстан - 5.9% 4) ОАО Экобанк - 5.5% 5) ОАО Расчетно-сберегательная компания - 2.9% 6) ОАО Кыргызкредит Банк - 2.8% 7) АКБ Кыргызстан - 2.5% 8) ОАО Дос - Кредобанк - 1.8% 9) ОАО ИБ Иссык-Куль - 0.8% 9) ОАО РК Аманбанк - 0.8%	

Государственные ценные бумаги и валютные торги

Государственные казначейские векселя

На 13.04.07г. объем ГКВ в обращении составил 1 449,66 млн. сомов. Из них 352,89 млн. сомов приходится на ГКВ-12; 141,42 млн. сомов на ГКВ-6; 65,67 млн. сомов – ГКВ-3, на ГКВ-18 – 515,6 млн. сомов и 374,08 млн. сомов на ГКВ-24. Как можно увидеть из графика - наибольший удельный вес в структуре объема по-прежнему занимают ГКВ с более длительным сроком погашения ГКВ-12, ГКВ-18, ГКВ-24.

Общий объем ГКВ в обращении по сравнению с данными на 06.04.07г. увеличился на 11,46 млн. сомов. Данное изменение произошло за счет увеличения в обращении ГКВ-18 на 3,0 млн. сомов, ГКВ-24 на 5,0 млн. сомов, ГКВ-6 на 6,65млн. сомов, ГКВ-3 на 2,8 млн. сом, а также уменьшения в обращении ГКВ-12 - 5,99 млн. сомов.

Первичный рынок ГКВ

На прошедшем 12.04.07г. аукционе ГКВ наблюдалось падение доходности по сравнению с предыдущим аукционом на все виды ГКВ, кроме ГКВ-6, осталась на уровне прошлого аукциона и составила 4,93 % годовых. Доходность по ГКВ-3, ГКВ-12, ГКВ-18 и ГКВ-24 упала на 0,2 %, 0,04 %, 0,13 % и 0,14 % годовых соответственно и составила по ГКВ-3 - 4,32 % годовых, по ГКВ-12 - 5,50 % годовых, по ГКВ-18 - 9,02 % годовых и по ГКВ-18 –10,66 % годовых.

Вторичный рынок ГКВ

Общий объем сделок на вторичном рынке за период с 09 по 13 апреля 2007г. составил 325,73 млн. сомов, что на 271,35 млн. сом больше по сравнению с данными за предыдущую неделю, где объем торгов на вторичном рынке составлял 54,39 млн. сом. На вторичном рынке на отчетной неделе сделки проводились со всеми видами ГКВ, кроме ГКВ -24. Общий объем сделок за отчетную неделю составил по ГКВ-3 – 18,00 млн. сом, ГКВ-6 – 117,35 млн. сом, по ГКВ-12 – 171,4 млн. сом, ГКВ-18 - 18,98 млн. сом. Наибольший удельный вес сделок пришелся на сделки с ГКВ-12 – 52,62 % от общего объема сделок за период.

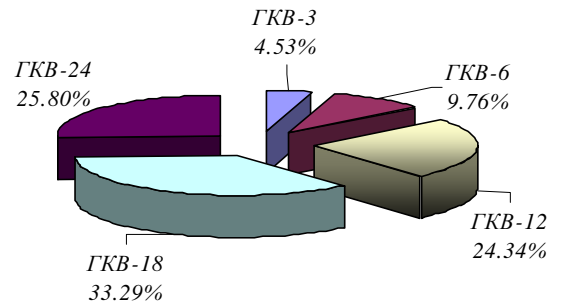
Валютные торги

Общий объем валютных торгов за период с 09 по 13 апреля 2007г. составил 12 550 тыс. долл. США, что на 4 110 тыс. долл. больше по сравнению с данными за предыдущую неделю, где объем валютных торгов составлял 8 440 тыс. долл. Объем межбанковских валютных сделок за исследуемый период составил – 3 760 тыс. долл. США, что составило 29,96 % от общего объема валютных торгов периода. Напомним, что на предыдущей неделе данный показатель составлял 2 450 тыс. долл. США(29,03 % от общего объема торгов). Наибольшее значение на отчетной неделе средневзвешенный курс доллара США принимал 10.04.07г. 1\$=38,0509.

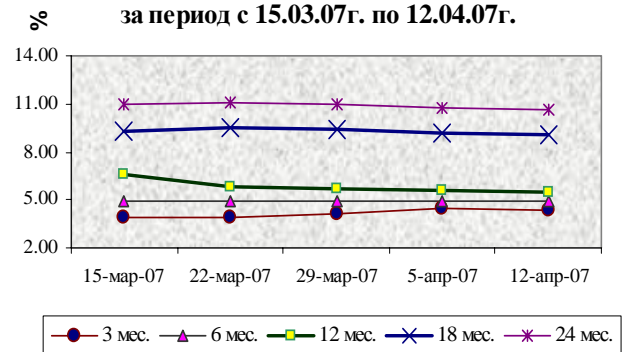
Межбанковский рынок кредитных ресурсов

За период с 06 по 12 апреля 2007 г. на межбанковском рынке использовались все виды кредитных ресурсов, кроме кредитов в иностранной валюте резидентам КР. Объем торгов по РЕПО-сделкам за исследуемый период составил 135,98 млн. сомов - средняя процентная ставка составила 2,96 % годовых. Кредиты, выдаваемые в иностранной валюте нерезидентам, составили 12 163,66 млн. сомов, где средняя процентная ставка составила 3,14 % годовых, а кредиты, выдаваемые в национальной валюте составили 40 млн. сом, со средней процентной ставкой 3,5 % годовых.

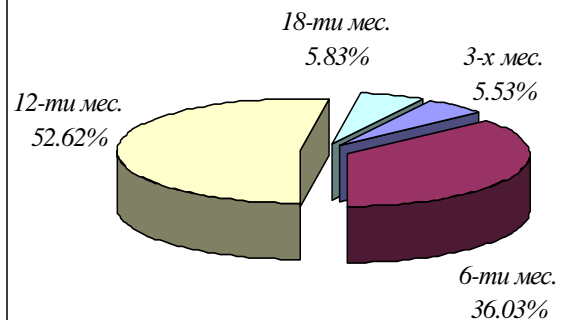
Структура объема ГКВ в обращении на 13.04.07г.



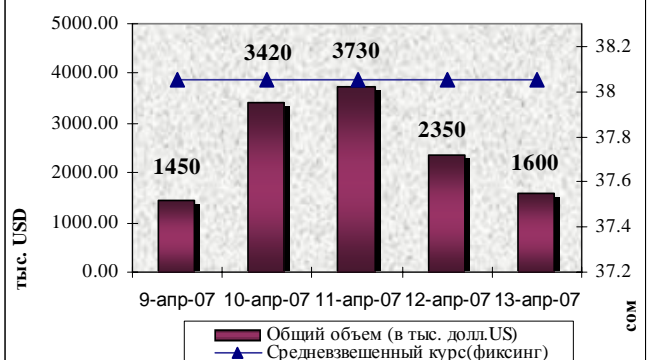
Динамика доходности ГКВ за период с 15.03.07г. по 12.04.07г.



Структура вторичного рынка ГКВ за период с 09.04.07г. по 13.04.07г.



Валютные торги (USD) за период с 09.04.07г. по 13.04.07г.



События международных фондовых рынков

Казахстанская фондовая биржа по материалам сайта www.kase.kz Обзор торгов с 05 по 11 апреля 2007г.

Рынок акций. Сектор первичного рынка. В данном секторе на Казахстанской фондовой бирже (KASE) в течение анализируемого периода сделок заключено не было. Торги по размещению акций не проводились. **Сектор вторичного рынка (купли-продажи).** За исследуемый период на KASE (включая СТП РФЦА) с долевыми инструментами заключено 289 сделок на сумму \$51 468,8 тыс. или 6 335,4 млн. тенге. По сравнению с предыдущим периодом (29 марта - 04 апреля, 318 сделок, \$106 176,0 тыс. или 13 134,1 млн. тенге) оборот данного сектора снизился в 2,1 раза. В анализируемом периоде на KASE 4,2% операций в количественном выражении и 3,4% в объемном были договорными (прямыми). В предыдущем периоде данные показатели составили 2,8% и 4,7%. В сделках анализируемого периода участвовало (в скобках приводятся сопоставимые показатели предыдущего периода) 30 (28) членов KASE. В сделки были вовлечены акции 24 (30) наименований. При этом 24,9% (25,0%) брутто-оборота рынка – 24,8% (1,5%) по операциям покупки и 24,9% (48,5%) по операциям продажи контролировали "пенсионщики", а через счета депо, зарегистрированные на физических лиц, за неделю прошло 27,0% (21,3%) биржевого брутто-оборота акций – 17,9% (19,6%) по операциям покупки и 36,1% (23,0%) по операциям продажи. **Рынок корпоративных облигаций. Сектор первичного рынка.** 10 апреля в торговой системе KASE состоялись специализированные торги по доразмещению ипотечных облигаций АО "Казахстанская Ипотечная Компания" (Алматы). На торгах эмитент планировал разместить 2,0 млрд. облигаций (40,0% зарегистрированного объема выпуска). В торгах приняли участие 2 члена KASE, которые подали две лимитированные заявки на покупку 850,0 млн. облигаций. Таким образом, спрос на торгах составил 42,5% от заявленного к размещению объема. По результатам торга эмитент установил цену отсечения на уровне 93,4005%, что соответствует доходности облигаций к погашению для покупателя в размере 8,30% годовых, и удовлетворил в полном объеме одну заявку на покупку 500,0 млн. облигаций. Сумма привлечения при этом составила 470 084 583,33 тенге. Эмитент разместил на торгах 25,0% от запланированного объема. **Сектор вторичного рынка (купли-продажи).** Всего за исследуемый период в секторе купли-продажи корпоративных облигаций на KASE заключено 60 сделок на сумму \$55 423,7 тыс. или 6 832,2 млн. тенге. По сравнению с предыдущим периодом (29 марта - 04 апреля, 94 сделки, \$126 817,9 тыс. или 15 697,6 млн. тенге) оборот данного сектора снизился в 2,2 раза. При этом договорных (прямых) сделок на KASE в рассматриваемом периоде заключено не было. В предыдущем периоде данные показатели составили 12,8% и 0,0007%. В сделках анализируемого периода на KASE участвовало 22 (22) члена KASE по облигациям 39 (40) наименований. При этом 9,8% (1,5%) брутто-оборота – 13,0% (2,4%) по операциям покупки и 6,5% (0,7%) – продажи прошло по счетам субъектов пенсионного рынка. Через счета депо, зарегистрированных на физических лиц, за неделю прошло 9,7% (9,6%) биржевого брутто-оборота корпоративных облигаций – 0,2% (13,4%) по операциям покупки и 19,2% (5,8%) по операциям продажи. **Рынок государственных ценных бумаг. Сектор первичного рынка.** В данном секторе на KASE в течение анализируемого периода сделок заключено не было. Торги по размещению государственных облигаций не проводились. **Сектор вторичного рынка (купли-продажи).** За исследуемый период суммарный объем 28 заключенных на KASE сделок с ГЦБ составил 29 421,7 млн. тенге (\$239,5 млн.). В предыдущем периоде (29 марта - 04 апреля) оборот ровнялся 13 977,9 млн. тенге или \$113,1 млн. при 32 сделках. Причина активизации вторичного рынка в анализируемом периоде традиционна – объемное размещение нот 06 апреля (163,5 млрд. тенге по сумме привлечения против 81,7 млрд. на прошлой неделе). Примечательно, что более 74% биржевого оборота пришлось на внутреннюю транзакцию одного из первичных агентов Национального Банка, перепродававшего 10 апреля на KASE своему клиенту купленные на аукционе ноты-28 выпуска 1077.

Российская Торговая Система по материалам сайта www.rts.ru

Итоги группы РТС за неделю с 09 по 13 апреля 2007 года.

Классический рынок РТС. За неделю с 9 по 13 апреля Индекс РТС вырос на 2,83% до 2001,59 (1946,47 на 6 апреля). Индекс акций второго эшелона вырос на 1,27% до 2093,18 (2066,86 на 6 апреля). Объем торгов на Классическом рынке за неделю составил 297,400 млн. долларов. Лидерами роста стали обыкновенные акции ОАО Химпром, которые выросли на 12,50% до \$0,09, обыкновенные акции ОАО ТАГМЕТ- на 11,63% до \$1,2 и обыкновенные акции ОАО ВЕРОФАРМ - на 10,84% до \$46. Лидерами понижения в РТС стали обыкновенные акции ОАО ТГК-2, снижение цены которых составило 9,29% до \$0,00127, обыкновенные акции ОАО Пермэнерго – 8,40% до \$12 и обыкновенные акции ОАО ТГК-9 – 7,69% до \$0,00036. Лидерами оборота стали обыкновенные акции ОАО РАО ЕЭС России, оборот которых за неделю составил \$96,616 млн., на втором месте обыкновенные акции ОАО Сбербанк России - \$37,491 млн., далее обыкновенные акции ОАО Газпром - \$34,219 млн. Доля указанных ценных бумаг в обороте составила, соответственно, 32,77%, 12,71% и 11,60%. **Биржевой рынок.** За неделю с 09 по 13 апреля 2007 года объем торгов на Биржевом рынке ОАО "Фондовая биржа "Российская Торговая Система" составил 311,11 млн. рублей, При этом объем торгов акциями "второго эшелона" составил 164,44 млн. рублей, что соответствует 39,16% от общего оборота. Всего за прошедший период на Биржевом рынке было заключено 2702 сделок, Участники торгов совершали операции со 105 ценными бумагами (без учета акций ОАО "Газпром"), Среди акций "второго эшелона" наибольший оборот пришелся на следующие ценные бумаги: обыкновенные акции ОАО РАО "ЕЭС России" (12,95%), ОАО "Сургутнефтегаз" (5,11%) и ОАО "Сбербанк России". Лидерами повышения прошедшей недели стали обыкновенные акции ОАО «СИТРОНИКС» (43,06%), привилегированные акции ОАО «Саратовэнерго» (39,29%), обыкновенные акции ОАО «Морион» (33,33%). Лидеры понижения: обыкновенные акции ОАО «Нижегородская сбытовая компания» (-55,66%) привилегированные акции ОАО «Нижекамскнефтехим» (-29,95%), обыкновенные акции ОАО «Башкирэнерго» (-15,38%). На прошлой неделе 1-ю позицию по объему торгов занял Сбербанк России, г. Санкт-Петербург, 2-е место заняло ЗАО ИК «Тройка Диалог», 3-е - ЗАО «ФИНАМ». **Рынок FORTS.** За неделю с 09 по 13 апреля общий объем торгов на срочном рынке FORTS (Фьючерсы и Опционы в РТС) составил 96,64 млрд. рублей или 2,09 млн. контрактов. Совокупный объем открытых позиций, по состоянию на последний день недели, 13 апреля, составил 96,84 млрд. рублей или 2,80 млн. контрактов. **RTS Board.** За период с 09 по 13 апреля 2007 года с бумагами, включенными в список RTS Board, было совершено 314 сделок. Общий объем торгов составил 13 773 тыс. долларов США.