



## Новости финансового рынка

**07.05.2007** За неделю с 02 по 06 мая 2007 года на торговой площадке ЗАО «Кыргызская фондовая биржа» зарегистрировано 40 сделок на общую сумму 6,11 млн. сом с ценными бумагами 16 эмитентов. На вторичном рынке ГКВ общий объем сделок за период с 02 по 06 мая 2007 года составил 171,86 млн. сом. Объем ГКВ в обращении на 06.05.2007г. составил 1 478,94 млн. сом.

**03.05.2007** В конце апреля 2007 года завершился конкурс "Лидер фондового рынка". По его итогам в четырех номинациях проведена рейтинговая оценка компаний Кыргызстана, использующих фондовый рынок в качестве источника привлечения инвестиций, а в пятой номинации проведен рейтинг топ-менеджеров компаний. 15 мая 2007 года в информационном агентстве АКИ-Пресс состоится итоговая пресс-конференция и церемония вручения наград победителям конкурса "Лидер фондового рынка". Shortlist итогов конкурса "Лидер фондового рынка" (в списке указаны компании и топ-менеджеры, занявшие первые три места в каждой номинации, в алфавитном порядке):

1. **"Лучшая листинговая компания"**: ОАО "Кыргызпромстройбанк", ОАО "Кыргызтелеком", ОАО "ЦУМ Холдинг".
2. **"Эмитент года"**: ОАО "АТФБанк Кыргызстан", ОАО "Кыргызкредит Банк", ОАО "Халык Банк Кыргызстан".
3. **"Лидер финансового сектора"**: АКБ "Кыргызстан", ОАО "Кыргызпромстройбанк", ОАО "Экобанк".
4. **"Компания года"**: ОАО "Кантский цементно-шиферный комбинат", АООТ "Реестма-Кыргызстан", ОАО "ЦУМ Холдинг".
5. **"Лучший топ-менеджер"**: Джорджио Фиаккони (ОАО "ЦУМ Холдинг"), Жумаш Сыдыков (ОАО "Кыргызпромстройбанк", Нурланбек Сагындыков (ОАО "Экобанк").

**02.05.2007.** 02 мая 2007 года Национальный банк Кыргызской Республики провел аукционы обратных РЕПО с ГКВу на срок 21 день (количество участников - 1, общий объем полученных заявок - 30,1 млн. сом, общий объем удовлетворенных заявок - 30,1 млн. сом, средневзвешенная ставка по удовлетворенным заявкам - 3,60 %); 42 дня (количество участников - 1, общий объем полученных заявок - 30,0 млн. сом, общий объем удовлетворенных заявок - 30,0 млн. сом, средневзвешенная ставка по удовлетворенным заявкам - 3,90%). Аукцион обратного РЕПО с ГКВу на срок 35 дней признан несостоявшимся ввиду отсутствия участников.

**02.05.2007.** Национальный банк Кыргызской Республики сообщает, что аукционы по размещению нот НБКР сроком обращения 14 и 28 дней, проведенный 02 мая 2007 года, в связи с недостаточным количеством участников признаны не состоявшимися.

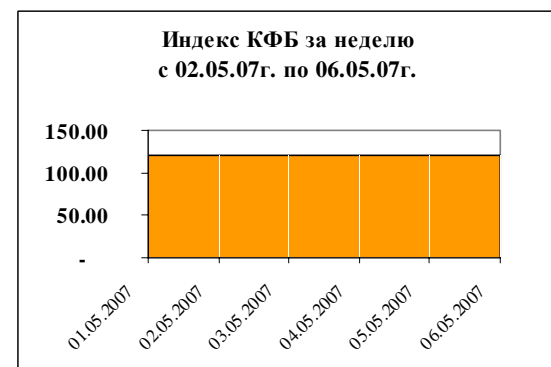
Основные параметры аукциона ГКВ, состоявшегося 03 мая 2007г.			
	3-мес.		
	Значение	Изменение*	
Спрос (тыс. сом)	10 000	-3 000	-23,08%
Продажа (тыс. сом)	7 000	0	0,00 %
Доходность срвз( % )	4,36	-0,24	-5,22%
6 мес.			
Спрос (тыс. сом)	17 000	1 000	6,25%
Продажа (тыс. сом)	10 000	0	0,00%
Доходность срвз( % )	4,97	-0,14	-2,74%
12 мес.			
Спрос (тыс. сом)	12 500	-10 600	-45,89%
Продажа (тыс. сом)	11 000	1 000	10,00%
Доходность срвз( % )	5,54	0,06	1,09%
18 мес.			
Спрос (тыс. сом)	17 120	800	4,90 %
Продажа (тыс. сом)	7 000	0	0,00 %
Доходность срвз( % )	8,50	-0,20	-2,30 %
24 мес.			
Спрос (тыс. сом)	11 020	10	0,09 %
Продажа (тыс. сом)	5 000	0	0,00 %
Доходность срвз( % )	10,10	0,10	1,00%

\* изменение по сравнению с прошлым аукционом

Учетный курс кыргызского сома с 05.05.07г. по 11.05.07г.			
	Значение	Изменение*	
		сом	%
USD	37,9582	-0,0918	-0,24
Евро	51,515	-0,2958	-0,57
Рубль	1,473	-0,0050	-0,34
Тенге	0,3182	0,0012	0,38

\* изменение по сравнению с предыдущим учетным курсом.

Учетная ставка НБКР с 03.05.07г.	
4,47 %	
По сравнению с предыдущим значением учетная ставка не изменилась	



## Общая информация о торгах на ЗАО «КФБ» за неделю с 02.05.07 г. по 06.05.07 г.

По итогам недельных торгов на торговой площадке ЗАО «Кыргызская фондовая биржа» зарегистрировано 40 сделок на общую сумму 6,11 млн. сом с ценными бумагами 16 эмитентов. За неделю с ценными бумагами коммерческих банков зарегистрировано 4 сделки на сумму 5,88 млн. сом. Из них заключены: 1 сделка с ценными бумагами ОАО Кыргызпромстройбанк на сумму 5,71 млн. сом, 2 сделки с ценными бумагами ОАО Экобанк на сумму 0,16 млн. сом и 1 сделка с ценными бумагами ОАО АТФБанк – Кыргызстан на сумму 0,01 млн. сом. В течение недели значение индекса не изменялось. На 6 мая 2007 года индекс составил 121,2427.

	Данные за неделю с		Изменения	
	02.05.07 по 06.05.07	23.04.07 по 27.04.07		
<b>Объем торгов (тыс. сом)</b>	6 108,95	162 353,04	-156 244,09	-96,24%
<b>Первичный (тыс. сом)</b>	5 710,00	92 664,60	-86 954,60	-93,84%
<b>Вторичный (тыс. сом)</b>	398,95	69 688,44	-69 289,49	-99,43%
<b>Листинг (тыс. сом)</b>	5 804,74	93 089,45	-87 284,71	-93,76%
<b>Не листинг (тыс. сом)</b>	304,21	69 263,60	-68 959,39	-99,56%
<b>Количество сделок</b>	40	36	4,00	11,11%

### Первичный и вторичный рынок за неделю с 02.05.07 г. по 06.05.07 г.

На первичном рынке за отчетную неделю зарегистрирована 1 сделка с ценными бумагами ОАО Кыргызпромстройбанк на сумму 5,71 млн. сом с количеством акций 11 420 экземпляров. На вторичном рынке за неделю заключено 39 сделок на 0,4 млн. сом. Наибольший объем торгов за отчетную неделю на вторичном рынке составили сделки с ценными бумагами ОАО Экобанк, акция простая на сумму 0,16 млн. сом, где удельный вес данной сделки составил 40% от общего объема торгов на вторичном рынке за рассматриваемый период.

### Объем торгов в секторе листинга и нелистинга за неделю с 02.05.07 г. по 06.05.07 г.

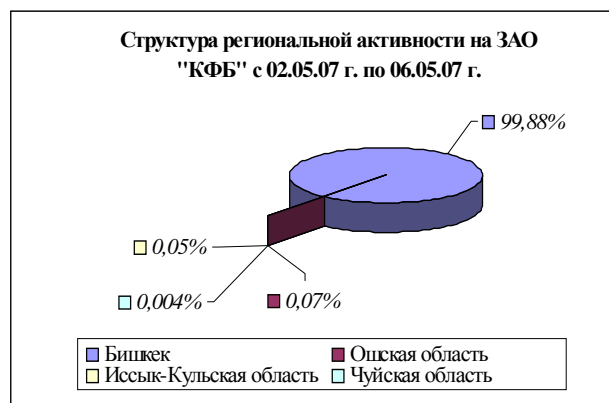
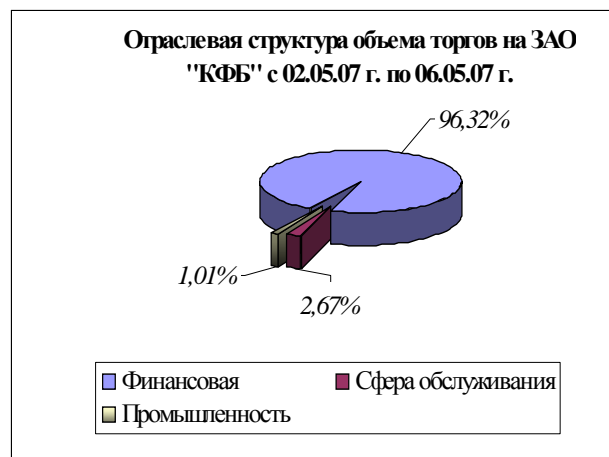
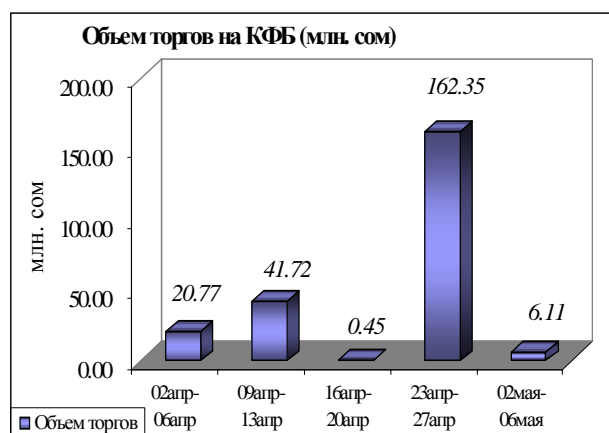
За рассматриваемую отчетную неделю в секторе листинга зарегистрировано 7 сделок на сумму 5,8 млн. сом. Из них заключены 1 сделка с ценными бумагами ОАО АТФБанк-Кыргызстан на сумму 0,01 млн. сом, 1 сделка с ценными бумагами ОАО Кыргызпромстройбанк на сумму 5,71 млн. сом и 5 сделок с ценными бумагами ОАО Кыргызтелеком на сумму 0,08 млн. сом. В секторе нелистинговых компаний зарегистрировано 33 сделки на общую сумму 0,3 млн. сом с количеством акций 37 044 экземпляров.

### Отраслевая структура объема торгов ценными бумагами за неделю с 02.05.07 г. по 06.05.07 г.

По итогам торгов за отчетную неделю наибольший объем торгов с ценными бумагами в разрезе сфер экономики сконцентрирован в финансовом секторе 96,32% (или 5,88 млн. сом) от общего объема торгов за отчетную неделю. Удельный вес объема торгов с ценными бумагами сферы обслуживания и промышленного сектора от общего объема торгов составил 2,67% (или 0,16 млн. сом) и 1,01% (или 0,06 млн. сом) соответственно. Всего за отчетный период зарегистрировано 40 сделок из них: промышленный сектор – 18 сделок, финансовый сектор - 4 сделки и сфера обслуживания – 18 сделок.

### Региональная структура объема торгов с ценными бумагами за неделю с 02.05.07 г. по 06.05.07 г.

По итогам торгов за отчетную неделю наибольший объем торгов пришелся на сделки с ценными бумагами акционерных обществ расположенных в г. Бишкек 99,88% (или 6,1 млн. сом) от общего объема торгов за отчетную неделю. По Ошской области объем торгов составил лишь 0,004 млн. сом, где удельный вес по области составил 0,07% от общего объема торгов за рассматриваемую неделю. Удельный вес объема торгов Иссык-Кульской области составил 0,05% (или 0,003 млн. сом) от общего объема торгов за отчетную неделю. По Чуйской области объем торгов составил 0,0003 млн. сом. Всего за отчетную неделю зарегистрировано 40 сделок, из них: г. Бишкек – 28 сделок, Чуйская область – 1 сделка, Иссык-Кульская область – 8 сделок и Ошская область – 3 сделки.



## Обзор торгов на КФБ за апрель 2007г.

### Общая информация о торгах на ЗАО «КФБ» за апрель 2007 года.

По итогам торгов за апрель 2007 года на торговой площадке Кыргызской фондовой биржи зарегистрировано 205 сделок на общую сумму 225,29 млн. сом с ценными бумагами 59 эмитентов. В сравнении с аналогичным периодом прошлого 2006 года объем торгов увеличился на 20,25 млн. сом, где объем торгов с ценными бумагами в апреле 2006г. составлял 205,04 млн. сом, количество зарегистрированных сделок также уменьшилось на 103 сделки (308 сделок в апреле 2006 года). С ценными бумагами коммерческих банков за отчетный период зарегистрировано 48 сделок на 153,46 млн. сом с ценными бумагами 5 банков-эмитентов. За аналогичный отчетный период прошлого 2006 года, данный показатель также увеличился на 136,95 млн. сом, где объем торгов по банковскому сектору составлял 16,51 млн. сом. Колебания индекса (Индекс КФБ - совокупный показатель динамики цен листинговых компаний) в течение апреля 2007 года совершались в диапазоне от 117,5527 до 122,8499 пункта. Динамику индекса КФБ определили движения цен на акции ОАО Кыргызтелеком (минимальное значение цены в апреле составило 10,00 сом, максимальное значение – 14,37 сом). По сравнению со значением индекса КФБ за начало апреля 2006 года наблюдается увеличение индекса на 94,76% (62,0087 - индекс на 1 апреля 2006 года).

	Данные за апрель 2007	Данные за апрель 2006	Изменения	
Объем торгов (тыс. сом)	225 287, 03	205 041,50	20 245,53	9,87%
Первичный (тыс. сом)	152 747, 60	153 473,68	-726,08	-0,47%
Вторичный (тыс. сом)	72 539, 43	51 567, 81	20 971,62	40,67%
Листинг (тыс. сом)	93 641, 3	44 694,1	48 947,2	109,52%
Не листинг (тыс. сом)	131 645, 73	160 347,44	-28 701,71	-17,90%
Количество сделок	205,00	308,00	-103	-33,44%

### Первичный и вторичный рынок за апрель 2007 года.

На первичном рынке за отчетный период заключено 11 сделок с ценными бумагами 3 эмитентов. Объем размещения составил 152,75 млн. сом. Из них: объем размещения с ценными бумагами 5 выпуска ОАО АзияУниверсалБанк составил 92,66 млн. сом, с ценными бумагами 8 выпуска ОАО Дос-Кредобанк на 20,08 млн. сом и с ценными бумагами 8 выпуска ОАО Халык Банк Кыргызстан - 40 млн. сом. За аналогичный период прошлого 2006 года на первичном рынке зарегистрирована 1 сделка с ценными бумагами ОАО Кадамжайский сурьмяной комбинат на сумму 153,47 млн. сом. На вторичном рынке объем торгов за рассматриваемый отчетный период составил 72,54 млн. сом, по сравнению с прошлым отчетным периодом 2006 года данный показатель увеличился на 20,97 млн. сом, где объем торгов составлял 51,57 млн. сом. Наибольший объем торгов на вторичном рынке (свыше 1 млн. сом) за апрель 2007 года составили сделки с госпакетом ОАО Кара-Балтинский горнорудный комбинат на общую сумму 69 млн. сом в размере 72,28% (удельный вес данной сделки от объема торгов на вторичном рынке составляет 95,12%).

### Объем торгов в секторе листинга и нелистинга за апрель 2007 года.

В секторе Листинга за рассматриваемый период заключено 25 сделок на сумму 93,64 млн. сом, с ценными бумагами 4 эмитентов. Из них с простыми акциями ОАО АзияУниверсалБанк заключена 1 сделка на сумму 92,66 млн. сом с количеством ценных бумаг 926 646 экземпляров. Цена за акцию составила 100,00 сом. С простыми акциями ОАО Кыргызпромстройбанк зарегистрирована 1 сделка на 40 млн. сом с количеством ценных бумаг 800 экземпляров. Цена за акцию составила 500,00 сом. С простыми акциями ОАО Кыргызтелеком заключено 22 сделки на 0,58 млн. сом с количеством ценных бумаг 43 515 экземпляров. Средняя цена акций ОАО Кыргызтелеком за апрель 2007 года составляет 13,22 сом. С ценными бумагами ОАО Нур (г. Жалалабад) зарегистрирована 1 сделка на 1 350 сом с количеством ценных бумаг 90 экземпляров по цене 15 сом. По сравнению с аналогичным периодом прошлого 2006 года показатель объема торгов в секторе листинга увеличился на 109,52%, где объем торгов за апрель 2006 года составлял 44,69 млн. сом. С ценными бумагами нелистинговых компаний зарегистрировано 180 сделок на общую сумму 131,65 млн.сом. По сравнению с предыдущим периодом 2006 года объем зарегистрированных сделок уменьшился на 17,9%, который составлял в апреле 2006 года 160,35 млн. сом.

### Региональная структура объема торгов с ценными бумагами за апрель 2007 года.

В апреле 2007 года наибольший удельный вес торгов пришелся на ценные бумаги акционерных обществ, которые расположены в г. Бишкек 68,67% (или 154,69 млн. сом) от общего объема торгов за текущий период. Объем торгов по Чуйской области составил 31,08% (или 70,02 млн. сом), по Жалалабадской области 0,22% (или 0,51 млн. сом), по Таласской области 0,02% (или 0,04 млн. сом), по Иссык-Кульской области 0,01% (или 0,02 млн. сом) и по Ошской области объем торгов 1 745,06 сом. Всего за отчетную неделю зарегистрировано 205 сделок, из них: г. Бишкек – 137 сделок, Чуйская область – 33 сделки, Иссык-Кульская область – 24 сделки, Жалалабадская область – 7 сделок, Ошская область – 3 сделки и Таласская область – 1 сделка.

### Отраслевая структура объема торгов ценными бумагами за апрель 2007 года.

В апреле 2007 года наибольший объем торгов в разрезе сфер экономики сконцентрирован в финансовом секторе 68,12% (или 153,46 млн. сом) от общего объема торгов за отчетный период. Объем торгов с ценными бумагами промышленного сектора составил 31,4% (или 70,74 млн. сом), и лишь 0,49% (или 1,09 млн. сом) объема торгов составили торги с ценными бумагами сферы обслуживания. Всего за отчетный период зарегистрировано 205 сделок из них: промышленный сектор – 94 сделок, финансовый сектор - 51 сделка и сфера обслуживания – 60 сделок.

## Государственные казначейские векселя

На 06.05.07г. объем ГКВ в обращении составил 1 478,94 млн. сомов. Из них 339,88 млн. сомов приходится на ГКВ-12; 159,33 млн. сомов на ГКВ-6; 69,05 млн. сомов – ГКВ-3, на ГКВ-18 – 521,6 млн. сомов и 389,08 млн. сомов на ГКВ-24. Как можно увидеть из графика - наибольший удельный вес в структуре объема по-прежнему занимают ГКВ с более длительным сроком погашения ГКВ-12, ГКВ-18, ГКВ-24.

Общий объем ГКВ в обращении по сравнению с данными на 27.04.07г. увеличился на 13,96 млн. сомов. Данное изменение произошло за счет увеличения в обращении ГКВ-18 на 2,0 млн. сомов, ГКВ-24 на 5,0 млн. сомов, ГКВ-6 на 7,36 млн. сомов, ГКВ-3 на 1,61 млн. сом, а также уменьшения в обращении ГКВ-12 - 2,01 млн. сомов.

## Первичный рынок ГКВ

На прошедшем 03.05.07г. аукционе ГКВ наблюдалось падение доходности по сравнению с предыдущим аукционом на все виды ГКВ, кроме ГКВ-12 и ГКВ-24, доходность на которые выросла 0,06 % и 0,1 % годовых и составила 5,54 % и 10,10 % годовых соответственно. Доходность по ГКВ-3, ГКВ-6 и ГКВ-18 упала на 0,24 %, 0,14 % и 0,20 % годовых соответственно и составила по ГКВ-3 - 4,36 % годовых, по ГКВ-6 - 4,97 % годовых и по ГКВ-18 – 8,50 % годовых.

## Вторичный рынок ГКВ

Общий объем сделок на вторичном рынке за период с 02 по 06 мая 2007г. составил 171,86 млн. сомов, что на 170,73 млн. сом больше по сравнению с данными за предыдущую неделю, где объем торгов на вторичном рынке составлял 1,13 млн. сом. На вторичном рынке на отчетной неделе сделки проводились со всеми видами ГКВ, кроме ГКВ -24. Общий объем сделок за отчетную неделю составил по ГКВ-3 – 12,00 млн. сом, ГКВ-6 – 68,37млн. сом, по ГКВ-12 – 48,2 млн. сом, ГКВ-18 - 43,29 млн. сом. Наибольший удельный вес сделок пришелся на сделки с ГКВ-6– 39,78 % от общего объема сделок за период.

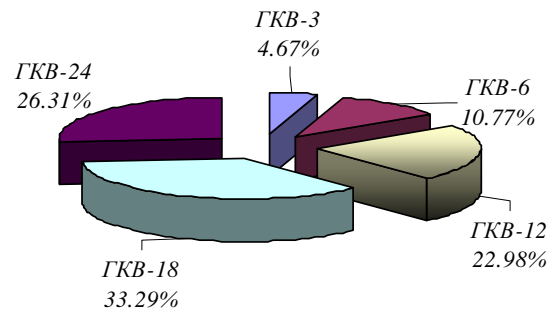
## Валютные торги

Общий объем валютных торгов за период с 02 по 06 мая 2007г. составил 12 350 тыс. долл. США, что на 2 900 тыс. долл. больше по сравнению с данными за предыдущую неделю, где объем валютных торгов составлял 9 450 тыс. долл. Объем межбанковских валютных сделок за исследуемый период составил – 2 350 тыс. долл. США, что составило 19,03 % от общего объема валютных торгов периода. Напомним, что на предыдущей неделе данный показатель составлял 2 500 тыс. долл. США (26,45 % от общего объема торгов). Наибольшее значение на отчетной неделе средневзвешенный курс доллара США принимал 02.05.07г. 1\$=37,9721.

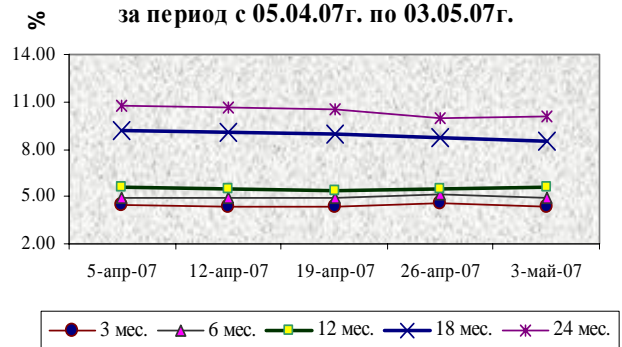
## Межбанковский рынок кредитных ресурсов

За период с 27 апреля по 03 мая 2007 г. на межбанковском рынке использовались все виды кредитных ресурсов, кроме РЕПО-сделок и кредитов в национальной валюте. Кредиты, выдаваемые в иностранной валюте нерезидентам, составили 6 710,83 млн. сомов, где средняя процентная ставка составила 3,54 % годовых, а кредиты, выдаваемые в иностранной валюте резидентам составили 30,45млн. сом, со средней процентной ставкой 8,16 % годовых.

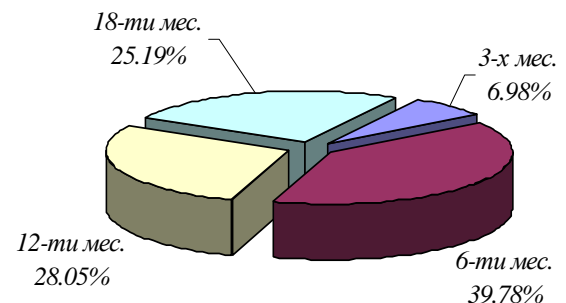
**Структура объема ГКВ в обращении на 06.05.07г.**



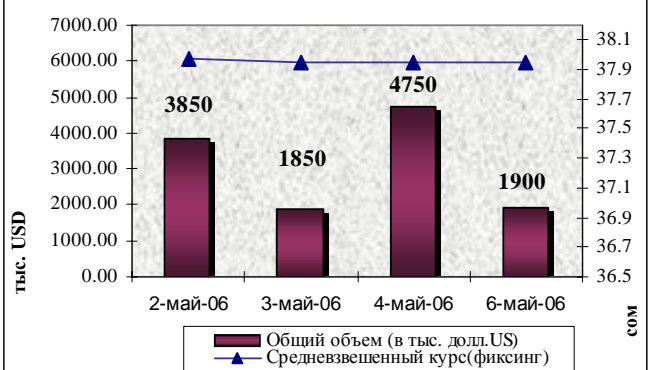
**Динамика доходности ГКВ за период с 05.04.07г. по 03.05.07г.**



**Структура вторичного рынка ГКВ за период с 02.05.07г. по 06.05.07г.**



**Валютные торги (USD) за период с 02.05.07г. по 06.05.07г.**





## События международных фондовых рынков

Казахстанская фондовая биржа  
по материалам сайта [www.kase.kz](http://www.kase.kz)

Обзор торгов с 26 апреля по 02 мая 2007г.

**Рынок акций. Сектор первичного рынка.** В данном секторе на Казахстанской фондовой бирже (KASE) в течение анализируемого периода сделок заключено не было. Торги по размещению акций не проводились. **Сектор вторичного рынка (купли-продажи).** За исследуемый период на KASE в данном секторе с долевыми инструментами заключено 394 сделки на сумму \$92 896,0 тыс. или 11 183,4 млн. тенге. По сравнению с предыдущим периодом (19 - 25 апреля, 359 сделок, \$52 278,4 тыс. или 6 337,6 млн. тенге) оборот вырос в 1,8 раза. В анализируемом периоде на KASE 2,5% операций в количественном выражении и 14,9% в объемном были договорными (прямыми). В предыдущем периоде данные показатели составили 2,5% и 8,9%. В сделках анализируемого периода участвовало (в скобках приводятся сопоставимые показатели предыдущего периода) 30 (34) членов KASE. В сделки были вовлечены акции 28 (30) наименований. При этом 3,5% (10,9%) брутто-оборота рынка – 1,8% (3,4%) по операциям покупки и 5,1% (18,5%) по операциям продажи контролировали "пенсионщики". Доля физических лиц немного снизилась. Так за неделю через счета депо, зарегистрированные на инвесторов этой категории, прошло 9,8% (18,6%) биржевого брутто-оборота акций – 9,5% (22,1%) по операциям покупки и 10,2% (15,1%) по операциям продажи. **Рынок корпоративных облигаций. Сектор первичного рынка.** 26 апреля в торговой системе KASE были открыты специализированные торги по размещению облигаций KZPC1Y03C330 и облигаций KZPC4Y09C331 АО "Темірбанк". К размещению на торгах был предложен весь зарегистрированный в рамках упомянутых выпусков объем облигаций. Торги признаны несостоявшимися по причине полного отсутствия спроса. 26 апреля в торговой системе KASE состоялись специализированные торги по размещению облигаций KZ2CKY05B976 АО "Кедентранссервис" (Алматы). В торгах приняла участие 2 члена KASE, которые подали 5 заявок на покупку 100 тыс. облигаций. Эмитент удовлетворил в полном объеме две заявки на покупку 10 тыс. облигаций, разместив тем самым 10% от запланированного объема. Все заявки были удовлетворены по чистой цене 99,9878% от номинальной стоимости облигации. Сумма привлечения составила 10 059 474,44 тенге. Все сделки были исполнены. **Сектор вторичного рынка (купли-продажи).** Всего за исследуемый период в секторе купли-продажи корпоративных облигаций на KASE заключено 99 сделок на сумму \$58 536,6 тыс. или 7 035,6 млн. тенге. По сравнению с предыдущим периодом (19 - 25 апреля, 60 сделок, \$61 120,9 тыс. или 7 397,7 млн. тенге) оборот сектора снизился на 4,2%. При этом объем договорных (прямых) сделок с облигациями на KASE составил 1,0% в количественном выражении и 0,0001% в объемном. В предыдущем периоде данные показатели составили 15,0% и 10,1%. В сделках анализируемого периода на KASE участвовал 21 (22) член KASE по облигациям 44 (29) наименований. При этом 1,9% (11,2%) брутто-оборота – 3,2% (22,4%) по операциям покупки и 0,6% (0,05%) – продажи прошло по счетам субъектов пенсионного рынка. Через счета депо, зарегистрированных на физических лиц, за неделю прошло 25,0% (12,7%) биржевого брутто-оборота корпоративных облигаций – 2,5% (0,2%) по операциям покупки и 47,6% (25,2%) по операциям продажи. **Рынок государственных ценных бумаг. Сектор первичного рынка.** 27 апреля в торговой системе KASE методом специализированных торгов был проведен аукцион по размещению государственных долгосрочных сберегательных казначейских обязательств Министерства финансов Республики Казахстан МЕУЖКАМ-72 первого выпуска, на котором Министерство финансов планировало разместить облигации на сумму 12 100,0 млн. тенге по номинальной стоимости. В торгах приняла участие 5 первичных дилеров – членов KASE категории "К". По итогам торга эмитент провел отсечение по значению фиксированного купона 0,05% годовых и принял к удовлетворению заявки на сумму 9 600,0 млн. тенге. **Сектор вторичного рынка (купли-продажи).** За исследуемый период суммарный объем 36 заключенных на KASE сделок с ГЦБ составил 11 313,6 млн. тенге (\$94,2 млн.). В предыдущем периоде (19 - 25 апреля) оборот достиг 17 331,5 млн. тенге или \$143,2 млн. при 16 сделках.

Российская Торговая Система  
по материалам сайта [www.rts.ru](http://www.rts.ru)

Итоги группы РТС за неделю с 02 по 04 мая 2007 года.

**Классический рынок РТС.** За неделю с 2 по 4 мая Индекс РТС снизился на -0,28% до 1930,05 (1935,51 на 28 апреля). Индекс акций второго эшелона вырос на 0,55% до 2067,43 (2056,16 на 28 апреля). Объем торгов на Классическом рынке за неделю составил 116,900 млн. долларов. Лидерами роста стали обыкновенные акции ОАО Южный Кузбасс, которые выросли на 11,90% до \$23,5, обыкновенные акции ОАО Саяно-Шушенская ГЭС - на 6,13% до \$1,73 и обыкновенные акции ОАО Аптечная сеть 36,6 - на 4,88% до \$86. Лидерами понижения стали обыкновенные акции ОАО ЮКОС, ао (YUKO), снижение цены которых составило 8,98% до \$0,38, обыкновенные акции ОАО Ростелеком, ао (RTKM) – 8,89% до \$9,02 и обыкновенные акции ОАО РИТЭК – 7,41% до \$10. Лидерами оборота стали обыкновенные акции ОАО РАО ЕЭС России, оборот которых за неделю составил \$28,345 млн., на втором месте обыкновенные акции ОАО ЛУКОЙЛ - \$16,792 млн., далее обыкновенные акции ОАО Сбербанк России - \$16,175 млн. Доля указанных ценных бумаг в обороте составила соответственно 24,27%, 14,38% и 13,85%. **Биржевой рынок.** За неделю с 02 по 04 мая 2007 года объем торгов на Биржевом рынке ОАО "Фондовая биржа "Российская Торговая Система" составил 140,54 млн. рублей, При этом объем торгов акциями "второго эшелона" составил 86,19 млн. рублей, что соответствует 61,33% от общего оборота. Всего за прошедший период на Биржевом рынке было заключено 790 сделок, Участники торгов совершали операции со 99 ценными бумагами (без учета акций ОАО "Газпром"). Среди акций "второго эшелона" наибольший оборот пришелся на следующие ценные бумаги: обыкновенные акции ОАО "Северо-Западный Телеком" (9,26%), ОАО "ЧТПЗ" (7,33%), ОАО "Жигулевская ГЭС" (4,94%). Лидерами повышения прошедшей недели стали привилегированные акции ОАО «Саратовэнерго» (70,00%), ОАО «Волжская ГЭС» (24,92%), ОАО «Волгоградэнерго» (24,88%). Лидеры понижения: обыкновенные акции ОАО «Омская электрогенерирующая компания» (-26,65%), ОАО «Башкирэнерго» (-22,86%), ОАО «ПМП» (-11,11%). На прошлой неделе 1-ю позицию по объему торгов заняло 1-е место заняло ЗАО ИК «Тройка Диалог», 2-е место заняло ООО «КИТ Финанс», 3-е - Сбербанк России ОАО, г. Санкт-Петербург. **Рынок FORTS.** За неделю с 02 по 04 мая общий объем торгов на срочном рынке FORTS (Фьючерсы и Опционы в РТС) составил 38,96 млрд. рублей или 1,0 млн. контрактов. Совокупный объем открытых позиций, по состоянию на последний день недели, 04 мая, составил 127,8 млрд. рублей или 3,68 млн. контрактов. **RTS Board.** За период с 02 по 04 мая 2007 года с бумагами, включенными в список RTS Board, было совершено 113 сделок. Общий объем торгов составил 4 056 тыс., долларов США.