



## Новости финансового рынка

**14.05.2007** За неделю с 07 по 11 мая 2007 года на торговой площадке ЗАО «Кыргызская фондовая биржа» зарегистрировано 63 сделки на общую сумму 141,98 млн. сом с ценными бумагами 22 эмитентов. На вторичном рынке ГКВ общий объем сделок за период с 07 по 11 мая 2007 года составил 85,23 млн. сомов. Объем ГКВ в обращении на 11.05.2007г. составил 1 489,94 млн. сомов.

**11.05.2007** ОАО «КыргызКредитБанк» сообщает, что решением Государственного Агентства по финансовому надзору и отчетности при Правительстве Кыргызской Республики от 08 мая 2007 года был зарегистрирован выпуск седьмой эмиссии акций ОАО «КыргызКредитБанк», в количестве 4 500 000 экземпляров простых именных акций, стоимость одной акции – 20 сом, на общую сумму 90 000 000 сом. В едином государственном реестре седьмому выпуску присвоен государственный регистрационный номер KG0107104018.

**10.05.2007** 10 мая 2007 года Национальный банк Кыргызской Республики провел аукционы обратных РЕПО с ГКВу на срок 21 день (количество участников - 1, общий объем полученных заявок - 52,8 млн. сом, общий объем удовлетворенных заявок - 52,8 млн. сом, средневзвешенная ставка по удовлетворенным заявкам - 3,50 %); 42 дня (количество участников - 1, общий объем полученных заявок - 21,7 млн. сом, общий объем удовлетворенных заявок - 21,7 млн. сом, средневзвешенная ставка по удовлетворенным заявкам - 3,90%). Аукцион обратного РЕПО с ГКВу на срок 63 дня признан несостоявшимся ввиду отсутствия участников. ([www.nbkr.kg](http://www.nbkr.kg))

**08.05.2006** Государственное агентство по финансовому надзору и отчетности при Правительстве Кыргызской Республики на основании приказа Министерства юстиции Кыргызской Республики от 27 апреля 2007 года № 1007 до особого распоряжения приостановило (заблокировало) проведение сделок с ценными бумагами ЗАО «Кыргызхлопок».

**08.05.2006** Национальный банк Кыргызской Республики проведет семинар, посвященный развитию рынка розничных платежей в Кыргызской Республике. Семинар в формате "круглого стола" запланирован на 23-25 мая 2007 года в городе Бишкек. На семинаре будет представлен анализ текущей ситуации в платежной системе Кыргызстана, а также определены слабые и сильные стороны в процессе модернизации платежной системы и ее инфраструктуры с учетом опыта других стран. В работе семинара примут участие представители министерств и ведомств, коммерческих банков, организаций коммунальных хозяйств Кыргызской Республики, представители центральных/национальных банков государств-участников ЕврАзЭС, а также представители международных организаций. Семинар пройдет в формате пленарных заседаний, где будут озвучены доклады участников "круглого стола" по вопросам реализации "зарплатных" проектов, оплаты регулярных платежей и расчетов с использованием платежных карт. ([www.nbkr.kg](http://www.nbkr.kg))

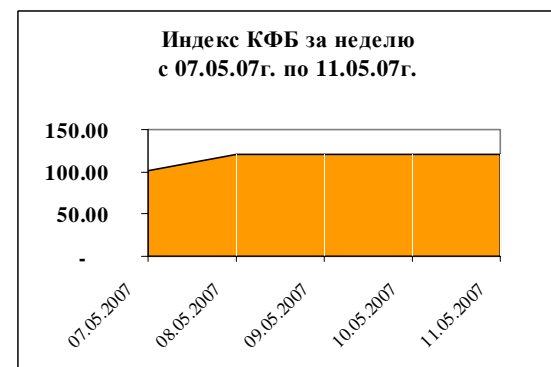
Основные параметры аукциона ГКВ, состоявшегося 10 мая 2007г.			
	3-мес.		
	Значение	Изменение*	
Спрос (тыс. сом)	9 000	-1 000	-10,00%
Продажа (тыс. сом)	6 000	-1 000	-14,29%
Доходность срвз( % )	4,68	0,32	7,34%
6 мес.			
Спрос (тыс. сом)	15 000	-2 000	-11,76%
Продажа (тыс. сом)	10 000	0	0,00%
Доходность срвз( % )	4,97	0,00	0,00%
12 мес.			
Спрос (тыс. сом)	13 500	1 000	8,00%
Продажа (тыс. сом)	11 000	0	0,00%
Доходность срвз( % )	5,59	0,05	0,90%
18 мес.			
Спрос (тыс. сом)	16 500	-620	-3,62 %
Продажа (тыс. сом)	7 000	0	0,00 %
Доходность срвз( % )	8,41	-0,09	-1,06 %
24 мес.			
Спрос (тыс. сом)	11 020	0	0,00 %
Продажа (тыс. сом)	5 000	0	0,00 %
Доходность срвз( % )	10,01	-0,09	-0,89%

\* изменение по сравнению с прошлым аукционом

Учетный курс кыргызского сома с 12.05.07г. по 18.05.07г.			
	Значение	Изменение*	
		сом	%
USD	37,9500	-0,0082	-0,02
Евро	51,1509	-0,3641	-0,71
Рубль	1,4676	-0,0054	-0,37
Тенге	0,3152	-0,0030	-0,94

\* изменение по сравнению с предыдущим учетным курсом.

Учетная ставка НБКР с 09.05.07г.	
4,56 %	
По сравнению с предыдущим значением учетная ставка повысилась на 0,09%	



## Торги финансовыми инструментами на ЗАО «КФБ»

### Общая информация о торгах на ЗАО «КФБ» за неделю с 07.05.07 г. по 11.05.07 г.

По итогам недельных торгов на торговой площадке ЗАО «Кыргызская фондовая биржа» зарегистрировано 63 сделки на общую сумму 141,98 млн. сом с ценными бумагами 22 эмитентов. За неделю с ценными бумагами коммерческих банков зарегистрировано 28 сделок на сумму 43,63 млн. сом. Из них заключены 2 сделки с ценными бумагами ОАО Кыргызпромстройбанк на сумму 0,04 млн. сом, 24 сделки с ценными бумагами ОАО Экобанк на сумму 42,31 млн. сом и 2 сделки с ценными бумагами ОАО Коммерческий банк Кыргызстан на сумму 1,28 млн. сом. В течение недели значение индекса изменилось один раз. Это было связано с изменениями цены на акции ОАО Кыргызтелеком. На 11 мая 2007 года индекс составил 121,2427.

	Данные за неделю с		Изменения	
	07.05.07 по 11.05.07	02.05.07 по 06.05.07		
<b>Объем торгов (тыс. сом)</b>	141 979,6	6 108,95	135 870,65	2 224,13%
<b>Первичный (тыс. сом)</b>	42 314,00	5 710,00	36 604	641,05%
<b>Вторичный (тыс. сом)</b>	99 665,6	398,95	99 266,65	24 882,09%
<b>Листинг (тыс. сом)</b>	112,49	5 804,74	-5 692,25	-98,06%
<b>Не листинг (тыс. сом)</b>	141 867,11	304,21	141 562,9	46 535,18%
<b>Количество сделок</b>	63	40	23	57,50%

### Первичный и вторичный рынок за неделю с 07.05.07 г. по 11.05.07 г.

На первичном рынке за отчетную неделю зарегистрировано 24 сделки с ценными бумагами ОАО Экобанк на сумму 42,31 млн. сом с количеством акций 42 314 экземпляров. На вторичном рынке за неделю заключено 39 сделок на 99,67 млн. сом. Наибольший объем торгов за отчетную неделю на вторичном рынке составили сделки с ценными бумагами АООТ Кыргызавтомаш, акция простая на сумму 95,12 млн. сом, где удельный вес данных сделок составил 95,43% от общего объема торгов на вторичном рынке за рассматриваемый период.

### Объем торгов в секторе листинга и нелистинга за неделю с 07.05.07 г. по 11.05.07 г.

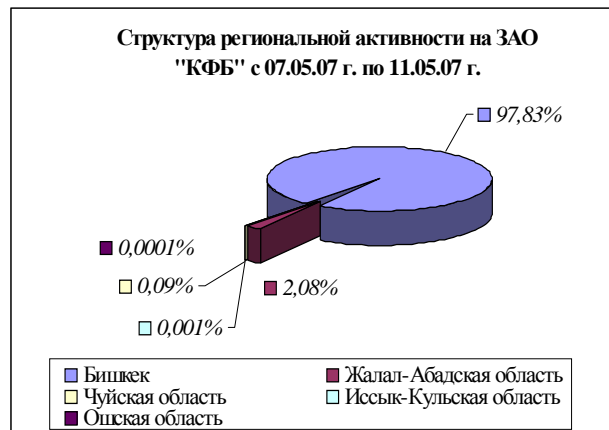
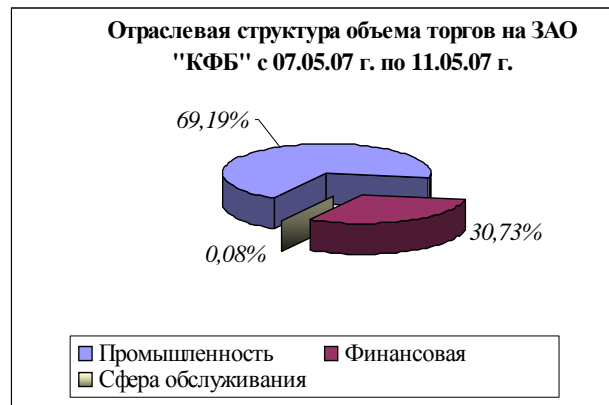
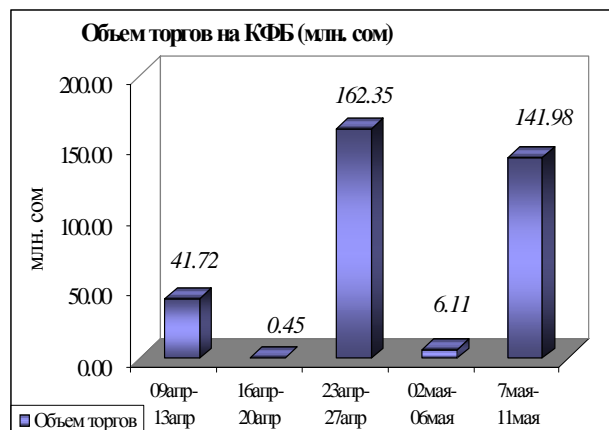
За рассматриваемую отчетную неделю в секторе листинга зарегистрировано 6 сделок на сумму 0,11 млн. сом. Из них заключены 2 сделки с ценными бумагами ОАО Кыргызпромстройбанк на сумму 0,03 млн. сом и 4 сделки с ценными бумагами ОАО Кыргызтелеком на сумму 0,08 млн. сом. В секторе нелистинговых компаний зарегистрировано 57 сделок на общую сумму 141,87 млн. сом с количеством акций 516 407 экземпляров.

### Отраслевая структура объема торгов ценными бумагами за неделю с 07.05.07 г. по 11.05.07 г.

По итогам торгов за отчетную неделю наибольший объем торгов с ценными бумагами в разрезе сфер экономики сконцентрирован в промышленном секторе 69,19% (или 98,23 млн. сом) от общего объема торгов за отчетную неделю. Удельный вес объема торгов с ценными бумагами сферы обслуживания и финансового сектора от общего объема торгов составил 0,08% (или 0,12 млн. сом) и 30,73% (или 43,63 млн. сом) соответственно. Всего за отчетный период зарегистрировано 63 сделки из них: промышленный сектор – 27 сделок, финансовый сектор - 28 сделок и сфера обслуживания – 8 сделок.

### Региональная структура объема торгов с ценными бумагами за неделю с 07.05.07 г. по 11.05.07 г.

По итогам торгов за отчетную неделю наибольший объем торгов пришелся на сделки с ценными бумагами акционерных обществ расположенных в г. Бишкек 97,83% (или 138,9 млн. сом) от общего объема торгов за отчетную неделю. По Жалалабатской области объем торгов составил 2,95 млн. сом, где удельный вес по области составил 2,08% от общего объема торгов за рассматриваемую неделю. Удельный вес объема торгов с ценными бумагами Чуйской области составил 0,09% (или 0,13 млн. сом) от общего объема торгов за отчетную неделю. По Иссык-Кульской области объем торгов составил 0,002 млн. сом. По Ошской области объем торгов за отчетную неделю составил 75,65 сом. Всего за отчетную неделю зарегистрировано 63 сделки, из них: г. Бишкек – 46 сделок, Чуйская область – 9 сделок, Иссык-Кульская область – 4 сделки, Жалалабатская область – 3 сделки и Ошская область – 1 сделка.



## Обзор сектора листинга на КФБ за апрель 2007г.

По состоянию на 1 мая 2007 года в Котировальном листе ЗАО «Кыргызская Фондовая Биржа» состояли ценные бумаги 10 эмитентов:

- в категории «А»: простые акции ОАО «Кыргызтелеком», ОАО «Азия Универсал Банк», ОАО АТФБанк-Кыргызстан» и ОАО "Майлуу-Суйский электроламповый завод".
- в категории «В»: акции простые и привилегированные ОАО «Кыргызпромстройбанк», акции простые «Кыргызкредит Банк» и ОАО РК «Аманбанк».
- в категории «С»: акции простые ОАО «Нур» (г. Жалалабад), ОАО «Besser-Центральная Азия» и ОАО «ЦУМ-Холдинг».

### Обзор торгов листинговых компаний за апрель 2007 года.

За апрель 2007 года общий объем торгов в секторе листинговых ценных бумаг составил 93,64 млн. сом (что составляет 41,56% от общего объема торгов (225,29 млн. сом заключенных на КФБ за апрель 2007 года), в сравнении с аналогичным периодом прошлого 2006 года данный показатель увеличился на 109,52%, где объем торгов в секторе листинговых компаний составлял 44,69 млн. сом. За рассматриваемый отчетный период было заключено 25 сделок с листинговыми ценными бумагами 4 компаний (где удельный вес составил 12,2% от общего количества сделок (205 сделок) заключенных на КФБ за апрель 2007 года).

**В категории «А» Котировального листа КФБ находятся ценные бумаги 4 эмитентов.** С ценными бумагами листинговых компаний категории «А» заключено 23 сделки на общую сумму 93,24 млн. сом.

С простыми акциями **ОАО Азия Универсал Банк** заключена 1 сделка с количеством ценных бумаг 926 646 экземпляров на общую сумму 92,66 млн. сом. Цена за акцию составила 100,00 сом.

С простыми акциями **ОАО Кыргызтелеком** заключено 22 сделки с количеством ценных бумаг 43 515 экземпляров на общую сумму 0,58 млн. сом. За рассматриваемый период цена колебалась в пределах от 10,00 сом до 14,37 сом за акцию. Средняя цена за февраль 2007 года составила 13,22 сом.

С простыми акциями **ОАО Майлуу-Суйский электроламповый завод** и **ОАО АТФБанк-Кыргызстан** сделок за апрель 2007 года не зарегистрировано.

**В категории «В» находятся ценные бумаги 3 эмитентов.** С ценными бумагами в данной категории заключена 1 сделка на 0,4 млн. сом.

С простыми акциями **ОАО Кыргызкредит Банк** сделок за рассматриваемый период сделок не зарегистрировано.

С простыми акциями **ОАО Кыргызпромстройбанк** зарегистрирована 1 сделка с количеством ценных бумаг 800 экземпляра на общую сумму 0,4 млн. сом. Цена за акцию составила 500,00 сом.

С простыми акциями **ОАО РК Аманбанк** сделок за рассматриваемый период не зарегистрировано.

**В категории «С» находятся ценные бумаги 3 эмитентов.** С ценными бумагами в данной категории зарегистрирована 1 сделка на сумму 0,001 млн. сом.

С простыми акциями **ОАО Нур** зарегистрирована 1 сделка с количеством ценных бумаг 90 экземпляров на общую сумму 0,001 млн. сом. Цена за акцию составила 15 сом.

С простыми акциями **ОАО Besser-Центральная Азия** и **ОАО ЦУМ-Холдинг** сделок за рассматриваемый период сделок не зарегистрировано.

### Капитализация

Капитализация – сумма рыночной стоимости компаний, включенных в расчет индекса биржи, прошедших процедуру листинга на Бирже

Индекс КФБ - совокупный показатель динамики цен листинговых компаний.

Колебания индекса в течение апреля 2007 года совершались в диапазоне от 117,5527 до 122,8499 пункта. Капитализация рынка на конец отчетного периода составила 3 975,55 млн. сом, значение индекса 121,2427. Динамику индекса КФБ определили движения цен на акции такой компании как ОАО Кыргызтелеком. По сравнению со значением рыночной капитализации и индекса КФБ за отчетный период 2006 года наблюдается увеличение индекса в 1,8 раза (66,4962 индекс за апрель 2006 года) и капитализации в 1,8 раза (2 232,06 млн. сом капитализация за апрель 2006 года).

### Доля первичного рынка с ценными бумагами листинговых компаний

Среди эмитентов листинговых компаний на первичном рынке за апрель 2007 года зарегистрирована 1 сделка на 92,66 млн. сом простыми акциями 5 выпуска ОАО Азия Универсал Банк. Где удельный вес объема торгов на первичном рынке с ценными бумагами листинговых компаний составил 41,13% от общего объема торгов заключенных на КФБ за апрель месяц (225,29 млн. сом) и 99 % от общего объема торгов за апрель 2007 года в секторе Листинг (93,64 млн. сом).

## Государственные казначейские векселя

На 11.05.07г. объем ГКВ в обращении составил 1 489,94 млн. сомов. Из них 334,88 млн. сомов приходится на ГКВ-12; 166,83 млн. сомов на ГКВ-6; 70,55 млн. сомов – ГКВ-3, на ГКВ-18 – 523,6 млн. сомов и 394,08 млн. сомов на ГКВ-24. Как можно увидеть из графика - наибольший удельный вес в структуре объема по-прежнему занимают ГКВ с более длительным сроком погашения ГКВ-12, ГКВ-18, ГКВ-24.

Общий объем ГКВ в обращении по сравнению с данными на 03.05.07г. увеличился на 11,0 млн. сомов. Данное изменение произошло за счет увеличения в обращении ГКВ-18 на 2,0 млн. сомов, ГКВ-24 на 5,0 млн. сомов, ГКВ-6 на 7,50 млн. сомов, ГКВ-3 на 1,50 млн. сом, а также уменьшения в обращении ГКВ-12 - 5,0 млн. сомов.

## Первичный рынок ГКВ

На прошедшем 10.05.07г. аукционе ГКВ наблюдалось падение доходности по сравнению с предыдущим аукционом на ГКВ-18 и ГКВ-24, доходность на которые упала на 0,09 % годовых. Доходность по ГКВ-6 осталась на уровне предыдущего аукциона – 4,97 % годовых. Доходность ГКВ-3 и ГКВ-12 выросла на 0,32 % и 0,05 % годовых соответственно и составила по ГКВ-3 - 4,68 % годовых и по ГКВ-12 - 5,59 % годовых.

## Вторичный рынок ГКВ

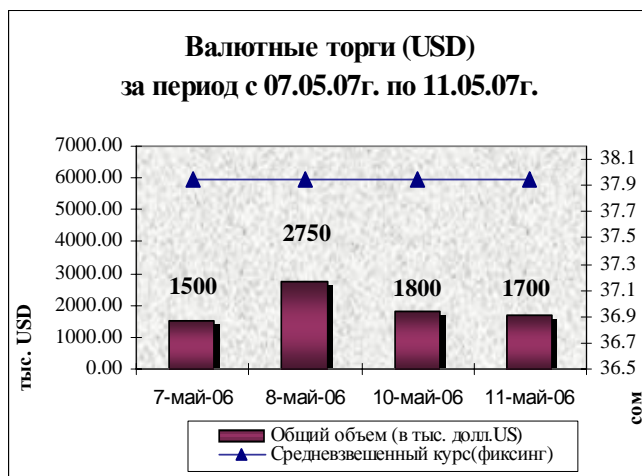
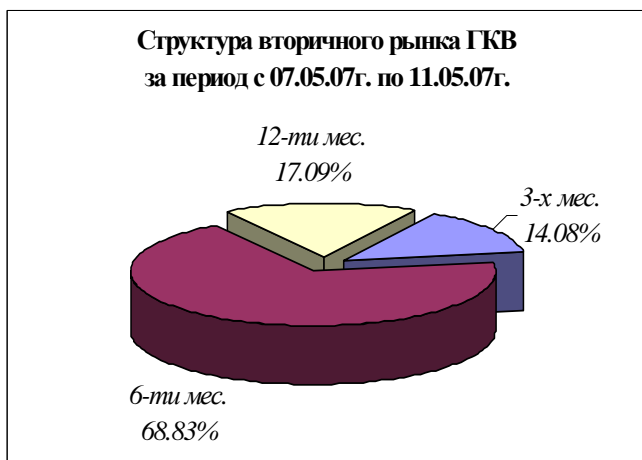
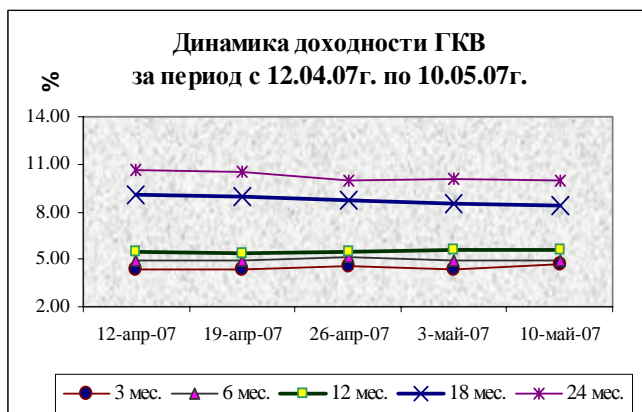
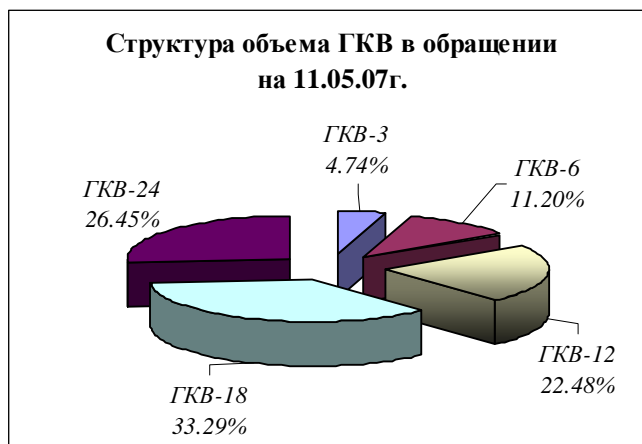
Общий объем сделок на вторичном рынке за период с 07 по 11 мая 2007г. составил 85,23 млн. сомов, что на 86,63 млн. сом меньше по сравнению с данными за предыдущую неделю, где объем торгов на вторичном рынке составлял 171,86 млн. сом. На вторичном рынке на отчетной неделе сделки проводились со всеми видами ГКВ, кроме ГКВ -18 и ГКВ -24. Общий объем сделок за отчетную неделю составил по ГКВ-3 – 12,00 млн. сом, ГКВ-6 – 58,67млн. сом и по ГКВ-12 – 14,57 млн. сом. Наибольший удельный вес сделок пришелся на сделки с ГКВ-6– 68,83 % от общего объема сделок за период.

## Валютные торги

Общий объем валютных торгов за период с 07 по 11 мая 2007г. составил 7 750 тыс. долл. США, что на 4 600 тыс. долл. меньше по сравнению с данными за предыдущую неделю, где объем валютных торгов составлял 12 350 тыс. долл. Объем межбанковских валютных сделок за исследуемый период составил – 2 250 тыс. долл. США, что составило 29,03 % от общего объема валютных торгов периода. Напомним, что на предыдущей неделе данный показатель составлял 2 350 тыс. долл. США (19,03 % от общего объема торгов). Наибольшее значение на отчетной неделе средневзвешенный курс доллара США принимал 08.05.07г. 1\$=37,9501.

## Межбанковский рынок кредитных ресурсов

За период с 04 по 10 мая 2007 г. на межбанковском рынке использовались все виды кредитных ресурсов, кроме кредитов в национальной валюте. Объем РЕПО-сделок за исследуемый период составил 81,57 млн. сом, где средняя процентная ставка составила 2,4 % годовых. Кредиты, выдаваемые в иностранной валюте нерезидентам, составили 2588,29 млн. сомов, где средняя процентная ставка составила 3,86 % годовых, а кредиты, выдаваемые в иностранной валюте резидентам, составили 2,74 млн. сом, со средней процентной ставкой 3,5 % годовых.





## События международных фондовых рынков

### Казахстанская фондовая биржа

по материалам сайта [www.kase.kz](http://www.kase.kz)

#### Обзор торгов с 03 по 09 мая 2007г.

**Рынок акций. Сектор первичного рынка.** В данном секторе на Казахстанской фондовой бирже (KASE) в течение анализируемого периода сделок заключено не было. Торги по размещению акций не проводились. **Сектор вторичного рынка (купли-продажи).** За исследуемый период на KASE в данном секторе с долевыми инструментами заключено 376 сделок на сумму \$137 381,1 тыс. или 16 392,9 млн. тенге. По сравнению с предыдущим периодом (26 апреля - 02 мая, 394 сделки, \$92 896,0 тыс. или 11 183,4 млн. тенге) оборот вырос на 47,9%. В анализируемом периоде на KASE 5,9% операций в количественном выражении и 66,8% в объемном были договорными (прямыми). В предыдущем периоде данные показатели составили 2,5% и 14,9%. В сделках анализируемого периода участвовало (в скобках приводятся сопоставимые показатели предыдущего периода) 33 (30) члена KASE. В сделки были вовлечены акции 28 (28) наименований. При этом 4,4% (3,5%) брутто-оборота рынка – 3,9% (1,8%) по операциям покупки и 4,8% (5,1%) по операциям продажи контролировали "пенсионщики". Через счета депо, зарегистрированные на физических лиц, за неделю прошло 6,7% (9,8%) биржевого брутто-оборота акций – 6,0% (9,5%) по операциям покупки и 7,3% (10,2%) по операциям продажи. **Рынок корпоративных облигаций. Сектор первичного рынка.** В данном секторе на KASE в течение анализируемого периода сделок заключено не было. Торги по размещению корпоративных облигаций не проводились. **Сектор вторичного рынка (купли-продажи).** Всего за исследуемый период в секторе купли-продажи корпоративных облигаций на KASE заключено 54 сделки на сумму \$26 491,8 тыс. или 3 155,5 млн. тенге. По сравнению с предыдущим периодом (26 апреля – 02 мая, 99 сделок, \$58 536,6 тыс. или 7 035,6 млн. тенге) оборот сектора снизился в 2,2 раза. При этом объем договорных (прямых) сделок составил 1,9% в количественном выражении и 0,0001% в объемном. В предыдущем периоде соответствующие показатели ровнялись 10% и 0,0001%. В сделках анализируемого периода на KASE участвовало 20 (21) членов KASE по облигациям 24 (44) наименований. При этом доля брутто-оборота субъектов пенсионного рынка на KASE выросла до 25,4% (1,9%) от брутто-оборота. Рост был обусловлен тем, что 50,8% (3,2% на предыдущей неделе) скупки в объемном выражении пришлось на "пенсионщиков", тогда как ими не было продано на KASE ни одной облигации (0,6% в предыдущем периоде). Через счета депо, зарегистрированных на физических лиц, за неделю прошло 8,7% (25,0%) биржевого брутто-оборота корпоративных облигаций – 0,6% (2,5%) по операциям покупки и 16,7% (47,6%) по операциям продажи. **Рынок государственных ценных бумаг. Сектор первичного рынка.** В данном секторе на KASE в течение анализируемого периода сделок заключено не было. Торги по размещению государственных облигаций не проводились. **Сектор вторичного рынка (купли-продажи).** За исследуемый период суммарный объем 22 заключенных на KASE сделок с ГЦБ составил 12 522,7 млн. тенге (\$105,1 млн.). В предыдущем периоде (26 апреля - 02 мая) оборот составлял 11 313,6 млн. тенге или \$94,2 млн. при 36 сделках. Как в анализируемом, и в предыдущем периодах все сделки купли-продажи ГЦБ в Казахстане были заключены в торговой системе KASE.

### Российская Торговая Система

по материалам сайта [www.rts.ru](http://www.rts.ru)

#### Итоги группы РТС за неделю с 07 по 11 мая 2007 года.

**Классический рынок РТС.** За неделю с 7 по 11 мая Индекс РТС снизился на –4,38% до 1845,44 (1930,05 на 4 мая). Индекс акций второго эшелона снизился на –1,57% до 2034,87 (2067,43 на 4 мая). Объем торгов на Классическом рынке за неделю составил 154,900 млн. долларов. Лидерами роста стали обыкновенные акции ОАО ЮКОС, которые выросли на 36,84% до \$0,52, обыкновенные акции ОАО ЧЦЗ - на 1,29% до \$125,6 и обыкновенные акции ОАО Банк Возрождение - на 1,07% до \$61,5. Лидерами понижения в РТС стали обыкновенные акции ОАО Сибирьтелеком, снижение цены которых составило 8,59% до \$0,117, привилегированные акции ОАО Сургутнефтегаз – 7,69% до \$0,72 и привилегированные акции ОАО АК Транснефть – 7,46% до \$1800. Лидерами оборота стали обыкновенные акции ОАО РАО ЕЭС России, оборот которых за неделю составил \$66,543 млн., на втором месте обыкновенные акции ОАО Сбербанк России - \$23,856 млн., далее обыкновенные акции ОАО ЛУКОЙЛ - \$11,754 млн. Доля указанных ценных бумаг в обороте составила соответственно 43,26%, 15,51% и 7,64%. **Биржевой рынок.** За неделю с 7 по 11 мая объем торгов на Биржевом рынке ОАО "Фондовая биржа "Российская Торговая Система" составил 181,400 млн. рублей, При этом объем торгов акциями "второго эшелона" составил 124,500 млн. рублей, что соответствует 68,66% от общего оборота. Всего за прошедший период на Биржевом рынке было заключено 1387 сделок, Участники торгов совершали операции со 104 ценными бумагами (без учета акций ОАО "Газпром"). Среди акций "второго эшелона" наибольший оборот пришелся на следующие ценные бумаги: обыкновенные акции ОАО Энергия (12,38%), обыкновенные акции ОАО ВолгаТелеком (6,43%) и обыкновенные акции ОАО НЛМК (6,16%). Лидерами повышения прошедшей недели стали: привилегированные акции ОАО Белгородская сбытовая компания (26,32%), привилегированные акции ОАО Томскэнерго (21,47%) и привилегированные акции ОАО Колэнерго (20,72%). Лидеры понижения: обыкновенные акции ОАО Нефтекамский автозавод (- 16,67%), обыкновенные акции ОАО Магаданэнерго (- 11,54%) и привилегированные акции ОАО Сибирьтелеком (- 9,42%). На прошлой неделе 1-ю позицию по объему торгов занял участник КИТ Финанс ООО, 2-е место - Сбербанк России ОАО, г. Санкт-Петербург, 3-е - Тройка Диалог ИК ЗАО. **Рынок FORTS.** За неделю с 07 по 11 мая общий объем торгов на срочном рынке FORTS (Фьючерсы и Опционы в РТС) составил 62,952 млрд. рублей или 1,561 млн. контрактов. Совокупный объем открытых позиций, по состоянию на последний день недели, 11 мая, составил 126,8 млрд. рублей или 3,67 млн. контрактов. **RTS Board.** За период с 07 по 11 мая 2007 года с бумагами, включенными в список RTS Board, было совершено 238 сделок. Общий объем торгов составил 12 519 тыс. долларов США.