



Новости финансового рынка

- 16.09.2005** 16-17 сентября 2005 года состоялся Национальный круглый стол по обсуждению Среднесрочной стратегии развития микрофинансирования в Кыргызской Республике на 2006-2010 годы. Разработка Среднесрочной стратегии развития микрофинансирования была инициирована Национальным банком для обеспечения скоординированных действий по дальнейшему развитию микрофинансирования в Кыргызской Республике. Целью Среднесрочной стратегии является реализация одной из задач по снижению бедности путем расширения доступа к финансовым услугам населения в отдаленных сельских регионах и создание дополнительных рабочих мест, а также определение основных направлений развития сектора микрофинансирования в Кыргызской Республике. (www.nbk.kg)
- 16.09.2005** Ведущие двусторонние и многосторонние доноры, оказывающие помощь Кыргызской Республике, обсудили возможность разработки совместной Стратегии помощи стране на встрече, прошедшей 14-15 сентября в Бишкеке. Целью обсуждений было выявление интереса к разработке совместной Стратегии помощи стране со стороны таких партнеров по развитию, как Представительство Министерства Международного Развития Великобритании в Кыргызской Республике, Швейцарское Бюро по сотрудничеству, Всемирный банк, Азиатский банк развития, Европейский банк реконструкции и развития, Германия, Европейская комиссия и агентства ООН. (www.minfin.kg)
- 14.09.2005** 13 сентября в Министерстве финансов были подписаны Обменные Ноты между Правительствами Кыргызской Республики и Японии по реструктуризации внешнего долга Кыргызской Республики по ранее предоставленным кредитам Правительства Японии на сумму 239 миллионов долларов США. Реструктуризация долга Кыргызской Республике Правительством Японии предоставлена на льготных условиях: процентная ставка – 1,3%, срок погашения кредита – 40 лет, льготный период – 13 лет. (www.minfin.kg)
- 12.09.2005** В целях оказания государственной поддержки ОАО "Кыргызнефтегаз", а также учитывая социальную значимость услуг, предоставляемых компанией населению КР, 2 сентября 2005 г. принято Постановление Правительства КР "Об установлении единовременного сбора, взимаемого Государственной комиссией при Правительстве КР по рынку ценных бумаг за государственную регистрацию выпусков акций ОАО "Кыргызнефтегаз". Согласно принятому постановлению установлен единовременный комиссионный сбор, взимаемый Государственной комиссией при Правительстве КР по рынку ценных бумаг за государственную регистрацию дополнительного выпуска акций ОАО "Кыргызнефтегаз" в размере 0,2% от объема выпуска ценных бумаг, составляющего 1 миллион 455 тысяч 200 сомов. Постановлением также продлен срок погашения взимаемого единовременного комиссионного сбора до 30 декабря 2008 г., сообщает пресс-служба Правительства. (АКИpress)

Основные параметры аукциона ГКВ, состоявшегося 15 сентября 2005г.

3-мес.			
	Значение	Изменение*	
Спрос (тыс. сом)	2 000	-1 020	-33,77 %
Продажа (тыс. сом)	2 000	0	0,00 %
Доходность (в %)	4,89	0	0,00 %
6 мес.			
Спрос (тыс. сом)	11 100	-8 121	-42,25%
Продажа (тыс. сом)	5 000	0	0,00 %
Доходность (в %)	6,29	-0,08	-1,26 %
12 мес.			
Спрос (тыс. сом)	15 565,3	-22 645	-59,26 %
Продажа (тыс. сом)	14 500	0	0,00 %
Доходность (в %)	6,76	-0,12	-1,74 %
18 мес.			
Спрос (тыс. сом)	3 250	-11 625	-78,15%
Продажа (тыс. сом)	3 000	0	00,00 %
Доходность (в %)	10,63	-0,09	-0,84 %

* изменение по сравнению с прошлым аукционом

Учетный курс кыргызского сома с 17.09.05г. по 23.09.05г.

	Значение	Изменение*	
		сом	%
USD	40,8518	-0,0838	-0,20
Евро	50,119	-0,7332	-1,44
Рубль	1,4434	-0,0056	-0,39
Тенге	0,3048	0,0000	0,00

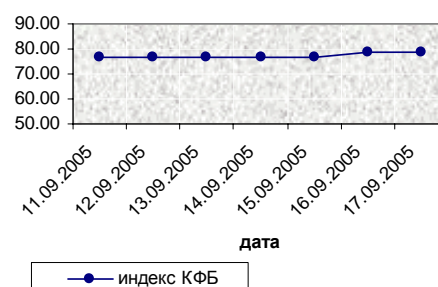
* изменение по сравнению с предыдущим учетным курсом.

Учетная ставка НБКР с 14.09.05г.

4,85 %

по сравнению с предыдущей неделей учетная ставка не изменилась

Индекс КФБ



Индекс КФБ на 16.09.05г.

78,70

по сравнению с предыдущим значением индекс увеличился на 2,55 пункта.

**Общая информация о торгах на ЗАО «КФБ»
за неделю с 12.09.05г. по 16.09.05г.**

По итогам недельных торгов на торговой площадке ЗАО «Кыргызская фондовая биржа» совершено 19 сделок на 9,35 млн. сом с ценными бумагами 12 эмитентов. Наибольший объем составили торги с ценными бумагами следующих эмитентов: ОАО Энергобанк, акция простая на 9,28 млн. сом, АООТ Касиет, акция простая на 0,018 млн. сом, АООТ Дастан, акция простая на 0,016 млн. сом. С ценными бумагами коммерческих банков за неделю совершено 5 сделок (ОАО РК Аманбанк и ОАО Энергобанк) на 9,296 млн. сом. В течение недели индекс КФБ увеличился на 2,55 пункта и составил 78,7008.

	Данные за неделю с 12.09.05.по 16.09.05	Данные за неделю с 05.09.05 по 09.09.05	Изменение	
Объем торгов (тыс. сом)	9 347,37	1 826,06	7 521,30	411,89
Первичный (тыс. сом)	0	1 400	- 1 400	-100
Вторичный (тыс. сом)	9 347,37	426,06	8 921,30	2 093,88
Листинг (тыс. сом)	9 282,5	0	0	-
Не листинг (тыс. сом)	64 869,60	1 826,06	- 1 761,19	-96,45
Количество сделок	19	22	- 3,00	-13,64

**Первичный и вторичный рынок
за неделю с 12.09.05г. по 16.09.05г.**

На текущей неделе все сделки зарегистрированы на вторичном рынке и только с акциями на 9,35 млн. сом. Напомним, что на предыдущей неделе объем торгов на первичном рынке составил 1,40 млн. сом, с ценными бумагами ОАО Южно-Кыргызский цемент, акция простая.

**Объем торгов в секторе листинга и нелистинга
за неделю с 12.09.05г. по 16.09.05г.**

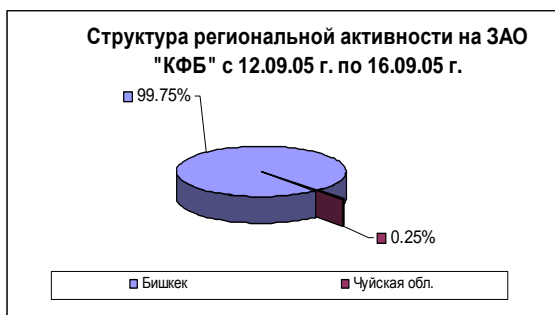
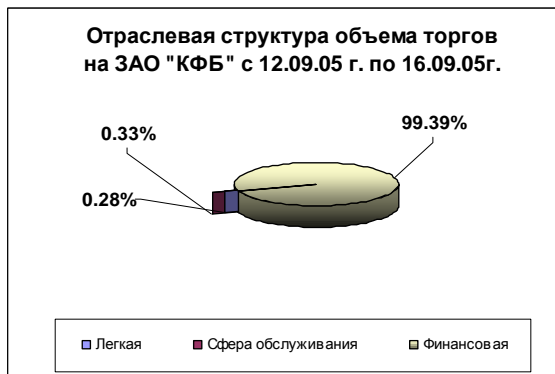
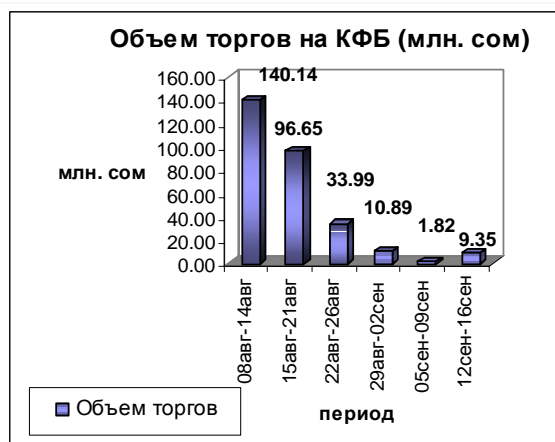
На текущей неделе в секторе листинга зарегистрировано 4 сделки с ценными бумагами ОАО Энергобанк, акция простая. В листинговом секторе объем торгов составил 9,28 млн. сомов, а в нелистинговом секторе объем торгов составил 0,07 млн. сомов. Напомним, что на предыдущей неделе в секторе листинга сделок не было зарегистрировано.

**Отраслевая структура объема торгов ценными бумагами
за неделю с 12.09.05г. по 16.09.05г.**

Наибольший объем торгов в разрезе сфер экономики, пришелся на сделки с ценными бумагами финансового сектора – 99,39%. Всего за неделю было совершено 19 сделок, из которых 7 пришлось на сферу обслуживания, 3 на легкую промышленность, 4 сделки на финансовый сектор. Объем торгов с ценными бумагами финансового сектора составил 9,3 млн. сомов, с ценными бумагами сферы обслуживания – 0,03 млн. сом, а с ценными бумагами легкой промышленности – 0,02 млн. сом.

**Региональная структура объема торгов с ценными бумагами
за неделю с 12.09.05г. по 16.09.05г.**

Наибольшая концентрация сделок и объема торгов за текущую неделю пришлось на акционерные общества г. Бишкек. Из 19 сделок – 13 на общую сумму 9,32 млн. сом. С акционерными обществами Чуйской области зарегистрировано 6 сделок на 0,023 млн. сом. На предыдущей неделе, лидирующую позицию по объемам торгов также занимали сделки с ценными бумагами акционерных обществ г. Бишкек.



ОАО «Энергобанк»

Категория В котировального листа ЗАО «КФБ»

Описание банка: «Энергобанк» является открытым акционерным обществом и осуществляет свою деятельность в Кыргызской Республике с 7 мая 1992 года. Ранее Банк назывался Кыргызским коммерческим банком содействия предпринимательству «Кыргызмелбизнесбанк». После изменения состава учредителей Банк был переименован в Кыргызский коммерческий Банк Реконструкции и Развития Энергетического сектора «Кыргызэнергобанк», основной целью деятельности которого являлось содействие развитию и реконструкции энергетического сектора Кыргызской Республики. В июне 2001 года Банк прошел перерегистрацию и был переименован в ОАО «Энергобанк». Зарегистрированный офис Банка располагается по адресу: Кыргызская Республика, г. Бишкек проспект Жибек Жолу, 493. Деятельность Банка регулируется Национальным Банком Кыргызской Республики в соответствии с лицензией номер 18. Основная деятельность Банка заключается в коммерческой банковской деятельности, осуществлении операций с депозитами, ценными бумагами, иностранной валютой, предоставлении ссуд и гарантий.

Владельцы (по данным КФБ): 28 физических лиц, владеющих 25.4147% акций и 41 юридическое лицо, владеющее 74.5853% акций. Акционеры, владеющие более чем 5 % капитала:

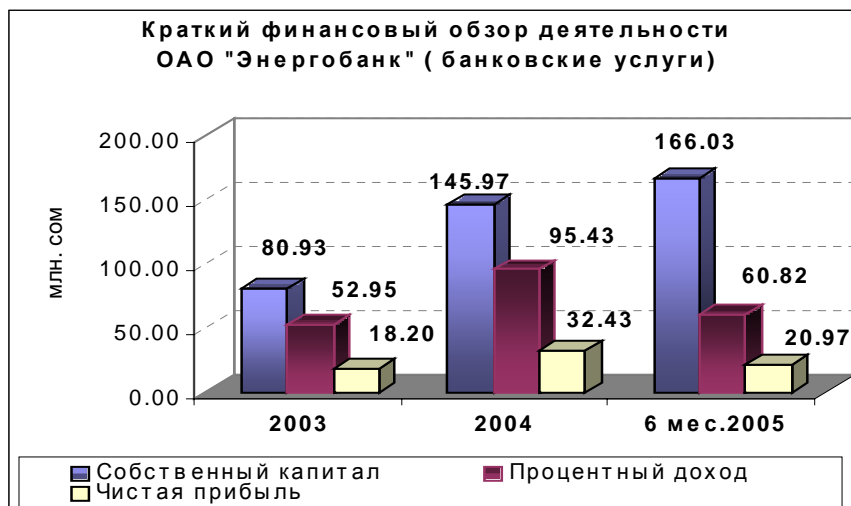
- АТФБанк (Казахстан) - 34,44%
- ОАО Электрические станции - 9,78%
- ОАО Кыргызалтын - 9,19%
- ОАО Национальные электрические сети - 7,16%
- ЗАО Страховая Компания "АТН Полис" - 6,63%

Председатель Правления банка: Шакенов Сабит

Финансовые показатели

По сравнению с 2003 годом, чистая прибыль в 2004 год выросла на 78,2% или в 1,78 раза и составила 32,43 млн. сом. По итогам 2004 года, произошло изменение капитала компании, так на 1 января 2005 года капитал составляет 145,96 млн. сом, что на 80,36% или в 1,80 раза больше по сравнению с капиталом на 1 января 2004 года.

Собственный капитал на 01.01.2005г. состоял из уставного капитала – 108,60 млн. сом, нерезализованной прибыли от переоценки ценных бумаг, имеющих в наличии для продажи – 1,01 млн. сом и нераспределенной прибыли – 36,35 млн. сом. За 6 месяцев 2005г. получена чистая прибыль в сумме 20,97 млн. сом.

**Выплата дивидендов по акциям**

За 2002 и 2003 гг. образовалась задолженность по выплате дивидендов в сумме - 1,25 млн. сом. Причиной возникновения такой задолженности является то, что дивиденды были не востребованы акционерами. По решению общего собрания акционеров от 26.04.2005г. по итогам 2004г. дивиденды не начислялись.

Торги на ЗАО "Кыргызская Фондовая Биржа"

За период с 01.01.2005г. по 16.09.2005г. на торговой площадке ЗАО «КФБ» было проведено 12 сделок с ценными бумагами ОАО «Энергобанк» на общую сумму 95 млн. сом. Количество ценных бумаг, участвующих в сделках составило – 1 915 722 шт. Средняя цена сделок за период составила - 49,5908 сом.

Корпоративные события

На годовом общем собрании акционеров 26.04.05г. принято решение о выпуске 8 эмиссии простых акций Банка. В июле 2004 года размер уставного капитала был увеличен на 37,40 млн. сом. Взнос был осуществлен ОАО «АТФБанк» (Республика Казахстан).

Государственные казначейские векселя

На 16.09.05г. объем ГКВ в обращении составил 1049,6 млн. сомов. Из них 829,7 млн. сомов приходится на ГКВ-12; 172,4 млн. сомов на ГКВ-6; 23,5 млн. сомов – ГКВ-3 и 24,00 млн. сомов на ГКВ-18. Как можно увидеть из графика - наибольший удельный вес занимают ГКВ-12. Объем ГКВ в обращении по сравнению с данными на 09.09.05г. увеличился на 3,9 млн. сомов. Данное увеличение произошло за счет увеличения в обращении ГКВ-3 на 0,5 млн. сомов, ГКВ-12 на 1,4 млн. сомов и ГКВ-18 на 3,00 млн. сомов, а также уменьшения в обращении ГКВ-6 на 1,0 млн. сомов.

Первичный рынок ГКВ

На прошедшем 15.09.05г. аукционе ГКВ наблюдалось падение доходности на ГКВ-6, ГКВ-12 и ГКВ-18, доходность ГКВ-3 не изменилась. Следует также отметить, что наибольшая доходность у ГКВ-18 - 10,63 % годовых, наименьшая у ГКВ-3 - 4,89%. Наблюдалось снижение спроса на все виды ГКВ, наибольшее на ГКВ-12, спрос на этот вид ГКВ упал на -59,26 %.

Вторичный рынок ГКВ

На вторичном рынке ГКВ, как и на прошлой неделе, наблюдается превалирование сделок с ГКВ-12. Общий объем сделок по ним составил 511,44 млн. сомов, что на 335,8 млн. сомов больше по сравнению со значением предыдущей недели, а по ГКВ-6 составил 56,48 млн. сомов, что на 41,38 млн. сомов больше по сравнению со значением предыдущей недели. ГКВ-3 и ГКВ-18 не пользуются спросом на вторичном рынке. На этой неделе структура вторичного рынка изменилась в сторону снижения доли ГКВ-12, которая на прошлой неделе составляла 92 %.

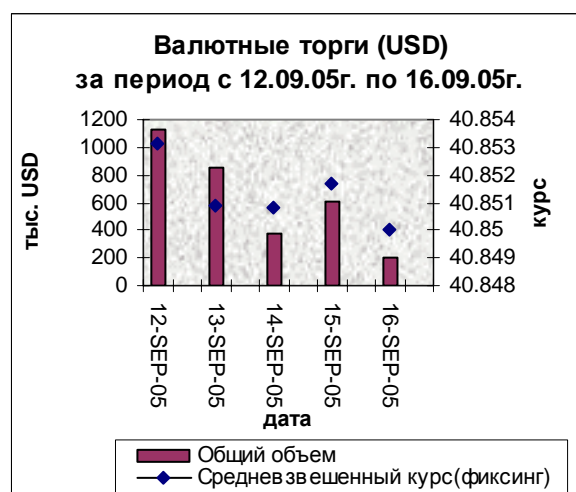
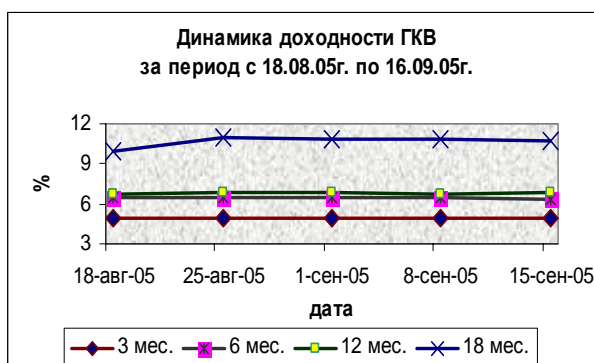
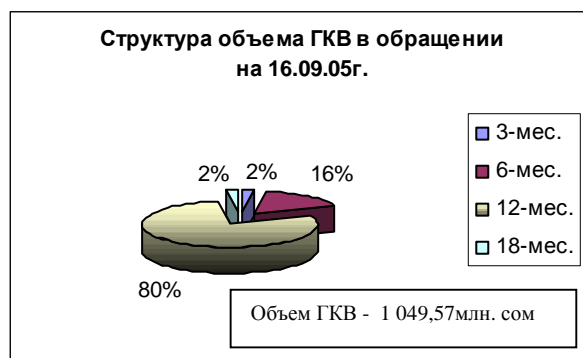
Межбанковский рынок кредитных ресурсов

На неделе с 09 по 15 сентября на межбанковском рынке кредитных ресурсов большим спросом пользовались кредиты, выдаваемые в иностранной валюте нерезидентам и РЕПО-сделки со сроками исполнения от 2 до 7 дней. Наименьшим спросом пользовались кредиты, выдаваемые в национальной валюте и кредиты, выдаваемых в иностранной валюте резидентам.

С 09 по 15 сентября объемы торгов по РЕПО-сделкам составили 281,80 млн. сомов - средняя процентная ставка составила 6,37% годовых, по сравнению с предыдущей неделей процентная ставка повысилась на 0,04 %, а объем торгов вырос на 206,37 млн. сомов. Кредиты, выдаваемые в иностранной валюте нерезидентам, составили 2996,1 млн. сомов, где средняя процентная ставка составила 3,01% годовых, по сравнению с предыдущей неделей процентная ставка снизилась на 2,33%, а объем торгов повысился на 1283 млн. сомов; Кредиты, выдаваемые в национальной валюте, составили - 10,25 млн. сом, а средняя процентная ставка 0,5%, по сравнению с предыдущей неделей процентная ставка снизилась на 3,72%, а объем торгов понизился на 370 млн. сомов. Кредиты, выдаваемые в иностранной валюте резидентам, составили 40,94 млн. сом, где средняя процентная ставка составила 6,5% годовых.

Валютные торги

Общий объем валютных торгов с 12.09.05г. по 16.09.05г. составил 3,15 млн. долл. США. Из них, объем межбанковских валютных сделок составил - 1,7 млн. долл. США, что составляет 54,83 % от общего объема торгов.

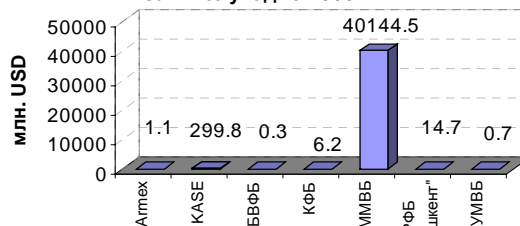


Международная ассоциация бирж стран СНГ

по материалам бюллетеня биржевой статистики за 1 полугодие

Среди бирж-членов МАБ, ЗАО «КФБ» занимает 4 место по объему торгов акциями, беспорным лидером является ММВБ, наимельший объем торгов с акциями пришелся на Украинскую межбанковскую валютную биржу (УМВБ) и Белорусскую валютно-фондовую биржу (БВФБ).

Общий объем торговли акциями в млн. долл. за 1 полугодие 2005г.



Фондовая биржа ММВБ

по материалам сайта www.micex.ru

Совокупный оборот всех рынков ММВБ и Фондовой биржи ММВБ за неделю с 05 по 09 сентября 2005г. составил 19,5 млрд. долл., что на 3,2% выше показателя предыдущей недели. На рынке акций Фондовой биржи ММВБ в начале недели наблюдалась коррекция, которая уже во второй половине недели сменилась возобновлением роста. По итогам недели значение Индекса ММВБ составило 794,92 пункта, что на 1,1% ниже уровня закрытия предыдущей недели. Среднедневной объем сделок с акциями составил 24,3 млрд. руб., что на 16% выше уровня предыдущей недели. Сделки в РПС составили 12,3% оборота вторичных торгов, сделки РЕПО – 14,1% от общего объема операций с акциями. Объем торгов корпоративными облигациями за период составил 39,7 млрд. руб., что на 28,2% ниже уровня предыдущей недели. На долю корпоративных бумаг пришлось 22,6 млрд. руб. (57% совокупного объема торгов), на долю субфедеральных облигаций – 16,4 млрд. руб. (41,2%), на долю муниципальных облигаций – 0,7 млрд. руб. (1,8%). Структура оборота по видам операций на рассматриваемой неделе сложилась следующим образом: 28,2 млрд. руб. (71%) пришлось на вторичные торги, 10 млрд. руб. (25,3%) – на операции РЕПО, 1,45 млрд. руб. (3,7%) – на новые размещения. В секторе корпоративных и региональных облигаций произошло умеренное снижение доходности большинства наиболее ликвидных выпусков при средней торговой активности.

Фондовая биржа РТС

по материалам сайта www.rtsnet.ru

За неделю с 12 по 16 сентября Индекс РТС вырос на 1,89% до 923,03 (905,89 на 9 сентября) и достиг максимального значения по состоянию на закрытие. При этом индекс акций "второго эшелона" – Индекс РТС-2 – поднялся на 1,65% до 1132,07 (1113,69 на 9 сентября). Объем торгов на Классическом рынке за неделю составил 218,3 млн. долларов. За период с 12 по 16 сентября общий объем торгов на срочном рынке FORTS (Фьючерсы и Опционы в РТС) составил 24,7 млрд. рублей или 1,7 млн. контрактов. Совокупный объем открытых позиций, по состоянию на последний день недели, 16 сентября, составил 17,5 млрд. рублей или 1,4 млн. контрактов. Снижение объема открытых позиций по сравнению с предыдущей неделей было связано с окончанием срока обращения сентябрьских опционных контрактов (12 сентября) и исполнением сентябрьских фьючерсов (15 сентября). За неделю с 12 по 16 сентября 2005 года объем торгов на Биржевом рынке ОАО "Фондовая биржа РТС" (ОАО "РТС") увеличился на 33% и составил 1,6 млрд. рублей против 1,2 млрд. рублей за предыдущий период. При этом объем торгов акциями "второго эшелона" составил 602 млн. рублей, что соответствует 38% от общего оборота. Всего за прошедший период на Биржевом рынке было заключено 6 071 сделка. Участники торгов совершали операции с 97 ценными бумагами.

Казахстанская фондовая биржа

по материалам сайта www.kase.kz

В секторе купли-продажи негосударственных ЦБ за период с 08 по 14 сентября на KASE заключено 189 сделок на сумму \$65 597,1 тыс. или 8 807,7 млн. тенге. По сравнению с предыдущим периодом, который был на 4 торговых дня длиннее (25 августа – 07 сентября, 270 сделок, \$72 823,9 тыс. или 9 840,5 млн. тенге), оборот данного сектора снизился на 9,9% или на \$7 226,8 тыс. (1 032,8 млн. тенге). Рынок корпоративных облигаций по сравнению с предыдущим периодом несколько активизировался. Средний оборот одного торгового дня на KASE в данном сегменте достиг \$7 771,4 тыс. при 26 сделках в день, тогда как в период с 25 августа по 07 сентября – \$6 559,5 тыс. при 22 сделках. На долю прямых (договорных) сделок пришлось 42,7% транзакций в количественном и 41,6% в объемном выражении (22,8% и 23,8% соответственно на прошлой неделе). Рынок акций на неделе значительно активизировался. Средний оборот торгового дня здесь достиг \$5 348,0 тыс. при 12 сделках в день против \$1 532,0 тыс. и 8 сделок в рамках предыдущего периода. При этом 36,2% операций в количественном выражении и 42,2% в объемном были договорными (прямыми). В предыдущем периоде данные показатели составили 35,6% и 32,2% соответственно. В секторе купли-продажи государственных ЦБ на KASE за исследуемый период суммарный объем 36 заключенных сделок не превысил 8 136,1 млн. тенге (\$60 637,7 тыс.). Соответствующий показатель предыдущего периода – 25 595,7 млн. тенге (\$189 441,2 тыс.).