



## Новости финансового рынка

**18.06.2007** За неделю с 11 по 15 июня 2007 года на торговой площадке ЗАО «Кыргызская фондовая биржа» зарегистрировано 98 сделок на общую сумму 67,99 млн. сом с ценными бумагами 19 эмитентов. На вторичном рынке ГКВ общий объем сделок за период с 11 по 15 июня 2007 года составил 414,75 млн. сом. Объем ГКВ в обращении на 15.06.2007г. составил 1 557,31 млн. сом.

**12.06.2007** По результатам аукционов, состоявшихся 12 июня 2007г., средневзвешенная доходность 14- и 28-дневных нот НБКР составила соответственно 3,05% и 4,00%. ([www.nbkr.kg](http://www.nbkr.kg))

**13.06.2007** На состоявшемся акционерном собрании ОАО «Экобанк» на прошлой неделе Председателем Совета директоров банка был избран Улан Сарбанов. Прежним Председателем Совета директоров был Юрий Глазунов. Акционеры банка проголосовали за У.Сарбанова единогласно. Эту информацию подтвердил Шамиль Муртазалиев, являющийся главным акционером банка. Напомним, что У. Сарбанов занимал должность Председателя Национального банка КР в 1999-2006 годы. ([www.akipress.kg](http://www.akipress.kg))

**13.06.2007** 13 июня 2007 года Национальный банк Кыргызской Республики провел аукционы обратных РЕПО с ГКВу на срок 21 день (количество участников - 3, общий объем полученных заявок - 25,5 млн. сом, общий объем удовлетворенных заявок - 25,5 млн. сом, средневзвешенная ставка по удовлетворенным заявкам - 3,47 %); 42 дня (количество участников - 2, общий объем полученных заявок - 89,6 млн. сом, общий объем удовлетворенных заявок - 44,9 млн. сом, средневзвешенная ставка по удовлетворенным заявкам - 3,75%). ([www.nbkr.kg](http://www.nbkr.kg))

### Лидеры по объему торгов на ЗАО "КФБ" за неделю с 11.06.2007г. по 15.06.2007г.

	Брокерская компания	К-во сделок	Объем торгов	Удельный вес в %
1	Аалам	7	58 963 401.40	86.72%
2	Казинвест	2	4 000 000.00	5.88%
3	Сенти	72	3 849 076.00	5.66%
4	BNC Finance	17	1 179 194.00	1.73%
5	Ниет-Аракет	1	77 500.00	0.11%
	<b>Общий объем</b>	<b>98</b>	<b>67 991 671.40</b>	

Индекс КФБ на 15.06.07г.  
**119,3049**

По сравнению с предыдущим значением значение индекса изменилось на 1,52 пункта

Основные параметры аукциона ГКВ, состоявшегося 14 июня 2007г.			
	3-мес.		Изменение*
	Значение		
Спрос (тыс. сом)	6 000	0	0,00%
Продажа (тыс. сом)	6 000	0	0,00%
Доходность срвз( % )	4,48	0,00	0,00%
6 мес.			
Спрос (тыс. сом)	15 000	-12 250	-44,95%
Продажа (тыс. сом)	10 000	0	0,00%
Доходность срвз( % )	4,91	-0,02	-0,41 %
12 мес.			
Спрос (тыс. сом)	23 700	-17 490	-42,46%
Продажа (тыс. сом)	12 000	0	0,00%
Доходность срвз( % )	5,60	-0,02	-0,36%
18 мес.			
Спрос (тыс. сом)	17 900	-7 590	-29,78 %
Продажа (тыс. сом)	7 000	0	0,00 %
Доходность срвз( % )	8,16	-0,11	-1,33 %
24 мес.			
Спрос (тыс. сом)	14 040	-5 020	-26,34 %
Продажа (тыс. сом)	5 000	0	0,00 %
Доходность срвз( % )	10,01	-0,03	-0,30%

\* изменение по сравнению с прошлым аукционом

Учетный курс кыргызского сома с 16.06.07г. по 22.06.07г.			
	Значение	Изменение*	
		сом	%
USD	37,95	0,0000	0,00
Евро	50,5266	-0,2979	-0,59
Рубль	1,4578	-0,0061	-0,42
Тенге	0,3094	-0,0040	-1,28

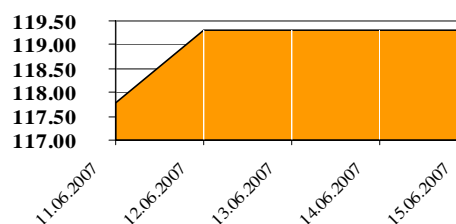
\* изменение по сравнению с предыдущим учетным курсом.

### Учетная ставка НБКР с 13.06.07г.

4,00 %

По сравнению с предыдущим значением учетная ставка снизилась на 0,1 %

### Индекс КФБ за неделю с 11.06.07г. по 15.06.07г.



## Общая информация о торгах на ЗАО «КФБ» за неделю с 11.06.07 г. по 15.06.07 г.

По итогам недельных торгов на торговой площадке ЗАО «Кыргызская Фондовая Биржа» зарегистрировано 98 сделок на общую сумму 67,99 млн. сом с ценными бумагами 19 эмитентов. За неделю с ценными бумагами коммерческих банков зарегистрированы 3 сделки на сумму 4,06 млн. сом с количеством акций 12 739 экземпляров. Из них заключены 2 сделки с ценными бумагами ОАО Дос-Кредобанк на сумму 4,00 млн. сом с количеством 4 000 экземпляров и 1 сделка с ценными бумагами ОАО Коммерческий банк Кыргызстан на сумму 0,06 млн. сом с количеством акций 8 739 экземпляров. В течение недели значение индекса изменилось на 1,52 пункта. Это было связано с изменениями цены на акции ОАО Кыргызтелеком. На 15 июня 2007 года индекс составил 119,3049.

	Данные за неделю с 11.06.07 по 15.06.07	Данные за неделю с 04.06.07 по 08.06.07	Изменения	
<b>Объем торгов (тыс. сом)</b>	67 991,67	132 200,80	- 64 209,13	-48,57
<b>Первичный (тыс. сом)</b>	4 000,00	7 430,00	- 3 430,00	-46,16
<b>Вторичный (тыс. сом)</b>	63 991,67	124 770,80	- 60 779,13	-48,71
<b>Листинг (тыс. сом)</b>	784,49	10 508,25	- 9 723,76	-92,53
<b>Не листинг (тыс. сом)</b>	67 207,19	121 692,55	- 54 485,36	-44,77
<b>Количество сделок</b>	98	65	33	50,77

### Первичный и вторичный рынок за неделю с 11.06.07 г. по 15.06.07 г.

На первичном рынке за отчетную неделю зарегистрированы 2 сделки с ценными бумагами ОАО Дос-Кредобанк на сумму 4,00 млн. сом. На вторичном рынке за неделю заключено 96 сделок на сумму 63,99 млн. сом. Наибольший объем торгов за отчетную неделю на вторичном рынке составили сделки с ценными бумагами ЗАО Saima Net Telecommunications, акция простая на сумму 58,91 млн. сом, где удельный вес данных сделок составил 92,06% от общего объема торгов на вторичном рынке за рассматриваемый период.

### Объем торгов в секторе листинга и нелистинга за неделю с 11.06.07 г. по 15.06.07 г.

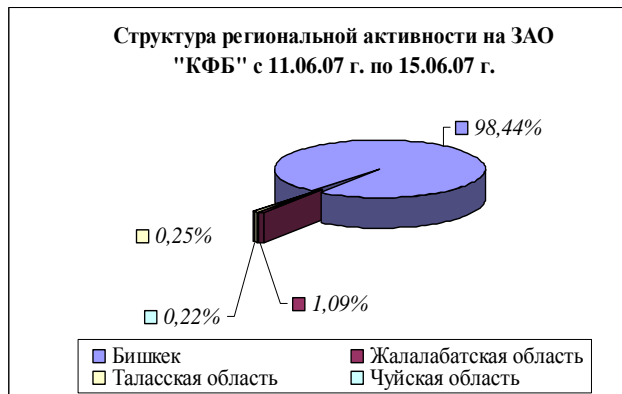
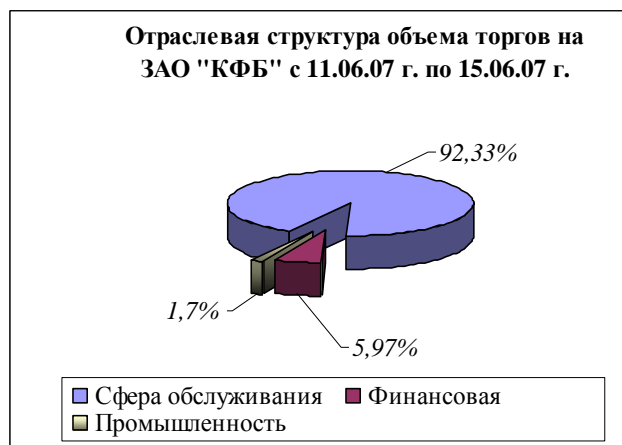
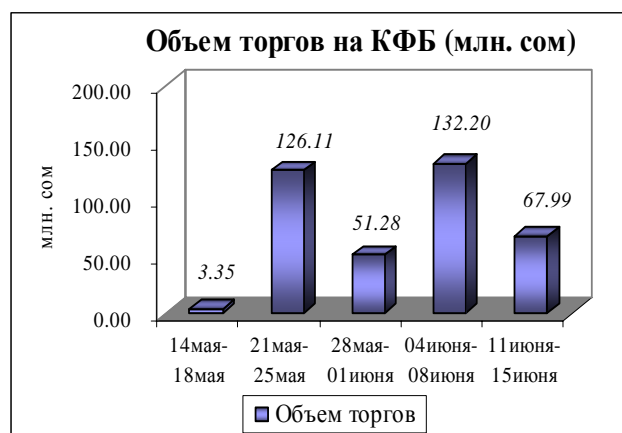
За рассматриваемую отчетную неделю в секторе листинга зарегистрированы 3 сделки на сумму 0,78 млн. сом с ценными бумагами ОАО Кыргызтелеком с количеством акций 58 113 экземпляров. В секторе нелистинговых компаний зарегистрировано 95 сделок на общую сумму 67,21 млн. сом с количеством акций 191 322 экземпляра.

### Отраслевая структура объема торгов ценными бумагами за неделю с 11.06.07 г. по 15.06.07 г.

По итогам торгов за отчетную неделю наибольший объем торгов с ценными бумагами в разрезе сфер экономики пришелся на сделки с ценными бумагами сферы обслуживания 92,33% (или 62,78 млн. сом) от общего объема торгов за отчетную неделю. Удельный вес объема торгов с ценными бумагами промышленного сектора и финансового сектора от общего объема торгов составил 1,7% (или 1,15 млн. сом) и 5,97% (или 4,06 млн. сом) соответственно. Всего за отчетный период зарегистрировано 98 сделок из них: промышленный сектор – 78 сделок, финансовый сектор - 3 сделки и сфера обслуживания – 17 сделок.

### Региональная структура объема торгов с ценными бумагами за неделю с 11.06.07 г. по 15.06.07 г.

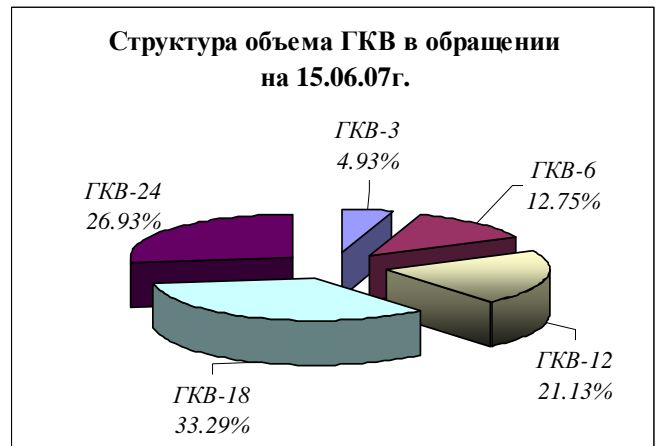
По итогам торгов за отчетную неделю наибольший объем торгов пришелся на сделки с ценными бумагами акционерных обществ расположенных в г. Бишкек 98,44% (или 66,93 млн. сом) от общего объема торгов за отчетную неделю. По Жалалабатской области объем торгов составил 1,09% (или 0,74 млн. сом) от общего объема торгов за отчетную неделю. Объем торгов с ценными бумагами по Таласской и Чуйской областям составил 0,25% (или 0,17 млн. сом) и 0,22% (или 0,15 млн. сом) от общего объема торгов за текущую неделю соответственно. Всего за отчетную неделю зарегистрировано 98 сделок, из них: г. Бишкек – 28 сделок, Чуйская область – 25 сделок, Таласская область – 1 сделка и Жалалабатская область – 44 сделки.



## Государственные казначейские векселя

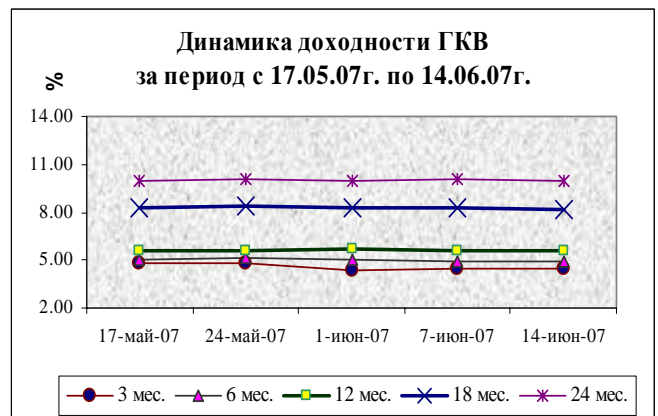
На 15.06.07г. объем ГКВ в обращении составил 1 557,31 млн. сомов. Из них 329,10 млн. сомов приходится на ГКВ-12; 198,48 млн. сомов на ГКВ-6; 76,73 млн. сомов – ГКВ-3, на ГКВ-18 – 533,56 млн. сомов и 419,44 млн. сомов на ГКВ-24. Как можно увидеть из графика - наибольший удельный вес в структуре объема по-прежнему занимают ГКВ с более длительным сроком погашения ГКВ-12, ГКВ-18, ГКВ-24.

Общий объем ГКВ в обращении по сравнению с данными на 08.06.07 г. увеличился на 13,38 млн. сомов. Данное изменение произошло за счет увеличения в обращении ГКВ-24 на 5,36 млн. сомов, ГКВ-18 на 2,0 млн. сомов, ГКВ-6 на 7,5 млн. сомов и ГКВ-3 - 2,02 млн. сомов, а также уменьшения в обращении ГКВ-12 на 3,5 млн. сомов,



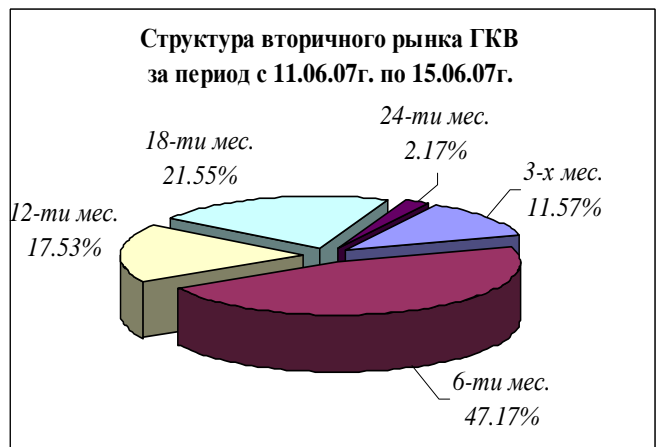
## Первичный рынок ГКВ

На прошедшем 14.06.07г. аукционе ГКВ наблюдалось небольшое падение доходности по сравнению с предыдущим аукционом по всем видам ГКВ, кроме ГКВ-3 доходность на которые осталась на уровне прежнего аукциона 4,48 % годовых, Доходность по ГКВ-6 упала на 0,02 % и составила 4,91 % годовых, по ГКВ-12 упала также на 0,02 % и составила 5,6 % годовых, по ГКВ-18 упала на 0,11 % и составила 8,16 % годовых и по ГКВ-24 упала на 0,03 % и составила 10,01 % годовых.



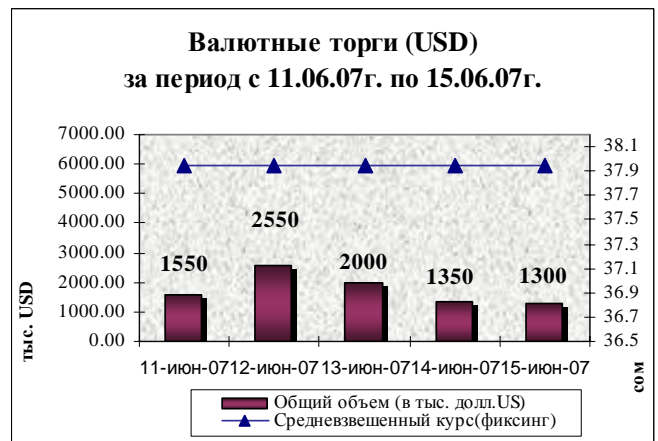
## Вторичный рынок ГКВ

Общий объем сделок на вторичном рынке за период с 11 мая по 15 июня 2007г. составил 414,75 млн. сомов, что на 402,15 млн. сом больше по сравнению с данными за предыдущую неделю, где объем торгов на вторичном рынке составлял лишь 12,6 млн. сом. На вторичном рынке на отчетной неделе сделки проводились со всеми видами ГКВ. Общий объем сделок за отчетную неделю составил: по ГКВ-3 – 48,0 млн. сом, по ГКВ-6 – 195,65 млн. сом, по ГКВ-12 – 72,72 млн. сом, по ГКВ-18 – 89,38 млн. сом и по ГКВ-24 – 9,0 млн. сом. Наибольший удельный вес сделок пришелся на сделки с ГКВ-6 – 47,17 % от общего объема сделок за период.



## Валютные торги

Общий объем валютных торгов за период с 11 по 15 июня 2007г. составил 8 750 тыс. долл. США, что на 3 780 тыс. долл. меньше по сравнению с данными за предыдущую неделю, где объем валютных торгов составлял 12 530 тыс. долл. Объем межбанковских валютных сделок за исследуемый период составил – 3 950 тыс. долл. США, что составило 45,14 % от общего объема валютных торгов периода. Напомним, что на предыдущей неделе данный показатель составлял 4 330 тыс. долл. США (34,56 % от общего объема торгов). Наибольшее значение на отчетной неделе средневзвешенный курс доллара США принимал 12.06.07г. и 14.06.07г. 1\$=37,9501.



## Межбанковский рынок кредитных ресурсов

За период с 08 по 14 июня 2007 г. на межбанковском рынке кредитных ресурсов сделок не проводилось

## События международных фондовых рынков

### Казахстанская фондовая биржа

по материалам сайта [www.kase.kz](http://www.kase.kz)

#### Обзор торгов с 07 по 13 июня 2007г.

**Рынок акций. Сектор первичного рынка.** В данном секторе на Казахстанской фондовой бирже (KASE) в течение анализируемого периода сделок заключено не было. Торги по размещению акций не проводились. **Сектор вторичного рынка (купли-продажи).** За исследуемый период на KASE в данном секторе с долевыми инструментами заключено 372 сделки на сумму \$133 957,1 тыс. или 16 261,0 млн. тенге. По сравнению с предыдущим периодом (31 мая - 06 июня, 423 сделки, \$179 915,0 тыс. или 21 905,4 млн. тенге) оборот снизился на 25,5%. В анализируемом периоде на KASE 3,0% операций в количественном выражении и 4,7% в объемном были договорными (прямыми). В предыдущем периоде данные показатели составили 5,0% и 10,7%. В сделках анализируемого периода участвовало (в скобках приводятся сопоставимые показатели предыдущего периода) 36 (39) членов KASE. В сделки были вовлечены акции 26 (33) наименований. При этом 6,4% (7,7%) брутто-оборота рынка – 0,2% (4,7%) по операциям покупки и 12,5% (10,7%) по операциям продажи контролировали "пенсioenщики". Через счета депо, зарегистрированные на физических лиц, за неделю прошло 14,7% (17,0%) биржевого брутто-оборота акций – 13,8% (17,9%) по операциям покупки и 15,6% (16,1%) по операциям продажи. **Рынок корпоративных облигаций. Сектор первичного рынка.** 07 июня в торговой системе KASE состоялось специализированное торги по размещению индексированных по изменению курса тенге к евро облигаций KZPC1Y03C538 АО "Астана-Финанс". На них эмитент планировал разместить 1,0 млн. облигаций - 0,002% от зарегистрированного объема выпуска. В торгах приняли участие 2 члена KASE, которые подали 9 заявок на покупку 209,5 млн. облигаций. Суммарный спрос на торгах превысил предложение в 209,5 раза. В общем объеме спроса 99,5% (по числу облигаций) контролировалось заявками субъекта пенсионного рынка Казахстана, 0,5% - заявкой клиента брокерско-дилерской компании. Средневзвешенная ставка по спросу составила 14,58% годовых. В качестве цены отсечения эмитент использовал ставку вознаграждения в размере 7,88% годовых и удовлетворил в полном объеме одну заявку на покупку 1 млн. облигаций по чистой цене 100,0000% от номинальной стоимости облигаций, что соответствует доходности бумаг к погашению для покупателя в размере 7,88% годовых по полугодовому базису в валютном выражении. **Сектор вторичного рынка (купли-продажи).** Всего за исследуемый период в секторе купли-продажи корпоративных облигаций на KASE заключено 63 сделки на сумму \$427 458,1 тыс. или 47 638,4 млн. тенге. По сравнению с предыдущим периодом (31 мая - 06 июня, 27 сделки, \$10 072,0 тыс. или 1 230,7 млн. тенге) оборот сектора вырос в 42,4 раза. Договорных (прямых) сделок заключено не было. В предыдущем периоде на KASE 14,8% операций в количественном выражении и 0,001% в объемном были прямыми. В сделках анализируемого периода на KASE участвовало 22 (21) члена KASE по облигациям 25 (16) наименований. При этом 3,5% (19,3%) брутто-оборота – 5,9% (38,1%) по операциям покупки и 1,1% (0,4%) – продажи прошло по счетам субъектов пенсионного рынка. Через счета депо, зарегистрированных на физических лиц, за неделю прошло 0,3% (10,8%) биржевого брутто-оборота корпоративных облигаций – 0,6% (3,4%) по операциям покупки и 0% (18,2%) по операциям продажи. По итогам недели ростом средневзвешенной чистой цены на открытом рынке характеризовались облигации 6 наименований, падением – 14. Перекупленной не смотрелась ни одна облигация, тогда как перепроданной выглядела BTASb3 с падением чистой цены на 6,31%. Доходность к погашению для покупателя по заключенным сделкам снизилась на неделе у 11 облигаций, выросла также у 11. **Рынок государственных ценных бумаг. Сектор первичного рынка.** В данном секторе на KASE в течение анализируемого периода сделок заключено не было. Торги по размещению государственных ценных бумаг не проводились. **Сектор вторичного рынка (купли-продажи).** За исследуемый период суммарный объем 12 заключенных на KASE сделок с ГЦБ достиг 15 037,4 млн. тенге (\$123,7 млн.). В предыдущем периоде (31 мая - 06 июня) биржевой оборот здесь не превысил 7 522,2 млн. тенге или \$61,8 млн. при 15 сделках. Доля биржевого оборота в общем объеме казахстанского вторичного рынка ГЦБ по сопоставимым операциям купли-продажи в анализируемом периоде составила 42,3%, тогда как в предшествующем она не превышала 9,3%.

### Российская Торговая Система

по материалам сайта [www.rts.ru](http://www.rts.ru)

#### Итоги группы РТС за период с 04 по 09 июня 2007г.

**Классический рынок РТС.** За неделю с 4 по 9 июня Индекс РТС снизился на 1,70% до 1798,49 (1829,50 на 1 июня). Индекс акций второго эшелона снизился на 0,32% до 1993,76 (2000,19 на 1 июня). Объем торгов на Классическом рынке за неделю составил 319,500 млн. долларов. Лидерами роста стали обыкновенные акции ОАО ТГК-9 (ТГКИ), которые выросли на 25,93% до \$0,00034, обыкновенные акции ОАО Воткинская ГЭС - на 22,95% до \$1,5 и обыкновенные акции ОАО КАМАЗ - на 19,87% до \$3,8. Лидерами понижения в РТС стали обыкновенные акции ОАО ЮКОС, снижение цены которых составило 18,92% до \$0,3, обыкновенные акции ОАО Московская теплосетевая компания – 17,70% до \$0,03 и обыкновенные акции ОАО ВолгаТелеком – 10,17% до \$5,3. Лидерами оборота стали обыкновенные акции ОАО РАО ЕЭС России, оборот которых за неделю составил \$118,696 млн., на втором месте обыкновенные акции ОАО Сбербанк России - \$94,935 млн., далее обыкновенные акции ОАО ЛУКОЙЛ - \$22,399 млн. Доля указанных ценных бумаг в обороте составила соответственно 37,45%, 29,95% и 7,07%. **Биржевой рынок.** За неделю с 4 по 9 июня объем торгов на Биржевом рынке ОАО "Фондовая биржа "Российская Торговая Система" составил 132,800 млн. рублей. При этом объем торгов акциями "второго эшелона" составил 94,500 млн. рублей, что соответствует 71,16% от общего оборота. Всего за прошедший период на Биржевом рынке было заключено 1446 сделок. Участники торгов совершали операции со 127 ценными бумагами (без учета акций ОАО "Газпром"). Среди акций "второго эшелона" наибольший оборот пришелся на следующие ценные бумаги: обыкновенные акции ОАО Энергия (7,35%), обыкновенные акции ОАО РТК Капитал (6,19%) и обыкновенные акции ОАО НЛМК (5,43%). Лидерами повышения прошедшей недели стали: обыкновенные акции ОАО ОГК-4 (19,67%), обыкновенные акции ОАО Жигулевская ГЭС (14,29%) и обыкновенные акции ОАО ОГК-5 (14,29%). Лидеры понижения: привилегированные акции ОАО Славнефть-Мегионнефтегаз (-25,00%), обыкновенные акции ОАО Колэнерго (-18,62%) и обыкновенные акции ОАО Астраханьэнерго (-15,57%). На прошлой неделе 1-ю позицию по объему торгов занял участник Тройка Диалог ИК ЗАО, 2-е место - Сбербанк России ОАО, г. Санкт-Петербург, 3-е - ФИНАМ ЗАО. **Рынок FORTS.** За неделю с 4 по 9 июня общий объем торгов на срочном рынке FORTS (Фьючерсы и Опционы в РТС) составил 142,654 млрд. рублей или 3,474 млн. контрактов. Совокупный объем открытых позиций по состоянию на последний день недели, 1 июня, составил 157,5 млрд. рублей или 4,2 млн. контрактов. **RTS Board.** За период с 4 по 9 июня 2007 года с бумагами, включенными в список RTS Board, была совершена 291 сделка. Общий объем торгов составил 21 161 тыс. долларов США.