



## Новости финансового рынка

**25.06.2007** За неделю с 18 по 22 июня 2007 года на торговой площадке ЗАО «Кыргызская фондовая биржа» зарегистрировано 87 сделок на общую сумму 51,86 млн. сом с ценными бумагами 30 эмитентов. На вторичном рынке ГКВ общий объем сделок за период с 18 по 22 июня 2007 года составил 381,63 млн. сом. Объем ГКВ в обращении на 22.06.2007г. составил 1 584,68 млн. сом.

**20.06.2007.** 20 июня 2007 года Национальный банк Кыргызской Республики провел аукцион обратного РЕПО с ГКВу на срок 21 день (количество участников - 2, общий объем полученных заявок - 69,0 млн. сом, общий объем удовлетворенных заявок - 60,0 млн. сом, средневзвешенная ставка по удовлетворенным заявкам - 3,50%). Аукционы обратных РЕПО с ГКВу на срок 42 дня и 63 дня признаны несостоявшимися ввиду отсутствия участников. ([www.nbkr.kg](http://www.nbkr.kg))

**19.06.2007.** По результатам аукционов, состоявшихся 19 июня 2007г., средневзвешенная доходность 14- и 28-дневных нот НБКР составила соответственно 3,00 % и 3,90 %. ([www.nbkr.kg](http://www.nbkr.kg))

**19.06.2007** Национальный банк Кыргызской Республики информирует о том, что 14 июня 2007 года в ОАО Инвестбанк "Иссык-Куль", согласно решению Комитета по надзору НБКР (постановление №75/1 от 13 июня 2007 года), введен прямой банковский надзор с осуществлением контроля всех видов операций банка сроком на 2 месяца. Прямой банковский надзор предполагает контроль операций банка со стороны Уполномоченного сотрудника НБКР. При этом должностные лица коммерческого банка продолжают самостоятельно проводить весь спектр банковских операций и нести ответственность за финансовое состояние банка. ([www.nbkr.kg](http://www.nbkr.kg))

## Лидеры по объему торгов на ЗАО "КФБ" за неделю с 18.06.2007г. по 22.06.2007г.

	Брокерская компания	К-во сделок	Объем торгов	Удельный вес, в %
1	Ниет-Аракет	20	47 606 505.50	91.79%
2	Казинвест	6	2 558 200.00	4.93%
3	Аалам	9	1 188 212.00	2.29%
4	BNC Finance	33	452 311.60	0.87%
5	Сенти	20	59 081.42	0.11%
6	Аско	1	2 906.25	0.01%
	<b>Итого</b>	<b>87</b>	<b>51 864 217.97</b>	

Индекс КФБ на 22.06.07г.  
 117,7877

По сравнению с предыдущим значением значение индекса изменилось на 6,07 пункта

Основные параметры аукциона ГКВ, состоявшегося 21 июня 2007г.			
	3-мес.		Изменение*
	Значение		
Спрос (тыс. сом)	5 500	-500	-8,33%
Продажа (тыс. сом)	5 000	-1 000	-16,67%
Доходность срвз( % )	4,80	0,32	7,14%
6 мес.			
Спрос (тыс. сом)	31 070	16 070	107,13%
Продажа (тыс. сом)	11 000	1 000	10,00%
Доходность срвз( % )	4,88	-0,03	-0,61%
12 мес.			
Спрос (тыс. сом)	9 200	-14 500	-61,18%
Продажа (тыс. сом)	9 200	-2 800	-23,33%
Доходность срвз( % )	5,61	0,01	0,18%
18 мес.			
Спрос (тыс. сом)	10 320	-7 580	-42,36%
Продажа (тыс. сом)	7 000	0	0,00%
Доходность срвз( % )	8,17	0,01	0,12%
24 мес.			
Спрос (тыс. сом)	7 300	-6 740	-48,01%
Продажа (тыс. сом)	5 000	0	0,00%
Доходность срвз( % )	9,90	-0,11	-1,10%

\* изменение по сравнению с прошлым аукционом

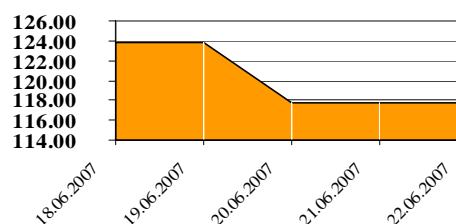
Учетный курс кыргызского сома с 23.06.07г. по 29.06.07г.			
	Значение	Изменение*	
		сом	%
USD	37,95	0,0000	0,00
Евро	50,9042	0,3776	0,75
Рубль	1,4632	0,0054	0,37
Тенге	0,3095	0,0001	0,03

\* изменение по сравнению с предыдущим учетным курсом.

## Учетная ставка НБКР с 19.06.07г. 3,90 %

По сравнению с предыдущим значением учетная ставка снизилась на 0,1 %

## Индекс КФБ за неделю с 18.06.07г. по 22.06.07г.



## Общая информация о торгах на ЗАО «КФБ» за неделю с 18.06.07 г. по 22.06.07 г.

По итогам недельных торгов на торговой площадке ЗАО «Кыргызская Фондовая Биржа» зарегистрировано 87 сделок на общую сумму 51,86 млн. сом с ценными бумагами 30 эмитентов. За неделю с ценными бумагами коммерческих банков зарегистрированы 4 сделки на сумму 2,45 млн. сом с количеством 2 521 экземпляров. Из них заключены 2 сделки с ценными бумагами ОАО Дос-Кредобанк на сумму 2,38 млн. сом с количеством акций 2 380 экземпляров и 2 сделки с ценными бумагами ОАО Кыргызпромстройбанк на сумму 0,07 млн. сом с количеством акций 141 экземпляр. В течение недели значение индекса изменилось на 6,07 пунктов. Это было связано с изменениями цены на акции ОАО Кыргызтелеком. На 22 июня 2007 года индекс составил 117,7877.

	Данные за неделю с 18.06.07 по 22.06.07	Данные за неделю с 11.06.07 по 15.06.07	Изменения	
<b>Объем торгов (тыс. сом)</b>	51 864,22	67 991,67	-16 127,45	-23,72
<b>Первичный (тыс. сом)</b>	2 380,00	4 000,00	-1 620	-40,50
<b>Вторичный (тыс. сом)</b>	49 484,22	63 991,67	-14 507,45	-22,67
<b>Листинг (тыс. сом)</b>	74,69	784,49	-709,8	-90,48
<b>Не листинг (тыс. сом)</b>	51 789,53	67 207,19	-15 417,66	-22,94
<b>Количество сделок</b>	87	98	-11	-11,22

### Первичный и вторичный рынок за неделю с 18.06.07 г. по 22.06.07 г.

На первичном рынке за отчетную неделю зарегистрированы 2 сделки с ценными бумагами ОАО Дос-Кредобанк на сумму 2,38 млн. сом. На вторичном рынке за неделю заключено 85 сделок на сумму 49,48 млн. сом. Наибольший объем торгов за отчетную неделю на вторичном рынке составили сделки с ценными бумагами АООТ Кыргызавтомаш, акция простая на сумму 47,44 млн. сом, где удельный вес данных сделок составил 95,88% от общего объема торгов на вторичном рынке за рассматриваемый период.

### Объем торгов в секторе листинга и нелистинга за неделю с 18.06.07 г. по 22.06.07 г.

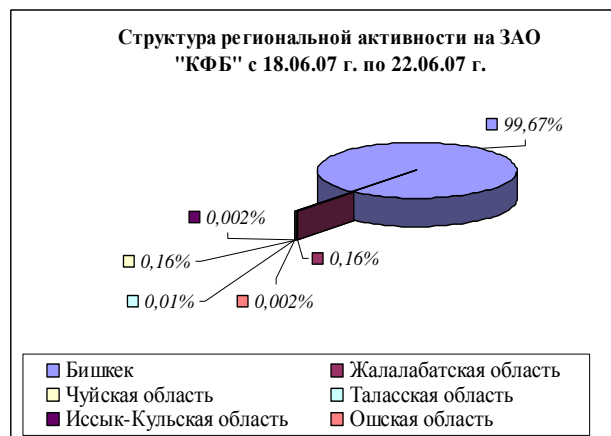
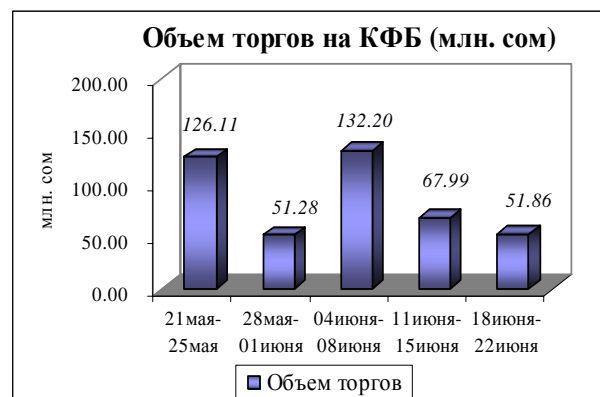
За рассматриваемую отчетную неделю в секторе листинга зарегистрированы 4 сделки на сумму 0,07 млн. сом. Из них зарегистрированы 2 сделки с ценными бумагами ОАО Кыргызтелеком на сумму 0,004 млн. сом с количеством акций 334 экземпляров, 2 сделки с ценными бумагами на сумму 0,07 млн. сом с количеством акций 141 экземпляр (1 акция привилегированная и 140 акций простых). В секторе нелистинговых компаний зарегистрировано 83 сделки на общую сумму 51,79 млн. сом с количеством акций 154 586 экземпляра.

### Отраслевая структура объема торгов ценными бумагами за неделю с 18.06.07 г. по 22.06.07 г.

По итогам торгов за отчетную неделю наибольший объем торгов с ценными бумагами в разрезе сфер экономики сконцентрирован в промышленном секторе 95,23% (или 49,39 млн. сом) от общего объема торгов за отчетную неделю. Удельный вес объема торгов с ценными бумагами сферы обслуживания и финансового сектора от общего объема торгов составил 0,05% (или 0,03 млн. сом) и 4,72% (или 2,45 млн. сом) соответственно. Всего за отчетный период зарегистрировано 87 сделок из них: промышленный сектор – 73 сделки, финансовый сектор – 4 сделки и сфера обслуживания – 10 сделок.

### Региональная структура объема торгов с ценными бумагами за неделю с 18.06.07 г. по 22.06.07 г.

По итогам торгов за отчетную неделю наибольший объем торгов пришелся на сделки с ценными бумагами акционерных обществ расположенных в г. Бишкек 99,67% (или 51,69 млн. сом) от общего объема торгов за отчетную неделю. По Жалалабатской области объем торгов составил 0,16% (или 0,08 млн. сом) от общего объема торгов за отчетную неделю. Объем торгов с ценными бумагами по Таласской и Чуйской областям составил 0,01% (или 0,003 млн. сом) и 0,16% (или 0,08 млн. сом) от общего объема торгов за отчетную неделю соответственно. Объем торгов с ценными бумагами по Иссык-Кульской и Ошской областям составил 0,002% (или 0,001 млн. сом) и 0,002% (или 0,001 млн. сом) от общего объема торгов за текущую неделю соответственно. Всего за отчетную неделю зарегистрировано 87 сделок, из них: г. Бишкек – 51 сделка, Чуйская область – 21 сделка, Таласская область – 1 сделка, Иссык-Кульская область – 2 сделки, Ошская область – 2 сделки и Жалалабатская область – 10 сделок.



## Государственные казначейские векселя

На 22.06.07г. объем ГКВ в обращении составил 1 584,68 млн. сомов. Из них 341,11 млн. сомов приходится на ГКВ-12; 205,83 млн. сомов на ГКВ-6; 77,73 млн. сомов – на ГКВ-3, на ГКВ-18 – 535,57 млн. сомов и 424,44 млн. сомов на ГКВ-24. Как можно увидеть из графика - наибольший удельный вес в структуре объема по-прежнему занимают ГКВ с более длительным сроком погашения ГКВ-12, ГКВ-18, ГКВ-24.

Общий объем ГКВ в обращении по сравнению с данными на 15.06.07 г. увеличился на 27,37 млн. сомов. Данное изменение произошло за счет увеличения в обращении ГКВ-24 на 5,0 млн. сомов, ГКВ-18 на 2,0 млн. сомов, ГКВ-12 на 12,01 млн. сомов, ГКВ-6 на 7,36 млн. сомов и ГКВ-3 - 1,0 млн. сомов.

## Первичный рынок ГКВ

На прошедшем 21.06.07г. аукционе ГКВ наблюдалось небольшое падение доходности по сравнению с предыдущим аукционом по ГКВ-6 и ГКВ-24, доходность по ГКВ-6 упала на 0,03 % и составила 4,88 % годовых, а по ГКВ-24 на 0,11 % и составила 9,9 % годовых. По остальным видам ГКВ доходность выросла, по ГКВ-3 на 0,32 % и составила 4,80 % годовых, по ГКВ-12 на 0,01 % и составила 5,61 % годовых и по ГКВ-18 на 0,01 % и составила 8,17 % годовых.

## Вторичный рынок ГКВ

Общий объем сделок на вторичном рынке за период с 18 по 22 июня 2007г. составил 381,63 млн. сомов, что на 33,12 млн. сом меньше по сравнению с данными за предыдущую неделю, где объем торгов на вторичном рынке составлял 414,75 млн. сом. На вторичном рынке на отчетную неделю сделки проводились со всеми видами ГКВ. Общий объем сделок за отчетную неделю составил: по ГКВ-3 – 24,0 млн. сом, по ГКВ-6 – 156,55 млн. сом, по ГКВ-12 – 115,38 млн. сом, по ГКВ-18 – 67,69 млн. сом и по ГКВ-24 – 18,0 млн. сом. Наибольший удельный вес сделок пришелся на сделки с ГКВ-6 – 41,02 % от общего объема сделок за период.

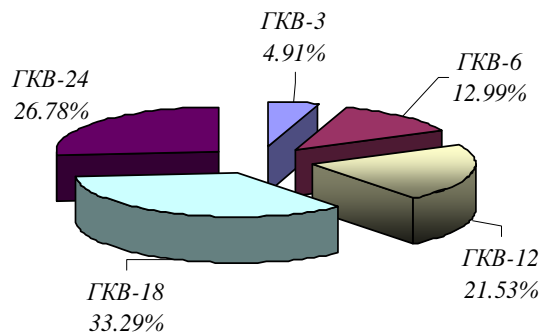
## Валютные торги

Общий объем валютных торгов за период с 18 по 22 июня 2007г. составил 15 000 тыс. долл. США, что на 6 250 тыс. долл. больше по сравнению с данными за предыдущую неделю, где объем валютных торгов составлял 8 750 тыс. долл. Объем межбанковских валютных сделок за исследуемый период составил – 3 050 тыс. долл. США, что составило 14,4 % от общего объема валютных торгов периода. Напомним, что на предыдущей неделе данный показатель составлял 3 950 тыс. долл. США (45,14 % от общего объема торгов). Наибольшее значение на отчетной неделе средневзвешенный курс доллара США принимал 21.06.07г. 1\$=37,9501.

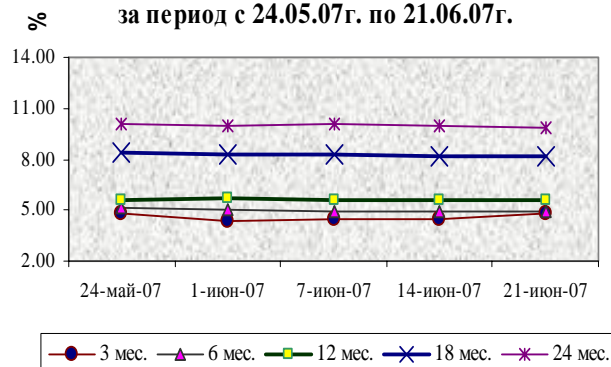
## Межбанковский рынок кредитных ресурсов

За период с 15 по 21 июня 2007 г. на межбанковском рынке кредитных ресурсов сделки заключались со всеми видами ресурсов, кроме кредитов в иностранной валюте между резидентами КР. Объем РЕПО сделок составил 150,39 млн. сом, а средняя процентная ставка по сделкам за период 2,4 % годовых, средний срок 3,75 дней. Объем кредитных сделок в национальной валюте составил 50,0 млн. сом, а средняя процентная ставка по сделкам за период 2,4 % годовых, средний срок 2,13 дней. А объем кредитных сделок в иностранной валюте между нерезидентами КР составил 2697,50 млн. сом, а средняя процентная ставка по сделкам за период 3,51 % годовых, средний срок 2,93 дней.

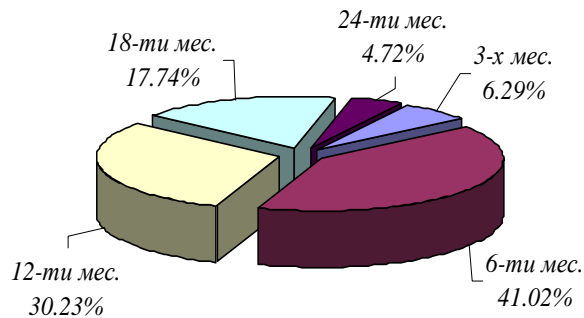
**Структура объема ГКВ в обращении на 22.06.07г.**



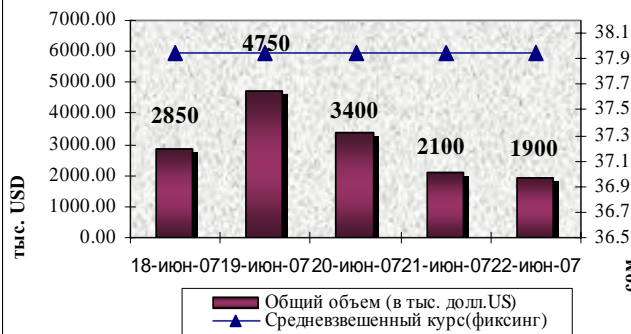
**Динамика доходности ГКВ за период с 24.05.07г. по 21.06.07г.**



**Структура вторичного рынка ГКВ за период с 18.06.07г. по 22.06.07г.**



**Валютные торги (USD) за период с 18.06.07г. по 22.06.07г.**



## События международных фондовых рынков

### Казахстанская фондовая биржа

по материалам сайта [www.kase.kz](http://www.kase.kz)

#### Обзор торгов с 14 по 20 июня 2007г.

**Рынок акций. Сектор первичного рынка.** В данном секторе на Казахстанской фондовой бирже (KASE) в течение анализируемого периода сделок заключено не было. Торги по размещению акций не проводились. **Сектор вторичного рынка (купли-продажи).** За исследуемый период на KASE в данном секторе с долевыми инструментами заключено 522 сделки на сумму \$243 401,7 тыс. или 29 786,0 млн. тенге. По сравнению с предыдущим периодом (07 - 13 июня, 372 сделки, \$133 957,1 тыс. или 16 261,0 млн. тенге) оборот вырос в 1,8 раза. В анализируемом периоде на KASE 3,6% операций в количественном выражении и 5,4% в объеме были договорными (прямыми). В предыдущем периоде данные показатели предыдущего периода) 38 (36) членов KASE. В сделки были вовлечены акции 32 (26) наименований. При этом 1,1% (6,4%) брутто-оборота рынка – 0,8% (0,2%) по операциям покупки и 1,3% (12,5%) по операциям продажи контролировали "пенсионщики". Через счета депо, зарегистрированные на физических лиц, за неделю прошло 18,6% (14,7%) биржевого брутто-оборота акций – 2,6% (13,8%) по операциям покупки и 34,5% (15,6%) по операциям продажи. **Рынок корпоративных облигаций. Сектор первичного рынка.** В данном секторе на KASE в течение анализируемого периода сделок заключено не было. Торги по размещению корпоративных облигаций не проводились. **Сектор вторичного рынка (купли-продажи).** Всего за исследуемый период в секторе купли-продажи корпоративных облигаций на KASE заключено 37 сделок на сумму \$45 544,8 тыс. или 5 583,5 млн. тенге. По сравнению с предыдущим периодом (07 - 13 июня, 63 сделки, \$427 458,1 тыс. или 47 638,4 млн. тенге) оборот сектора снизился в 8,5 раза. В текущем периоде, как и в предыдущем, договорных (прямых) сделок на KASE с корпоративными облигациями заключено не было. В сделках анализируемого периода на KASE участвовало 16 (22) членов KASE по облигациям 22 (25) наименований. При этом 0,3% (3,5%) брутто-оборота – 0% (5,9%) по операциям покупки и 0,6% (1,1%) – продажи прошло по счетам субъектов пенсионного рынка. Через счета депо, зарегистрированные на физических лиц, за неделю прошло 5,2% (0,3%) биржевого брутто-оборота корпоративных облигаций – 4,7% (0,6%) по операциям покупки и 5,6% (0%) по операциям продажи. **Рынок государственных ценных бумаг. Сектор первичного рынка.** 18 июня в торговой системе KASE методом специализированных торгов был проведен повторный аукцион по размещению государственных долгосрочных индексированных казначейских обязательств Министерства финансов Республики Казахстан МУЙКАМ-72 первого выпуска, на которых Министерство финансов планировало по "грязной" цене разместить 19,0 млн. облигаций. Заявки на участие в торгах подавались закрытым способом при ограничении по неконкурентным ордерам в размере 30%. В торгах приняли участие 3 первичных дилера, в качестве которых выступали члены KASE категории "К". Инвесторы подали 11 заявок (10 лимитированных и 1 рыночную), которые остались активными к истечению времени подтверждения заявок. Общий объем активных заявок (объем спроса) достиг 4 116 307 000,00 тенге или 21,6% к предложенному объему. По итогам торга эмитент провел отсечение по цене 99,3500% (прогнозные 8,22% годовых) и удовлетворил заявки на покупку 4 100 000 облигаций на сумму 4 116 307 000,00 тенге. "Грязная" цена в удовлетворенных заявках варьировала от 99,3500% (8,22% годовых) до 101,1800% (7,83% годовых) и в средневзвешенном выражении равнялась 100,3977% (7,99% годовых). Все сделки были исполнены. **Сектор вторичного рынка (купли-продажи).** За исследуемый период суммарный объем 9 заключенных на KASE сделок с ГЦБ не превысил 7 118,1 млн. тенге (\$58,0 млн.). В предыдущем периоде (07 - 13 июня) биржевой оборот здесь составил 15 037,4 млн. тенге или \$123,7 млн. при 12 сделках. Доля биржевого оборота в общем объеме казахстанского вторичного рынка ГЦБ по сопоставимым операциям купли-продажи в анализируемом периоде не превысила 35,2%, тогда как в предшествующем она достигала 42,3%.

### Российская Торговая Система

по материалам сайта [www.rts.ru](http://www.rts.ru)

#### Итоги группы РТС за период с 18 по 22 июня 2007г.

**Классический рынок РТС.** За неделю с 18 по 22 июня Индекс РТС вырос на 0,68% до 1896,10 (1883,27 на 15 июня). Индекс акций второго эшелона вырос на 1,13% до 2050,96 (2028,05 на 15 июня). Объем торгов на Классическом рынке за неделю составил 214,900 млн. долларов. Лидерами роста стали обыкновенные акции ОАО ЮКОС, которые выросли на 30,00% до \$0,26, привилегированные акции ОАО Уфаоргсинтез - на 23,08% до \$1,6 и обыкновенные акции ОАО ВЕРОФАРМ – на 16,67% до \$42. Лидерами понижения в РТС стали обыкновенные акции ОАО Московская теплосетевая компания, снижение цены которых составило 7,81% до \$0,0295, обыкновенные акции ОАО Аптечная сеть 36,6 – 6,25% до \$90 и обыкновенные акции ОАО Ставропольэнерго – 5,91% до \$0,191. Лидерами оборота стали обыкновенные акции ОАО РАО ЕЭС России, оборот которых за неделю составил \$47,102 млн., на втором месте обыкновенные акции ОАО ГМК Норильский никель - \$32,338 млн., далее обыкновенные акции ОАО Газпром - \$26,018 млн. Доля указанных ценных бумаг в обороте составила соответственно 22,29%, 15,30% и 12,31%. **Биржевой рынок.** За неделю с 18 по 22 июня объем торгов на Биржевом рынке ОАО "Фондовая биржа "Российская Торговая Система" составил 148,300 млн. рублей. При этом объем торгов акциями "второго эшелона" составил 72,000 млн. рублей, что соответствует 48,58% от общего оборота. Всего за прошедший период на Биржевом рынке было заключено 1448 сделок. Участники торгов совершали операции со 109 ценными бумагами (без учета акций ОАО "Газпром"). Среди акций "второго эшелона" наибольший оборот пришелся на следующие ценные бумаги: обыкновенные акции ОАО Корпорация ИРКУТ (4,65%), привилегированные акции ОАО Оренбургнефть (4,54%) и привилегированные акции ОАО Зейская ГЭС (4,26%). Лидерами повышения прошедшей недели стали: привилегированные акции ОАО Оренбургнефть (37,61%), привилегированные акции ОАО Башкирэнерго (16,03%) и обыкновенные акции ОАО Сильвинит (12,72%). Лидеры понижения: привилегированные акции ОАО Томскэнерго (-25,90%), привилегированные акции ОАО Славнефть-Мегионнефтегаз (MFGSPG) (-10,16%) и обыкновенные акции ОАО Мурманская ТЭЦ (-10,00%). На прошлой неделе 1-ю позицию по объему торгов занял участник Тройка Диалог ИК ЗАО, 2-е место - Сбербанк России ОАО, г. Санкт-Петербург, 3-е - АЛОР+ ООО. **Рынок FORTS.** За неделю с 18 по 22 июня общий объем торгов на срочном рынке FORTS (Фьючерсы и Опционы в РТС) составил 101,989 млрд. рублей или 2,368 млн. контрактов. Совокупный объем открытых позиций, по состоянию на последний день недели, 22 июня, составил 112,221 млрд. рублей или 3,013 млн. контрактов. **RTS Board.** За период с 18 по 22 июня 2007 года с бумагами, включенными в список RTS Board, была совершена 231 сделка. Общий объем торгов составил 7 753 тыс. долларов США.