

Финансовый рынок. KG

ЕЖЕНЕДЕЛЬНЫЙ ИНФОРМАЦИОННО - АНАЛИТИЧЕСКИЙ ОБЗОР

№ 47
 23 июля 2007г.

Кыргызская Республика, г. Бишкек, 720010, ул. Московская, 172, тел.: (312) 66 50 59, факс: (312) 661595, сайт: www.kse.kg

Новости финансового рынка

23.07.2007 За неделю с 16 по 20 июля 2007 года на торговой площадке ЗАО «Кыргызская фондовая биржа» зарегистрировано 66 сделок на общую сумму 20,68 млн. сом с ценными бумагами 18 эмитентов. На вторичном рынке ГКВ общий объем сделок за период с 16 по 20 июля 2007 года составил 239,07 млн. сомов. Объем ГКВ в обращении на 20.07.2007г. составил 1 669,57 млн. сомов.

19.07.2007 По результатам аукционов, состоявшихся 19 июля 2007 года, средневзвешенная доходность выпусков 3 и 6-мес. ГКВ составила 4,89% и 6,14% соответственно. По решению Министерства экономики и финансов КР аукционы 12, 18 и 24-мес. ГКВ признаны несостоявшимися в связи с недостаточным количеством участников. (www.nbkr.kg)

18.07.2007 18 июля 2007 года Национальный банк Кыргызской Республики провел аукцион обратного РЕПО с ГКВу на срок 42 дня (количество участников - 1, общий объем полученных заявок - 50,6 млн. сом, общий объем удовлетворенных заявок - 50,6 млн. сом, средневзвешенная ставка по удовлетворенным заявкам - 3,90%). Аукционы обратных РЕПО с ГКВу на срок 21 день и 63 дня признаны несостоявшимися ввиду отсутствия участников. (www.nbkr.kg)

18.07.2007 18 июля 2007 года в Национальном банке состоялась встреча заместителя Председателя НБКР Абдыбалы тегин С. с Директором по Центральной Азии Европейского банка реконструкции и развития господином Мосару Хонма. В ходе встречи стороны обсудили текущую макроэкономическую ситуацию, ситуацию в банковском и финансовом секторах Кыргызской Республики, а также вопросы приватизации "Айылбанка" и Финансовой компании по поддержке и развитию кредитных союзов (ФКПРКС). (www.nbkr.kg)

Лидеры по объему торгов на ЗАО "КФБ" за неделю с 16.07.2007г. по 20.07.2007г.

	Брокерская компания	К-во сделок	Объем торгов	Удел. вес, в %
1	ОсОО BNC Finance	45	16 132 351.00	78.02%
2	ОАО ОКБ Аалам	10	4 048 570.00	19.58%
3	ОсОО ФК Сенти	8	235 814.00	1.14%
4	ОсОО ФКК Ният-Аракет	4	310 977.86	1.50%
	Всего	66	20 677 554.86	

Индекс КФБ на 20.07.07г.
 126,4738

По сравнению с предыдущим значением значение индекса изменилось на 7,22 пункта

Основные параметры аукциона ГКВ, состоявшегося 19 июля 2007г.

	3-мес.		Изменение*
	Значение		
Спрос (тыс. сом)	9 630	6 130	175,14%
Продажа (тыс. сом)	4 000	500	14,29%
Доходность срвз(%)	4,89	-0,16	-3,17%
6 мес.			
Спрос (тыс. сом)	4 100	-1 470	-26,39%
Продажа (тыс. сом)	4 100	-1 470	-26,39%
Доходность срвз(%)	6,14	0,88	16,73 %
12 мес.			
Спрос (тыс. сом)	1 500	-11 180	-88,17%
Продажа (тыс. сом)	1 500	-8 500	-85,00%
Доходность срвз(%)	6,86	1,14	19,93%
18 мес.			
Спрос (тыс. сом)	600	-10 860	-94,76%
Продажа (тыс. сом)	600	-6 400	-91,43 %
Доходность срвз(%)	8,52	0,40	4,93 %
24 мес.			
Спрос (тыс. сом)	600	-9 020	-93,76 %
Продажа (тыс. сом)	600	-4 400	-88,00 %
Доходность срвз(%)	10,34	0,26	2,58%

* изменение по сравнению с прошлым аукционом

Учетный курс кыргызского сома с 21.07.07г. по 27.07.07г.

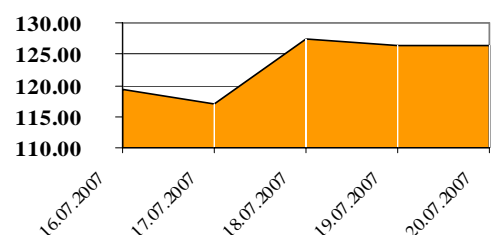
	Значение	Изменение*	
		сом	%
USD	37,873	-0,0770	-0,20
Евро	52,2382	-0,0930	-0,18
Рубль	1,4902	0,0016	0,11
Тенге	0,3104	-0,0007	-0,225

* изменение по сравнению с предыдущим учетным курсом.

Учетная ставка НБКР с 17.07.07г. 4,14 %

По сравнению с предыдущим значением учетная ставка понизилась на 0.20 %

Индекс КФБ за неделю с 16.07.07г. по 20.07.07г.



Общая информация о торгах на ЗАО «КФБ» за неделю с 16.07.07 г. по 20.07.07 г.

По итогам недельных торгов на торговой площадке ЗАО «Кыргызская Фондовая Биржа» зарегистрировано 66 сделок на общую сумму 20,68 млн. сом с ценными бумагами 18 эмитентов. За неделю с ценными бумагами коммерческих банков зарегистрированы 3 сделки на сумму 15,26 млн. сом с ценными бумагами ОАО КыргызКредитБанк с количеством акций 763 182 экземпляров. В течение недели значение индекса изменилось на 7,22 пункта. Это было связано с изменениями цены на акции ОАО Кыргызтелеком. На 20 июля 2007 года индекс составил 126,4738.

	Данные за неделю с		Изменения	
	16.07.07 по 20.07.07	09.07.07 по 13.07.07		
Объем торгов (тыс. сом)	20 677,55	68 193,29	-47 515,74	-69,68
Первичный (тыс. сом)		62 863,4		
Вторичный (тыс. сом)	20 677,55	5 329,89	15 347,66	287,95
Листинг (тыс. сом)	15 319,88	63 077,61	-47 757,73	-75,71
Не листинг (тыс. сом)	5 357,67	5 115,68	241,99	4,73
Количество сделок	66	94	-28	-29,79

Первичный и вторичный рынок за неделю с 16.07.07 г. по 20.07.07 г.

На первичном рынке за отчетную неделю сделок не зарегистрировано. На вторичном рынке за неделю заключено 66 сделок на сумму 20,68 млн. сом с количеством акций 851 420 экземпляров. Наибольший объем торгов за отчетную неделю на вторичном рынке составили сделки с ценными бумагами ОАО КыргызКредитБанк, акция простая на сумму 15,26 млн. сом, где удельный вес данных сделок составил 73,79% от общего объема торгов на вторичном рынке за рассматриваемый период.

Объем торгов в секторе листинга и нелистинга за неделю с 16.07.07 г. по 20.07.07 г.

За рассматриваемую отчетную неделю в секторе листинга зарегистрировано 5 сделок на сумму 15,32 млн. сом с количеством акций 766 750 экземпляров. Из них заключены 3 сделки с ценными бумагами ОАО КыргызКредитБанк на сумму 15,26 млн. сом с количеством акций 763 182 экземпляра и 2 сделки с ценными бумагами ОАО Кыргызтелеком на сумму 0,06 млн. сом с количеством акций 3 568 экземпляров. В секторе нелистинговых компаний зарегистрирована 61 сделка на общую сумму 5,36 млн. сом с количеством акций 84 670 экземпляров. Наибольший объем сделок в секторе нелистинговых компаний составили сделки с ценными бумагами ОАО ТНК Дастан на сумму 4,57 млн. сом с количеством акций 14 750 экземпляров.

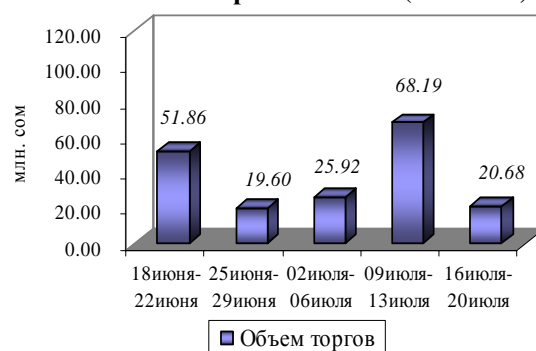
Отраслевая структура объема торгов ценными бумагами за неделю с 16.07.07 г. по 20.07.07 г.

По итогам торгов за отчетную неделю наибольший объем торгов с ценными бумагами в разрезе сфер экономики пришелся на ценные бумаги финансового сектора 73,82% (или 15,26 млн. сом) от общего объема торгов за отчетную неделю. Удельный вес объема торгов с ценными бумагами сферы обслуживания и промышленного сектора от общего объема торгов составил 1,1% (или 0,23 млн. сом) и 25,09% (или 5,19 млн. сом) соответственно. Всего за отчетный период зарегистрировано 66 сделок из них: промышленный сектор – 56 сделок, финансовый сектор - 4 сделки и сфера обслуживания – 6 сделок.

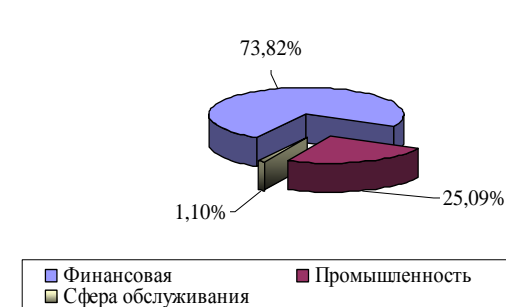
Региональная структура объема торгов с ценными бумагами за неделю с 16.07.07 г. по 20.07.07 г.

По итогам торгов за отчетную неделю наибольший объем торгов пришелся на сделки с ценными бумагами акционерных обществ расположенных в г. Бишкек 98,61% (или 20,39 млн. сом) от общего объема торгов за отчетную неделю. По Жалалабатской области объем торгов составил 0,05% (или 0,01млн. сом) от общего объема торгов за отчетную неделю. Объем торгов с ценными бумагами Чуйской области составил 1,34% (или 0,28 млн. сом) от общего объема торгов за текущую неделю. По Иссык-Кульской области объем торгов составил на сумму 90 сом. Всего за отчетную неделю зарегистрировано 66 сделок, из них: г. Бишкек – 33 сделки, Чуйская область – 30 сделок, Иссык-Кульская область – 1 сделка и Жалалабатская область – 2 сделки.

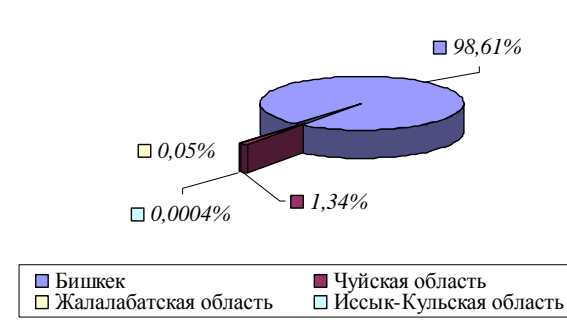
Объем торгов на КФБ (млн. сом)



Отраслевая структура объема торгов на ЗАО "КФБ" с 16.07.07 г. по 20.07.07 г.



Структура региональной активности на ЗАО "КФБ" с 16.07.07 г. по 20.07.07 г.



По состоянию за 6 месяцев 2007 года на 1 июля 2007 года в Котировальном листе ЗАО «Кыргызская Фондовая Биржа» состоят ценные бумаги 10 эмитентов:

- в категории «А»: простые акции ОАО «Кыргызтелеком», ОАО «Азия Универсал Банк», ОАО АТФБанк-Кыргызстан» и ОАО "Майлуу-Суйский электроламповый завод".
- в категории «В»: акции простые и привилегированные ОАО «Кыргызпромстройбанк», акции простые «Кыргызкредит Банк» и ОАО РК «Аманбанк».
- в категории «С»: акции простые ОАО «Нур» (г. Жалалабад), ОАО «Besser-Центральная Азия» и ОАО «ЦУМ-Холдинг».

Обзор торгов листинговых компаний за 6 месяцев 2007 года.

За 6 месяцев 2007 года общий объем торгов в секторе листинговых ценных бумаг составил 157,83 млн. сом (что составляет 6,42% от общего объема торгов (2 459,69 млн. сом заключенных на КФБ за 6 месяцев 2007 года), в сравнении с аналогичным периодом прошлого 2006 года данный показатель уменьшился на 6,17 %, где объем торгов в секторе листинговых компаний составлял 168,2 млн. сом. За рассматриваемый отчетный период было заключена 271 сделка с листинговыми ценными бумагами 7 компаний (где удельный вес составил 16,92% от общего количества сделок (1602 сделок) заключенных на КФБ за 6 месяцев 2007 года).

В категории «А» Котировального листа КФБ находятся ценные бумаги 4 эмитентов. С ценными бумагами листинговых компаний категории «А» заключено 109 сделок на общую сумму 118,57 млн. сом.

С простыми акциями **ОАО Азия Универсал Банк** заключено 10 сделок с количеством ценных бумаг 1 150 989 экземпляров на общую сумму 115,75 млн. сом. Средняя цена за акцию составила 100,57 сом.

С простыми акциями **ОАО АТФБанк-Кыргызстан** заключена 1 сделка с количеством ценных бумаг 300 экземпляров на общую сумму 0,01 млн. сом. Цена за одну акцию составила 50 сом.

С простыми акциями **ОАО Кыргызтелеком** заключено 98 сделок с количеством ценных бумаг 222 007 экземпляров на общую сумму 2,8 млн. сом. За рассматриваемый период цена колебалась в пределах от 6,5 сом до 16,18 сом за акцию. Средняя цена за 6 месяцев 2007 года составила 12,63 сом.

С простыми акциями **ОАО Майлуу-Суйский электроламповый завод** сделок за 6 месяцев 2007 года не зарегистрировано.

В категории «В» находятся ценные бумаги 3 эмитентов. С ценными бумагами в данной категории заключено 161 сделка на общую сумму 39,25 млн. сом.

С простыми акциями **ОАО КыргызкредитБанк** заключена 31 сделка с количеством ценных бумаг 1 344 057 на сумму 26,88 млн. сом.

С простыми акциями **ОАО Кыргызпромстройбанк** зарегистрировано 125 сделок с количеством ценных бумаг 24 549 экземпляров (75 акций привилегированные и 24 474 акции простые) на общую сумму 12,27 млн. сом. Средняя цена за простую акцию составила 500,00 сом и акцию привилегированную – 496 сом.

С простыми акциями **ОАО РК Аманбанк** зарегистрировано 5 сделок с количеством ценных бумаг 220 экземпляров на сумму 0,1 млн. сом.

В категории «С» находятся ценные бумаги 3 эмитентов. С ценными бумагами в данной категории зарегистрирована 1 сделка на 0,001 млн. сом.

С простыми акциями **ОАО Нур (г. Жалалабат)** зарегистрирована 1 сделка с количеством ценных бумаг 90 экземпляров на сумму 0,001 млн. сом.

С простыми акциями **ОАО «Besser-Центральная Азия»** и **ОАО «ЦУМ-Холдинг»** сделок за данный период не зарегистрировано.

Капитализация

Капитализация – сумма рыночной стоимости компаний, включенных в расчет индекса биржи, прошедших процедуру листинга на Бирже

Индекс КФБ - совокупный показатель динамики цен листинговых компаний.

Колебания индекса в течение 6 месяцев 2007 года совершались в диапазоне от 100,3487 до 131,2138 пункта. Капитализация рынка на конец отчетного периода составила 4 084,18 млн. сом, значение индекса 117,5753. Динамику индекса КФБ определили движения цен на акции такой компании как ОАО Кыргызтелеком. По сравнению со значением рыночной капитализации и индекса КФБ за аналогичный период 2006 года наблюдается увеличение индекса в 1,5 раза (78,8711 индекс на конец 6 месяцев 2006 года) и капитализации в 1,4 раза (2 946,02 млн. сом капитализация на конец 6 месяцев 2006 года).

Доля первичного рынка с ценными бумагами листинговых компаний

Среди эмитентов листинговых компаний на первичном рынке за 6 месяцев 2007 года зарегистрированы 122 сделки на общую сумму 136,88 млн. сом. Из них заключены 4 сделки с ценными бумагами 5 выпуска ОАО АзияУниверсалБанк на сумму 100 млн. сом, 31 сделка с ценными бумагами 7 выпуска ОАО КыргызКредитБанк на сумму 26,88 млн. сом и 87 сделок с ценными бумагами 10 выпуска ОАО Кыргызпромстройбанк на сумму 10 млн. сом. Где удельный вес объема торгов на первичном рынке с ценными бумагами листинговых компаний составил 5,56% от общего объема торгов заключенных на КФБ за 6 месяцев (2 459,69 млн. сом) и 86,73 % от общего объема торгов за 6 месяцев 2007 года в секторе Листинг (157,83 млн. сом).

Государственные казначейские векселя

На 20.07.07г. объем ГКВ в обращении составил 1 669,57 млн. сомов. Из них 377,23 млн. сомов приходится на ГКВ-12; 232,38 млн. сомов на ГКВ-6; 73,46 млн. сомов – на ГКВ-3, на ГКВ-18 – 542,06 млн. сомов и 444,44 млн. сомов на ГКВ-24. Как можно увидеть из графика - наибольший удельный вес в структуре объема по-прежнему занимают ГКВ с более длительным сроком погашения ГКВ-12, ГКВ-18, ГКВ-24.

Общий объем ГКВ в обращении по сравнению с данными на 13.07.07 г. увеличился на 17,02 млн. сомов. Данное изменение произошло за счет увеличения в обращении ГКВ-24 на 5,0 млн. сомов, ГКВ-18 на 1,5 млн. сомов, ГКВ-12 на 10,0 млн. сомов, ГКВ-6 на 1,05 млн. сомов, а также уменьшения ГКВ-3 на 0,53 млн. сомов.

Первичный рынок ГКВ

По результатам аукционов, состоявшихся 19 июля 2007 года, средневзвешенная доходность по ГКВ-3 упала на 0,16 % и составила 4,89 % годовых, а по ГКВ-6 выросла на 0,88 % и составила 6,14 % годовых соответственно. По решению Министерства экономики и финансов КР аукционы 12, 18 и 24-мес. ГКВ признаны несостоявшимися в связи с недостаточным количеством участников.

Вторичный рынок ГКВ

Общий объем сделок на вторичном рынке за период с 16 по 20 июля 2007 г. составил 239,07 млн. сомов, что на 41,4 млн. сом больше по сравнению с данными за предыдущую неделю, где объем торгов на вторичном рынке составлял 197,67 млн. сом. На вторичном рынке на отчетной неделе сделки проводились со всеми видами ГКВ. Общий объем сделок за отчетную неделю составил: по ГКВ-3 – 15,25 млн. сом, по ГКВ-6 – 32,91 млн. сом, по ГКВ-12 – 171,89 млн. сом, по ГКВ-18 – 10,94 млн. сом и по ГКВ-24 – 8,09 млн. сом. Наибольший удельный вес сделок пришелся на сделки с ГКВ-12 – 71,90 % от общего объема сделок за период.

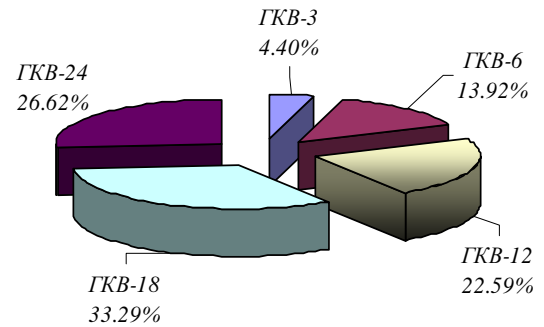
Валютные торги

Общий объем валютных торгов за период с 16 по 20 июля 2007г. составил 14 500 тыс. долл. США, что на 1 280 тыс. долл. больше по сравнению с данными за предыдущую неделю, где объем валютных торгов составлял 13 220 тыс. долл. Объем межбанковских валютных сделок за исследуемый период составил – 5 200 тыс. долл. США, что составило 35,86 % от общего объема валютных торгов периода. Напомним, что на предыдущей неделе данный показатель составлял 5 370 тыс. долл. США (40,62 % от общего объема торгов). Наибольшее значение на отчетной неделе средневзвешенный курс доллара США принимал 16.07.07г. и 17.07.07г. 1\$=37,95.

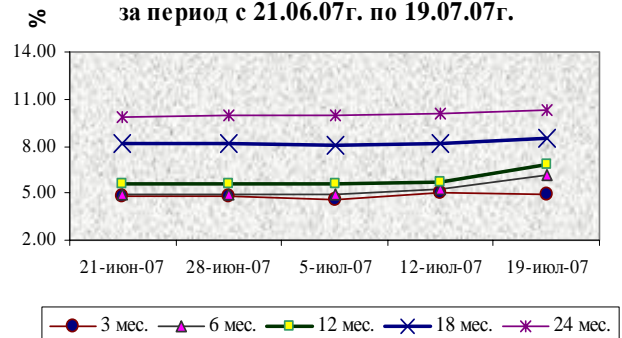
Межбанковский рынок кредитных ресурсов

За период с 13 по 19 июля 2007 г. на межбанковском рынке кредитных ресурсов сделки заключались со всеми видами ресурсов, кроме кредитных сделок в иностранной валюте между резидентами КР. Объем РЕПО сделок составил 116,23 млн. сом, а средняя процентная ставка по сделкам за период 2,4 % годовых, средний срок 5,3 дня. Объем кредитных сделок в национальной валюте составил 39,76 млн. сом, а средняя процентная ставка по сделкам за период 2,5 % годовых, средний срок 4,5 дней. Объем кредитных сделок в иностранной валюте между нерезидентами КР составил 2444,06 млн. сом, а средняя процентная ставка по сделкам за период 3,65 % годовых, средний срок 2,3 дня.

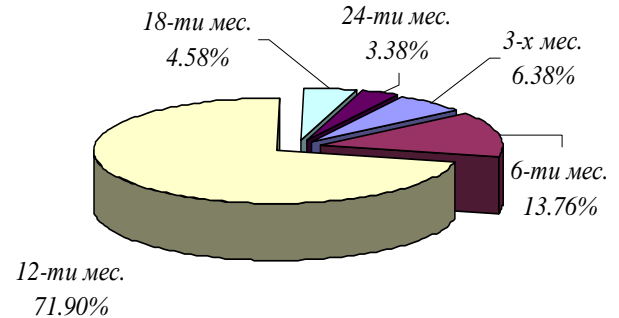
Структура объема ГКВ в обращении на 20.07.07г.



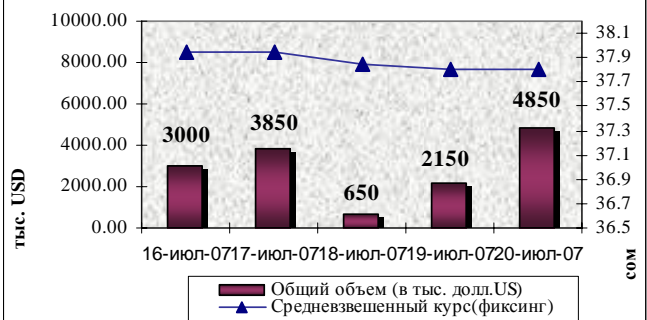
Динамика доходности ГКВ за период с 21.06.07г. по 19.07.07г.



Структура вторичного рынка ГКВ за период с 16.07.07г. по 20.07.07г.



Валютные торги (USD) за период с 16.07.07г. по 20.07.07г.



События международных фондовых рынков

Казахстанская фондовая биржа по материалам сайта www.kase.kz Обзор торгов с 12 по 18 июля 2007г.

Рынок акций. Сектор первичного рынка. В данном секторе на Казахстанской фондовой бирже (KASE) в течение анализируемого периода сделок заключено не было. Торги по размещению акций не проводились. **Сектор вторичного рынка (купли-продажи).** За исследуемый период на KASE в данном секторе с долевыми инструментами заключено 620 сделок на сумму \$108 297,4 тыс. или 13 187,7 млн. тенге. По сравнению с предыдущим периодом (05 - 11 июля, 470 сделок, \$146 170,3 тыс. или 17 795,4 млн. тенге) оборот снизился на 25,9%. В анализируемом периоде на KASE 1,3% операций в количественном выражении и 15,4% в объемном были договорными (прямыми). В предыдущем периоде данные показатели составили 2,6% и 2,2% соответственно. Всего в сделках анализируемого периода с акциями на KASE участвовало (в скобках приводятся сопоставимые показатели предыдущего периода) 45(44) членов KASE. В сделки были вовлечены акции 30 (34) наименований. При этом 5,0% (9,2%) брутто-оборота рынка – 2,1% (1,3%) по операциям покупки и 7,9% (17,2%) по операциям продажи – контролировали "пенсионщики". Через счета депо, зарегистрированные на физических лиц, за неделю прошло 29,3% (19,0%) биржевого брутто-оборота акций – 34,3% (21,7%) по операциям покупки и 24,4% (16,2%) по операциям продажи. В течение недели индекс KASE_Shares вышел на новый абсолютный исторический максимум 2 876 пунктов. 18 июля значение индекса составило 2 800 пунктов, что выше значения 11 июля на 52,9 пунктов или 1,9%. Следует отметить, что столь бурная динамика этого индикатора вполне адекватно отображала состояние рынка акций анализируемой недели. Основные события разворачивались вокруг простых акций АО "Разведка Добыча "КазМунайГаз", АО "Цеснабанк", АО "АТФБанк" и АО "Альянс Банк". **Рынок корпоративных облигаций. Сектор первичного рынка.** В данном секторе на KASE в течение анализируемого периода сделок заключено не было. Торги по размещению корпоративных облигаций не проводились. **Сектор вторичного рынка (купли-продажи).** Всего за исследуемый период в секторе купли-продажи корпоративных облигаций на KASE заключено 35 сделок на сумму \$16 231,3 тыс. или 1 977,5 млн. тенге. По сравнению с предыдущим периодом (05 - 11 июля, 24 сделки, \$2 214,9 тыс. или 269,6 млн. тенге) оборот сектора вырос в 7 раз. В текущем периоде, как и в предыдущем, договорных (прямых) сделок на KASE с корпоративными облигациями заключено не было. В сделках анализируемого периода на KASE участвовало 16 (15) членов KASE по облигациям 16-и (17) наименований. При этом 28,7% брутто-оборота (57,5% по операциям покупки) прошло по счетам субъектов пенсионного рынка. Через счета депо, зарегистрированных на физических лиц, за неделю прошло 26,0% биржевого брутто-оборота корпоративных облигаций – 0,9% по операциям покупки и 51,1% по операциям продажи. При этом в прошлом периоде ни субъекты пенсионного рынка, ни физические лица участия в торгах корпоративными облигациями не принимали. По итогам недели ростом средневзвешенной чистой цены на открытом рынке характеризовались облигации 8 наименований, падением – 9. **Рынок государственных ценных бумаг. Сектор первичного рынка.** В данном секторе на KASE в течение анализируемого периода сделок заключено не было. Торги по размещению государственных облигаций не проводились. **Сектор вторичного рынка (купли-продажи).** За исследуемый период суммарный объем 37 заключенных на KASE сделок с ГЦБ достиг 36 050,4 млн. тенге (\$295,9 млн.). В предыдущем периоде (05 - 11 июля) биржевой оборот здесь составил 28 803,4 млн. тенге или \$236,4 млн. при 20 сделках. Доля биржевого оборота в общем объеме казахстанского вторичного рынка ГЦБ по сопоставимым операциям купли-продажи в анализируемом периоде составила 22,2%, тогда как в предшествующем она равнялась 34,1%.

Российская Торговая Система по материалам сайта www.rts.ru Итоги группы РТС с 16 по 20 июля 2007 года

Классический рынок РТС. За неделю с 16 по 20 июля Индекс РТС вырос на 0,41% до 2069,93 (2061,40 на 13 июля). Индекс акций второго эшелона вырос на 0,35% до 2182,82 (2175,23 на 13 июля). Объем торгов на Классическом рынке за неделю составил 231,2 млн. долларов. Лидерами роста стали обыкновенные акции ОАО Белгородэнерго, которые выросли на 20,69% до \$350, привилегированные акции ОАО Белгородэнерго - на 16,34% до \$299 и обыкновенные акции ОАО Загорская ГЭС - на 16,28% до \$0,04. Лидерами понижения в РТС стали обыкновенные акции ОАО Сбербанк России, снижение цены которых составило 99,90% до \$4,3, обыкновенные акции ОАО ЮКОС – 17,14% до \$0,29 и обыкновенные акции ОАО Вимм-Билль-Данн Продукты Питания – 9,19% до \$80. Лидерами оборота стали обыкновенные акции ОАО РАО ЕЭС России, оборот которых за неделю составил \$78,239 млн., на втором месте обыкновенные акции ОАО Газпром - \$48,169 млн., далее обыкновенные акции ОАО ЛУКОЙЛ - \$13,190 млн. Доля указанных ценных бумаг в обороте составила, соответственно, 34,81%, 21,43% и 5,87%. **Биржевой рынок.** За неделю с 16 по 20 июля объем торгов на Биржевом рынке ОАО "Фондовая биржа "Российская Торговая Система" составил 155,7 млн. рублей. При этом объем торгов акциями "второго эшелона" составил 128,6 млн. рублей, что соответствует 82,61% от общего оборота. Всего за прошедший период на Биржевом рынке было заключено 1879 сделок. Участники торгов совершали операции со 133 ценными бумагами (без учета акций ОАО "Газпром"). Среди акций "второго эшелона" наибольший оборот пришелся на следующие ценные бумаги: привилегированные акции ОАО Зейская ГЭС (11,91%), обыкновенные акции ОАО Уралсвязьинформ (5,76%) и обыкновенные акции ОАО Саяно-Шушенская ГЭС (4,90%). Лидерами повышения прошедшей недели стали: привилегированные акции ОАО Ставропольэнергообит (55,86%), обыкновенные акции ОАО Саратовэнерго (31,25%) и обыкновенные акции ОАО ТКЗ Красный Котельщик (23,62%). Лидеры понижения: обыкновенные акции ОАО Сбербанк России (-99,90%), привилегированные акции ОАО Сбербанк России (-94,98%) и обыкновенные акции ОАО СИТРОНИКС (-55,61%). На прошлой неделе 1-ю позицию по объему торгов занял участник Тройка Диалог ИК ЗАО, 2-е место - Брокеркредитсервис Компания ООО, 3-е - АТОН ООО. **Рынок FORTS.** За неделю с 16 по 20 июля общий объем торгов на срочном рынке FORTS (Фьючерсы и Опционы в РТС) составил 98,566 млрд. рублей или 2,128 млн. контрактов. Совокупный объем открытых позиций, по состоянию на последний день недели, 20 июля, составил 169,326 млрд. рублей или 4,417 млн. контрактов. **RTS Board.** За период с 16 по 20 июля 2007 года с бумагами, включенными в список RTS Board, было совершено 247 сделок. Общий объем торгов составил 19 522 тыс. долларов США.