

# Финансовый рынок. KG

ЕЖЕНЕДЕЛЬНЫЙ ИНФОРМАЦИОННО - АНАЛИТИЧЕСКИЙ ОБЗОР

№ 48  
 30 июля 2007г.

Кыргызская Республика, г. Бишкек, 720010, ул. Московская, 172, тел.: (312) 66 50 59, факс: (312) 661595, сайт: [www.kse.kg](http://www.kse.kg)

## Новости финансового рынка

**30.07.2007** За неделю с 23 по 27 июля 2007 года на торговой площадке ЗАО «Кыргызская фондовая биржа» зарегистрировано 97 сделок на общую сумму 7,36 млн. сом с ценными бумагами 26 эмитентов. На вторичном рынке ГКВ общий объем сделок за период с 23 по 27 июля 2007 года составил 297,84 млн. сом. Объем ГКВ в обращении на 27.07.2007г. составил 1 661,36 млн. сом.

**25.07.2007** Служба надзора и регулирования финансового рынка снизила комиссионные за выпуск ценных бумаг. Об этом 25 июля на пресс-конференции в Бишкеке сообщил руководитель ведомства Юруслан Тойчубеков. По его словам, теперь компания при учредительном выпуске акций должна оплачивать 0,1% от уставного капитала при размере уставного капитала до одного миллиона сом, десять расчетных показателей (один расчетный показатель равен сто сом) при уставном капитале более одного миллиона сом. При эмиссии бумаг на сумму до одного миллиона сом и для размещения их среди заранее установленного круга лиц – 0,1%, при эмиссии на сумму более одного миллиона сом – десять расчетных показателей. Если ценные бумаги размещаются среди неустановленного круга лиц – пять расчетных показателей независимо от суммы объема выпускаемых бумаг. «Раньше комиссионные составляли от 0,3 до 0,5% от объема эмиссии, - сказал Ю.Тойчубеков. - К примеру, за выпуск акций на двести миллионов сом нужно было оплатить один миллион. Сейчас если АО выпускает ЦБ на сумму свыше одного миллиона сом, то оплачивает две тысячи сом». Это самый льготный в евроазиатском пространстве режим выпуска ценных бумаг. По словам Ю.Тойчубекова, снизить комиссионные просили многие акционерные общества. «По мнению бизнесменов, это были карательные условия, - сказал руководитель ведомства, - во всем мире эта цифра была намного меньше». Как сказал финансист, постановление правительства о снижении комиссионных за эмиссию акций премьер Алмазбек Атамбаев подписал вчера, 24 июля 2007 года. (АКИpress)

**25.07.2007** 25 июля 2007 года Национальный банк Кыргызской Республики провел аукционы обратных РЕПО с ГКВу на срок 21 день (количество участников - 3, общий объем полученных заявок - 123,1 млн. сом, общий объем удовлетворенных заявок - 123,1 млн. сом, средневзвешенная ставка по удовлетворенным заявкам - 3,69 %); 42 дня (количество участников - 1, общий объем полученных заявок - 30,0 млн. сом, общий объем удовлетворенных заявок - 30,0 млн. сом, средневзвешенная ставка по удовлетворенным заявкам - 4,00%) . Аукцион обратного РЕПО с ГКВу на срок 63 дня признан несостоявшимся ввиду отсутствия участников. ([www.nbkr.kg](http://www.nbkr.kg))

**24.07.2007** По результатам аукционов, состоявшихся 24 июля 2007 г., средневзвешенная доходность 14- и 28-дневных нот НБКР составила соответственно 3,04% и 4,01%. ([www.nbkr.kg](http://www.nbkr.kg))

**Индекс КФБ на 27.07.07г.**  
**122,5887**

По сравнению с предыдущим значением индекса изменилось на 3,88 пункта

Основные параметры аукциона ГКВ, состоявшегося 26 июля 2007г.			
	3-мес.		Изменение*
	Значение		
Спрос (тыс. сом)	6 700	-2 930	-30,43%
Продажа (тыс. сом)	4 000	0	0,00%
Доходность срвз( % )	4,89	0,00	0,00%
6 мес.			
Спрос (тыс. сом)	13 500	9 400	229,27%
Продажа (тыс. сом)	6 000	1 900	46,34%
Доходность срвз( % )	5,45	-0,69	-11,24 %
12 мес.			
Спрос (тыс. сом)	12 500	11 000	733,33%
Продажа (тыс. сом)	8 000	6 500	433,33%
Доходность срвз( % )	6,39	-0,47	-6,85%
18 мес.			
Спрос (тыс. сом)	13 500	12 900	483,33%
Продажа (тыс. сом)	6 000	5 400	900 %
Доходность срвз( % )	8,51	-0,01	-0,12 %
24 мес.			
Спрос (тыс. сом)	9 580	8 980	1469,67 %
Продажа (тыс. сом)	4 000	3 400	566,67 %
Доходность срвз( % )	10,33	-0,01	-0,10%

\* изменение по сравнению с прошлым аукционом

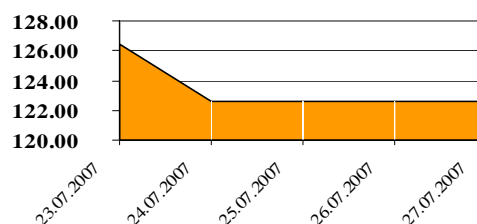
Учетный курс кыргызского сома с 28.07.07г. по 03.08.07г.			
	Значение	Изменение*	
		сом	%
USD	37,80	-0,0730	-0,19
Евро	51,8144	-0,4238	-0,81
Рубль	1,4826	-0,0076	-0,51
Тенге	0,3069	-0,0035	-1,13

\* изменение по сравнению с предыдущим учетным курсом.

**Учетная ставка НБКР с 25.07.07г.**  
 4,01 %

По сравнению с предыдущим значением учетная ставка понизилась на 0,13 %

**Индекс КФБ за неделю с 23.07.07г. по 27.07.07г.**



## Торги финансовыми инструментами на ЗАО «КФБ»

### Общая информация о торгах на ЗАО «КФБ» за неделю с 23.07.07 г. по 27.07.07 г.

По итогам недельных торгов на торговой площадке ЗАО «Кыргызская Фондовая Биржа» зарегистрировано 97 сделок на общую сумму 7,36 млн. сом с ценными бумагами 26 эмитентов. За неделю с ценными бумагами коммерческих банков зарегистрированы 3 сделки на сумму 0,27 млн. сом с количеством акций 12 996 экземпляров. Из них заключены 2 сделки с ценными бумагами ОАО КыргызКредитБанк на сумму 0,26 млн. сом с количеством акций 12 773 экземпляра и 1 сделка с ценными бумагами ОАО ИБ Иссык-Куль Банк на сумму 0,01 с количеством акций 223 экземпляра. В течение недели значение индекса изменилось на 3,88 пункта. Это было связано с изменениями цены на акции ОАО Кыргызтелеком. На 27 июля 2007 года индекс составил 122,5887.

	Данные за неделю с		Изменения	
	23.07.07 по 27.07.07	16.07.07 по 20.07.07		
<b>Объем торгов (тыс. сом)</b>	7 356,27	20 677,55	-13 321,28	-64,42
<b>Первичный (тыс. сом)</b>	255,46			
<b>Вторичный (тыс. сом)</b>	7 100,81	20 677,55	-13 576,74	-65,66
<b>Листинг (тыс. сом)</b>	368,8	15 319,88	-14 951,08	-97,59
<b>Не листинг (тыс. сом)</b>	6 987,48	5 357,67	1 629,81	30,42
<b>Количество сделок</b>	97	66	31	46,97

### Первичный и вторичный рынок за неделю с 23.07.07 г. по 27.07.07 г.

На первичном рынке за отчетную неделю зарегистрированы 2 сделки с ценными бумагами ОАО КыргызКредит Банк на 0,26 млн. сом с количеством акций 12 773 экземпляра. На вторичном рынке за неделю заключено 95 сделок на сумму 7,1 млн. сом с количеством акций 296 988 экземпляров. Наибольший объем торгов за отчетную неделю на вторичном рынке составили сделки с ценными бумагами ОАО ТНК Дастан, акция простая на сумму 5,44 млн. сом, где удельный вес данных сделок составил 76,62% от общего объема торгов на вторичном рынке за рассматриваемый период.

### Объем торгов в секторе листинга и нелистинга за неделю с 23.07.07 г. по 27.07.07 г.

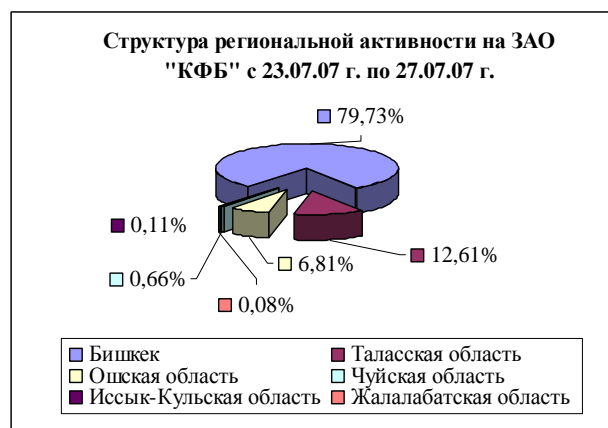
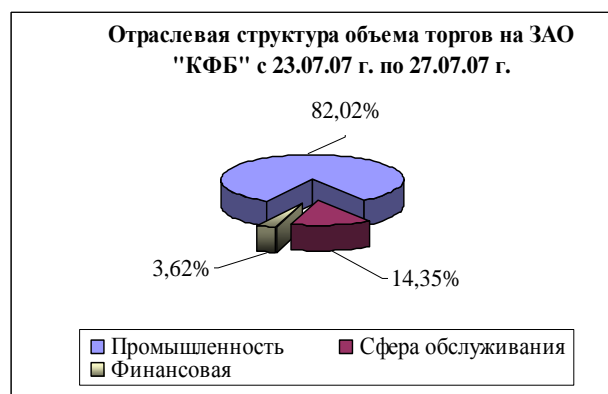
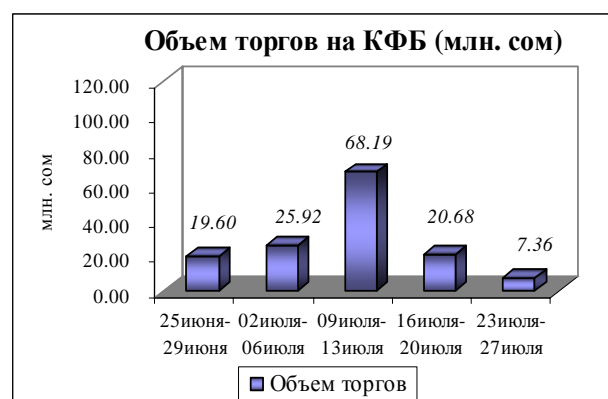
За рассматриваемую отчетную неделю в секторе листинга зарегистрировано 5 сделок на сумму 0,37 млн. сом с количеством акций 20 343 экземпляра. Из них заключены 2 сделки с ценными бумагами ОАО КыргызКредитбанк на сумму 0,26 млн. сом с количеством акций 12 773 экземпляра и 3 сделки с ценными бумагами ОАО Кыргызтелеком на сумму 0,11 млн. сом с количеством акций 7 570 экземпляров. В секторе нелистинговых компаний зарегистрированы 92 сделки на общую сумму 6,99 млн. сом с количеством акций 289 418 экземпляров.

### Отраслевая структура объема торгов ценными бумагами за неделю с 23.07.07 г. по 27.07.07 г.

По итогам торгов за отчетную неделю наибольший объем торгов с ценными бумагами в разрезе сфер экономики сконцентрирован в промышленном секторе 82,02% (или 6,03 млн. сом) от общего объема торгов за отчетную неделю. Удельный вес объема торгов с ценными бумагами сферы обслуживания и финансового сектора от общего объема торгов составил 14,35% (или 1,06 млн. сом) и 3,62% (или 0,27 млн. сом) соответственно. Всего за отчетный период зарегистрировано 97 сделок из них: промышленный сектор – 84 сделки, финансовый сектор - 3 сделки и сфера обслуживания – 10 сделок.

### Региональная структура объема торгов с ценными бумагами за неделю с 23.07.07 г. по 27.07.07 г.

По итогам торгов за отчетную неделю наибольший объем торгов пришелся на сделки с ценными бумагами акционерных обществ расположенных в г. Бишкек 79,73% (или 5,86 млн. сом) от общего объема торгов за отчетную неделю. По Таласской области объем торгов составил 12,61% (или 0,93 млн. сом) от общего объема за текущую неделю. По Жалалабатской и Ошской области объем торгов составил 0,08% (или 0,006 млн. сом) и 6,81% (или 0,5 млн. сом) от общего объема торгов за отчетную неделю соответственно. Объем торгов с ценными бумагами Чуйской области составил 0,66% (или 0,05 млн. сом) от общего объема торгов за текущую неделю. По Иссык-Кульской области объем торгов составил 0,11% (или 0,008 млн. сом) от общего объема торгов за текущую неделю. Всего за отчетную неделю зарегистрировано 97 сделок, из них: г. Бишкек – 79 сделок, Чуйская область – 9 сделок, Иссык-Кульская область – 3 сделки, Таласская область – 1 сделка, Ошская область – 3 сделки и Жалалабатская область – 2 сделки.



## Государственные казначейские векселя

На 27.07.07г. объем ГКВ в обращении составил 1 661,36 млн. сомов. Из них 377,23 млн. сомов приходится на ГКВ-12; 231,67 млн. сомов на ГКВ-6; 71,46 млн. сомов – на ГКВ-3, на ГКВ-18 – 536,56 млн. сомов и 444,44 млн. сомов на ГКВ-24. Как можно увидеть из графика - наибольший удельный вес в структуре объема по-прежнему занимают ГКВ с более длительным сроком погашения ГКВ-12, ГКВ-18, ГКВ-24.

Общий объем ГКВ в обращении по сравнению с данными на 20.07.07 г. уменьшился на 8,21 млн. сомов. Данное изменение произошло за счет уменьшения в обращении ГКВ-3 на 2,0 млн. сомов, ГКВ-6 на 0,71 млн. сомов, ГКВ-18 на 5,5 млн. сомов. Объем ГКВ-12 и ГКВ-24 не изменялся.

## Первичный рынок ГКВ

По результатам аукционов, состоявшихся 26 июля 2007 года, средневзвешенная доходность по ГКВ-3 осталась на прежнем уровне и составила 4,89 % годовых, а по ГКВ-6 упала на 0,69 % и составила 5,45 % годовых соответственно. Напомним, что на предыдущей неделе по решению Министерства финансов КР аукционы 12, 18 и 24-мес. ГКВ были признаны несостоявшимися в связи с недостаточным количеством участников. На аукционе 26 июля 2007 года доходность по ГКВ-12 составила 6,39 % годовых, по ГКВ-18 – 8,51 % годовых, а по ГКВ-24 – 10,33 % годовых.

## Вторичный рынок ГКВ

Общий объем сделок на вторичном рынке за период с 23 по 27 июля 2007 г. составил 297,84 млн. сомов, что на 58,77 млн. сом больше по сравнению с данными за предыдущую неделю, где объем торгов на вторичном рынке составлял 239,07 млн. сом. На вторичном рынке на отчетной неделе сделки проводились со всеми видами ГКВ. Общий объем сделок за отчетную неделю составил: по ГКВ-3 – 10,0 млн. сом, по ГКВ-6 – 86,43 млн. сом, по ГКВ-12 – 152,35 млн. сом, по ГКВ-18 – 32,88 млн. сом и по ГКВ-24 – 16,17 млн. сом. Наибольший удельный вес сделок пришелся на сделки с ГКВ-12 – 51,15 % от общего объема сделок за период.

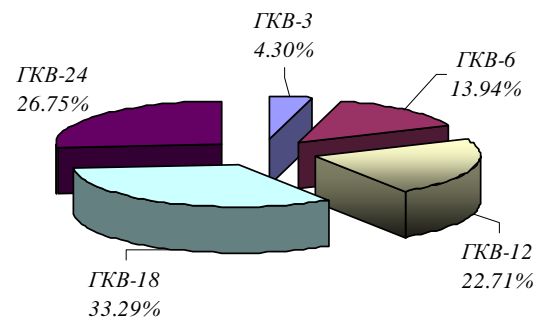
## Валютные торги

Общий объем валютных торгов за период с 23 по 27 июля 2007 г. составил 14 700 тыс. долл. США, что на 200 тыс. долл. больше по сравнению с данными за предыдущую неделю, где объем валютных торгов составлял 14 500 тыс. долл. Объем межбанковских валютных сделок за исследуемый период составил – 3 800 тыс. долл. США, что составило 25,85 % от общего объема валютных торгов периода. Напомним, что на предыдущей неделе данный показатель составлял 5 200 тыс. долл. США (35,86 % от общего объема торгов). Наибольшее значение на отчетной неделе средневзвешенный курс доллара США принимал 27.07.07г. 1\$=37,8001.

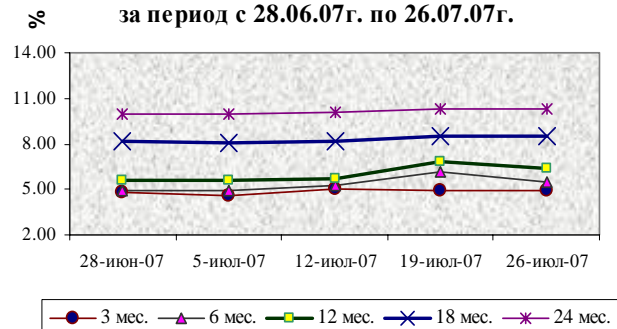
## Межбанковский рынок кредитных ресурсов

За период с 20 по 26 июля 2007 г. на межбанковском рынке кредитных ресурсов сделки заключались со всеми видами ресурсов, кроме кредитных сделок в иностранной валюте между резидентами КР. Объем РЕПО сделок составил 119,4 млн. сом, а средняя процентная ставка по сделкам за период 2,4 % годовых, средний срок 4,2 дня. Объем кредитных сделок в национальной валюте составил 20,0 млн. сом, а средняя процентная ставка по сделкам за период 2,5 % годовых, средний срок 7 дней. Объем кредитных сделок в иностранной валюте между нерезидентами КР составил 2399,79 млн. сом, а средняя процентная ставка по сделкам за период 3,93 % годовых, средний срок 2,6 дня.

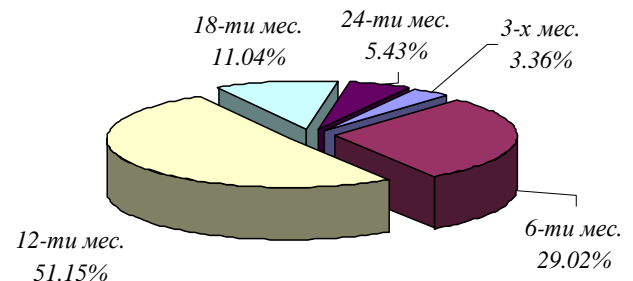
**Структура объема ГКВ в обращении на 27.07.07г.**



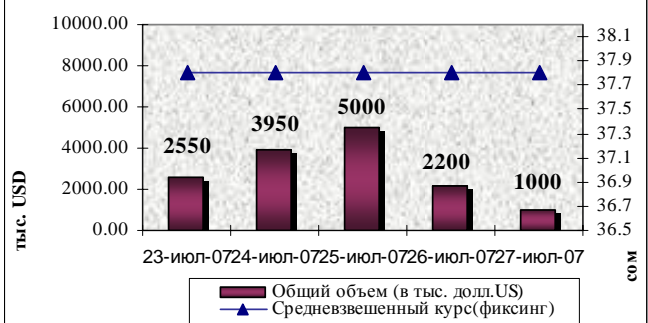
**Динамика доходности ГКВ за период с 28.06.07г. по 26.07.07г.**



**Структура вторичного рынка ГКВ за период с 23.07.07г. по 27.07.07г.**



**Валютные торги (USD) за период с 23.07.07г. по 27.07.07г.**



## События международных фондовых рынков

### Казахстанская фондовая биржа по материалам сайта [www.kase.kz](http://www.kase.kz) Обзор торгов с 19 по 25 июля 2007г.

**Рынок акций. Сектор первичного рынка.** В данном секторе на Казахстанской фондовой бирже (KASE) в течение анализируемого периода сделок заключено не было. Торги по размещению акций не проводились. **Сектор вторичного рынка (купли-продажи).** За исследуемый период на KASE в данном секторе с долевыми инструментами заключено 476 сделок на сумму \$132 637,7 тыс. или 16 213,3 млн. тенге. По сравнению с предыдущим периодом (12 - 18 июля, 620 сделок, \$108 297,4 тыс. или 13 187,7 млн. тенге) оборот вырос на 22,5%. В анализируемом периоде на KASE 1,3% операций в количественном выражении и 11,7% в объемном были договорными (прямыми). В предыдущем периоде данные показатели составили 1,3% и 15,4% соответственно. Всего в сделках анализируемого периода с акциями на KASE участвовало (в скобках приводятся сопоставимые показатели предыдущего периода) 36 (45) членов KASE. В сделки были вовлечены акции 30 (30) наименований. При этом 6,1% (5,0%) брутто-оборота рынка – 1,0% (2,1%) по операциям покупки и 11,1% (7,9%) по операциям продажи – контролировали "пенсионщики". Через счета депо, зарегистрированные на физических лиц, за неделю прошло 22,8% (29,3%) биржевого брутто-оборота акций – 23,2% (34,3%) по операциям покупки и 22,5% (24,4%) по операциям продажи. **Рынок корпоративных облигаций. Сектор первичного рынка.** В данном секторе на KASE в течение анализируемого периода сделок заключено не было. Торги по размещению корпоративных облигаций не проводились. **Сектор вторичного рынка (купли-продажи).** Всего за исследуемый период в секторе купли-продажи корпоративных облигаций на KASE заключено 59 сделок на сумму \$35 637,1 тыс. или 4 358,0 млн. тенге. По сравнению с предыдущим периодом (12 - 18 июля, 35 сделок, \$16 231,3 тыс. или 1 977,5 млн. тенге) оборот сектора вырос в 2 раза. В текущем периоде доля договорных (прямых) сделок на KASE в количественном выражении составила 3,4%, в объемном – 2,2%. В предыдущем периоде, прямых с корпоративными облигациями заключено не было. В сделках анализируемого периода на KASE участвовало 16 (16) членов KASE по облигациям 25-и (16) наименований. При этом 36,4% (28,7%) брутто-оборота (72,9% по операциям покупки) прошло по счетам субъектов пенсионного рынка. Через счета депо, зарегистрированных на физических лиц, за неделю прошло 26,0% биржевого брутто-оборота корпоративных облигаций – 0,9% по операциям покупки и 51,1% по операциям продажи. При этом в прошлом периоде ни субъекты пенсионного рынка, ни физические лица участия в торгах корпоративными облигациями не принимали. **Рынок государственных ценных бумаг. Сектор первичного рынка.** 24 июля в торговой системе KASE была предпринята попытка проведения повторного аукциона по доразмещению государственных долгосрочных казначейских обязательств Министерства финансов Республики Казахстан МКУКАМ-120 первого выпуска (KZKDKY020011, MUM120\_0001, 1 000 тенге, 20 980 427,0 тыс. тенге, 31.05.06 – 31.05.16, годовой купон 5,50% годовых, 30/360), на котором Министерство финансов планировало разместить облигации на сумму 5,0 млрд. тенге в номинальном выражении долга. Расчеты по сделкам должны были производиться по схеме T+0. В ходе торгов ни одной заявки в торговую систему KASE подано не было. Торги признаны несостоявшимися по причине полного отсутствия спроса. **Сектор вторичного рынка (купли-продажи).** За исследуемый период суммарный объем 14 заключенных на KASE сделок с ГЦБ достиг 13 580,1 млн. тенге (\$111,1 млн.). В предыдущем периоде (12 - 18 июля) биржевой оборот здесь составил 36 050,4 млн. тенге или \$295,9 млн. при 37 сделках. Доля биржевого оборота в общем объеме казахстанского вторичного рынка ГЦБ по сопоставимым операциям купли-продажи в анализируемом периоде составила 100%, тогда как в предшествующем она ровнялась 22,2%.

### Российская Торговая Система по материалам сайта [www.rts.ru](http://www.rts.ru) Итоги группы РТС с 23 по 27 июля 2007 года

**Классический рынок РТС.** За неделю с 23 по 27 июля Индекс РТС снизился на 4,97% до 1967,06 (2069,93 на 20 июля). Индекс акций второго эшелона снизился на 2,22% до 2134,35 (2182,82 на 20 июля). Объем торгов на Классическом рынке за неделю составил 328,6 млн. долларов. Лидерами роста стали обыкновенные акции ОАО Сильвинит, которые выросли на 11,11% до \$380, обыкновенные акции ОАО Волжская ГЭС - на 5,06% до \$0,83 и обыкновенные акции ОАО ЦУМ - на 4,88% до \$2,15. Лидерами понижения в РТС стали обыкновенные акции ОАО Московская теплосетевая компания, снижение цены которых составило 15,79% до \$0,032, обыкновенные акции ОАО Московская объединенная электросетевая компания – 13,97% до \$0,093 и обыкновенные акции ОАО Ставропольская электрическая генерирующая компания – 10,00% до \$0,1845. Лидерами оборота стали обыкновенные акции ОАО РАО ЕЭС России, оборот которых за неделю составил \$101,795 млн., на втором месте обыкновенные акции ОАО ГМК Норильский никель - \$62,261 млн., далее обыкновенные акции ОАО Сбербанк России - \$40,847 млн. Доля указанных ценных бумаг в обороте составила, соответственно, 31,30%, 19,15% и 12,56%. **Биржевой рынок.** За неделю с 23 по 27 июля объем торгов на Биржевом рынке ОАО "Фондовая биржа "Российская Торговая Система" составил 682,1 млн. рублей. При этом объем торгов акциями "второго эшелона" составил 647,8 млн. рублей, что соответствует 94,98% от общего оборота. Всего за прошедший период на Биржевом рынке было заключено 1575 сделок. Участники торгов совершали операции со 113 ценными бумагами (без учета акций ОАО "Газпром"). Среди акций "второго эшелона" наибольший оборот пришелся на следующие ценные бумаги: обыкновенные акции ОАО Салаватнефтеоргсинтез (67,80%), обыкновенные акции ОАО ПО Вертикаль (3,83%) и обыкновенные акции ОАО РТК Капитал (3,32%). Лидерами повышения прошедшей недели стали: привилегированные и обыкновенные акции ОАО Славнефть-Мегионнефтегаз (43,97% и 35,02% соответственно) и обыкновенные акции ОАО ЮКОС (28,31%). Лидеры понижения: обыкновенные акции ОАО Башнефть (-9,56%), обыкновенные акции ОАО Мечел (-8,07%) и привилегированные акции ОАО Сургутнефтегаз (-7,61%). На прошлой неделе 1-ю позицию по объему торгов занял участник АЛОР+ ООО, 2-е место - Объединенная финансовая группа ЗАО, 3-е - ВСХ-Холдинг ООО. **Рынок FORTS.** За неделю с 23 по 27 июля общий объем торгов на срочном рынке FORTS (Фьючерсы и Опционы в РТС) составил 159,973 млрд. рублей или 3,284 млн. контрактов. Совокупный объем открытых позиций, по состоянию на последний день недели, 27 июля, составил 186,210 млрд. рублей или 4,919 млн. контрактов. **RTS Board.** За период с 23 по 27 июля 2007 года с бумагами, включенными в список RTS Board, было совершено 267 сделок. Общий объем торгов составил 12 631 тыс. долларов США.